

REPUBLIQUE FRANÇAISE

: DEPARTEMENT DE LA LOZERE (1)
Agrégé au budget principal de (2)

Numéro SIRET : 22480001100013

POSTE COMPTABLE : PAIERIE DEPARTEMENTALE

M. 52

**Budget primitif
voté par fonction**

BUDGET : CONSEIL DEPARTEMENTAL LOZERE (3)

ANNEE 2019

(1) Indiquer soit « Département : nom du département », soit le libellé de l'établissement ou du syndicat (exemples : MDPH, libellé du syndicat mixte relevant de l'article L. 5721-2 du CGCT, ...).

(2) A compléter s'il s'agit d'un budget annexe.

(3) Indiquer le budget concerné : budget principal (du département ou syndicat mixte) ou libellé du budget annexe.

Sommaire

I - Informations générales

A - Informations statistiques, fiscales et financières	5
B - Modalités de vote du budget	6
C1 - Exécution du budget de l'exercice précédent - Résultats	7
C2 - Exécution du budget de l'exercice précédent - RAR Dépenses	8
C3 - Exécution du budget de l'exercice précédent - RAR Recettes	10

II - Présentation générale du budget

A1 - Vue d'ensemble du budget	12
A2 - Budget - Récapitulation par groupes fonctionnels	14
A3.1 - Equilibre financier du budget - Section d'investissement	18
A3.2 - Equilibre financier du budget - Section de fonctionnement	19
B1 - Balance générale du budget - Investissement	20
B2 - Balance générale du budget - Fonctionnement	22

III - Vote du budget

A - Section d'investissement - Vue d'ensemble	24
A90 - Section d'investissement - Equipements départementaux	28
A91 - Section d'investissement - Equipements non départementaux (subventions d'équipement versées)	40
A92 - Section d'investissement - Opérations non ventilées	52
A95 - Section d'investissement - Opérations sans réalisation	59
B - Section de fonctionnement - Vue d'ensemble	60
B93 - Section de fonctionnement - Opérations ventilées	62
B94 - Section de fonctionnement - Opérations non ventilées	75
B95 - Section de fonctionnement - Opérations sans réalisation	83

IV - Annexes

A - Présentation croisée par nature

A1 - Section d'investissement - Vue d'ensemble	84
A1/0 - Fonction 0	86
A1/1 - Fonction 1	87
A1/2 - Fonction 2	88
A1/3 - Fonction 3	89
A1/4 - Fonction 4	90
A1/5 - Fonction 5	91
A1/6 - Fonction 6	94
A1/7 - Fonction 7	96
A1/8 - Fonction 8	97
A1/9 - Fonction 9	98
A2 - Section de fonctionnement - Vue d'ensemble	99
A2/0 - Fonction 0	103

A2/1 - Fonction 1	105
A2/2 - Fonction 2	106
A2/3 - Fonction 3	108
A2/4 - Fonction 4	110
A2/5 - Fonction 5	111
A2/6 - Fonction 6	116
A2/7 - Fonction 7	118
A2/8 - Fonction 8	120
A2/9 - Fonction 9	122
B - Eléments du bilan	
B1.1 - Etat de la dette - Détail des crédits de trésorerie	124
B1.2 - Etat de la dette - Répartition par nature de dette	125
B1.3 - Etat de la dette - Répartition des emprunts par structure de taux	132
B1.4 - Etat de la dette - Typologie de la répartition de l'encours	133
B1.5 - Etat de la dette - Détail des opérations de couverture	134
B2 - Méthodes utilisées	136
B3 - Etat des provisions	138
B4 - Etat des charges transférées	Sans Objet
B5 - Détail des chapitres d'opérations pour comptes de tiers	139
B6 - Prêts	Sans Objet
B7.1 - Equilibre des opérations financières - Dépenses	145
B7.2 - Equilibre des opérations financières - Recettes	146
C - Engagements hors bilan	
C1.1 - Etat des emprunts garantis	148
C1.2 - Calcul du ratio d'endettement relatif aux garanties d'emprunt	171
C2 - Subventions versées dans le cadre du vote du budget	172
C3 - Etat des contrats de crédit-bail	Sans Objet
C4 - Etat des contrats de PPP	Sans Objet
C5 - Etat des autres engagements donnés	Sans Objet
C6 - Etat des engagements reçus	175
C7 - Situation des autorisations de programme	176
C8 - Situation des autorisations d'engagement	180
C9 - Etat des recettes grevées d'affectation spéciale	181
D - Autres éléments d'information	
D1 - Etat du personnel	182
D2 - Liste des organismes dans lesquels le département a pris un engagement financier	185
D3.1 - Liste des organismes de regroupement	Sans Objet
D3.2 - Liste des établissements publics créés	Sans Objet
D3.3 - Liste des services individualisés dans un budget annexe	Sans Objet
D3.4 - Liste des services assujettis à la TVA et non érigés en un budget annexe	187
E - Décisions en matière de taux - Arrêté et signatures	
E1 - Décisions en matière de taux	188

E2 - Arrêté et signatures

189

Préciser, pour chaque annexe, si l'état est sans objet le cas échéant.

I – INFORMATIONS GENERALES	I
INFORMATIONS STATISTIQUES, FISCALES ET FINANCIERES	A

Informations statistiques			
	Valeurs		Valeurs
Population totale	76 360	Nombre de m ² de surface utile de bâtiments (4)	127 905
Longueur de la voirie départementale (en km)	2 262	Nombre d'organismes de coopération auxquels appartient le département	11

Informations fiscales (N-2)			
Potentiel fiscal et financier (1)		Valeurs par habitant pour le département (population DGF)	Moyennes nationales du potentiel financier par catégorie (2)
Fiscal	Financier		
29 818 672.00	54 139 507.00	566.46	630.66

(1) Il s'agit du potentiel fiscal et financier définis à l'article L. 3334-6 du code général des collectivités territoriales qui figurent sur la fiche de répartition de la DGF de l'exercice N-1 établie sur la base des informations N-2 (transmise par les services préfectoraux).

(2) Il s'agit du potentiel financier défini à l'article L. 3334-6-1 pour les départements urbains et R. 3334-3-1 du CGCT pour les départements non urbains. Le potentiel financier moyen par catégorie figure sur la fiche de la répartition de la DGF de l'exercice N-1 établie sur la base des informations N-2.

Informations financières – ratios		Valeurs	Moyennes nationales
1	Dépenses réelles de fonctionnement/population	1 329.88	
2	Produit des impositions directes/population	274.82	
3	Recettes réelles de fonctionnement/population	1 605.84	
4	Dépenses d'équipement brut/population	494.11	
5	Encours de dette/population (3)	579.00	
6	DGF/population	541.18	
7	Dépenses de personnel/dépenses réelles de fonctionnement (4)	30.72	
8	Dépenses réelles de fonctionnement et remboursement annuel de la dette en capital/recettes réelles de fonctionnement (4)	0.902	
9	Dépenses d'équipement brut/recettes réelles de fonctionnement (4)	0.47	
10	Encours de la dette/recettes réelles de fonctionnement (3) (4)	0.36	

(3) Les ratios s'appuyant sur l'encours de la dette se calculent à partir du montant de la dette au 01/01/N.

(4) Pour les syndicats mixtes, seules ces données sont à renseigner.

(5) Les valeurs devant figurer dans cet état sont celles du dernier CA adopté avant le vote du budget concerné.

Dans l'ensemble des tableaux, les cases grisées ne doivent pas être remplies.

I – INFORMATIONS GENERALES	I
MODALITES DE VOTE DU BUDGET	B

I – L'assemblée délibérante décide de voter le présent budget par fonction :

- au niveau du chapitre (1) pour la section d'investissement.
- au niveau du chapitre (1) pour la section de fonctionnement.
- sans (2) vote formel sur chacun des chapitres.

La liste des articles spécialisés sur lesquels l'ordonnateur ne peut procéder à des virements d'article à article est la suivante :

II – La comparaison s'effectue par rapport au budget primitif (3) de l'exercice précédent.

II – En l'absence de mention au paragraphe I ci-dessus, le budget est réputé voté par chapitre.

IV – Le présent budget a été voté sans reprise des résultats de l'exercice N-1 (4).

(1) A compléter par « du chapitre » ou « de l'article ».

(2) Indiquer « avec » ou « sans » vote formel.

(3) Indiquer « primitif de l'exercice précédent » ou « cumulé de l'exercice précédent ».

(4) A compléter par un seul des trois choix suivants :

- sans reprise des résultats de l'exercice N-1,
- avec reprise des résultats de l'exercice N-1 après le vote du compte administratif,
- avec reprise anticipée des résultats de l'exercice N-1.

I – INFORMATIONS GENERALES	I
EXECUTION DU BUDGET DE L'EXERCICE PRECEDENT	C1

RESULTATS DE L'EXERCICE PRECEDENT

	RESULTAT DE L'EXERCICE N-1			
	Dépenses	Recettes	Solde d'exécution ou résultat reporté	Résultat ou solde (A) (3)
TOTAL DU BUDGET	0,00	0,00	0,00	A1 0,00
Investissement	0,00	0,00	(1) 0,00	A2 0,00
Fonctionnement	0,00	0,00	(2) 0,00	A3 0,00

(1) Solde d'exécution de N-2 reporté sur la ligne budgétaire 001 du compte administratif N-1. Indiquer le signe – si dépenses > recettes, et + si recettes > dépenses.

(2) Résultat de fonctionnement reporté sur la ligne budgétaire 002 du compte administratif N-1. Indiquer le signe – si déficitaire, et + si excédentaire.

(3) Indiquer le signe – si dépenses > recettes, et + si recettes > dépenses.

	RESTES A REALISER N-1			
	Dépenses	Recettes	Solde (B)	
TOTAL des RAR	I + II 0,00	III + IV 0,00	B1	0,00
Investissement	I 0,00	III 0,00	B2	0,00
Fonctionnement	II 0,00	IV 0,00	B3	0,00

RESULTAT CUMULE = (A) + (B) (1)		
TOTAL	A1 + B1	0,00
Investissement	A2 + B2	0,00
Fonctionnement	A3 + B3	0,00

(1) Si le montant est positif, il s'agit d'un excédent, si le montant est négatif, il s'agit d'un déficit.

I – INFORMATIONS GENERALES	I
EXECUTION DU BUDGET DE L'EXERCICE PRECEDENT – DETAIL DES RESTES A REALISER N-1 EN DEPENSES	C2

Chap. / Art. (1)	Libellé	Dépenses engagées non mandatées
SECTION D'INVESTISSEMENT – TOTAL		(I) 0,00
900	Services généraux	0,00
901	Sécurité	0,00
902	Enseignement	0,00
903	Culture, jeunesse, sports et loisirs	0,00
904	Prévention médico-sociale	0,00
905	Action sociale	0,00
905-4	Revenu minimum d'insertion	0,00
905-6	Revenu de solidarité active	0,00
906	Réseaux et infrastructures	0,00
907	Aménagement et environnement	0,00
908	Transports	0,00
909	Développement	0,00
910	Services généraux	0,00
911	Sécurité	0,00
912	Enseignement	0,00
913	Culture, jeunesse, sports et loisirs	0,00
914	Prévention médico-sociale	0,00
915	Action sociale	0,00
915-4	Revenu minimum d'insertion	0,00
915-6	Revenu de solidarité active	0,00
916	Réseaux et infrastructures	0,00
917	Aménagement et environnement	0,00
918	Transports	0,00
919	Développement	0,00
921	Taxes non affectées	0,00
922	Dotations et participations	0,00

Chap. / Art. (1)	Libellé	Dépenses engagées non mandatées
923	Dettes et autres opérations financières	0,00
SECTION DE FONCTIONNEMENT – TOTAL		(II) 0,00
930	Services généraux	0,00
931	Sécurité	0,00
932	Enseignement	0,00
933	Culture, jeunesse, sports et loisirs	0,00
934	Prévention médico-sociale	0,00
935	Action sociale	0,00
935-4	Revenu minimum d'insertion	0,00
935-5	Personnes dépendantes (APA)	0,00
935-6	Revenu de solidarité active	0,00
936	Réseaux et infrastructures	0,00
937	Aménagement et environnement	0,00
938	Transports	0,00
939	Développement	0,00
940	Impositions directes	0,00
941	Autres impôts et taxes	0,00
942	Dotations et participations	0,00
943	Opérations financières	0,00
944	Frais de fonctionnement groupes d'élus	0,00

(1) Suivant le niveau de vote retenu par l'assemblée.

I – INFORMATIONS GENERALES	I
EXECUTION DU BUDGET DE L'EXERCICE PRECEDENT – DETAIL DES RESTES A REALISER N-1 EN RECETTES	C3

Chap. / Art. (1)	Libellé	Titres restant à émettre
SECTION D'INVESTISSEMENT – TOTAL		(III) 0,00
900	Services généraux	0,00
901	Sécurité	0,00
902	Enseignement	0,00
903	Culture, jeunesse, sports et loisirs	0,00
904	Prévention médico-sociale	0,00
905	Action sociale	0,00
905-4	Revenu minimum d'insertion	0,00
905-6	Revenu de solidarité active	0,00
906	Réseaux et infrastructures	0,00
907	Aménagement et environnement	0,00
908	Transports	0,00
909	Développement	0,00
910	Services généraux	0,00
911	Sécurité	0,00
912	Enseignement	0,00
913	Culture, jeunesse, sports et loisirs	0,00
914	Prévention médico-sociale	0,00
915	Action sociale	0,00
915-4	Revenu minimum d'insertion	0,00
915-6	Revenu de solidarité active	0,00
916	Réseaux et infrastructures	0,00
917	Aménagement et environnement	0,00
918	Transports	0,00
919	Développement	0,00
921	Taxes non affectées	0,00
922	Dotations et participations	0,00
923	Dettes et autres opérations financières	0,00
954	Produit des cessions d'immobilisations	0,00
SECTION DE FONCTIONNEMENT – TOTAL		(IV) 0,00

Chap. / Art. (1)	Libellé	Titres restant à émettre
930	Services généraux	0,00
931	Sécurité	0,00
932	Enseignement	0,00
933	Culture, jeunesse, sports et loisirs	0,00
934	Prévention médico-sociale	0,00
935	Action sociale	0,00
935-4	Revenu minimum d'insertion	0,00
935-5	Personnes dépendantes (APA)	0,00
935-6	Revenu de solidarité active	0,00
936	Réseaux et infrastructures	0,00
937	Aménagement et environnement	0,00
938	Transports	0,00
939	Développement	0,00
940	Impositions directes	0,00
941	Autres impôts et taxes	0,00
942	Dotations et participations	0,00
943	Opérations financières	0,00
944	Frais de fonctionnement groupes d'élus	0,00

(1) Suivant le niveau de vote retenu par l'assemblée.

II – PRESENTATION GENERALE DU BUDGET	II
VUE D'ENSEMBLE	A1

		DEPENSES	RECETTES
VOTE	Crédits d'investissement votés au titre du présent budget (y compris le compte 1068) (1)	85 328 728,43	85 328 728,43
+		+	+
REPORTS	Restes à réaliser de l'exercice précédent (RAR N-1) (2)	0,00	0,00
	001 Solde d'exécution de la section d'investissement reporté (2)	(si solde négatif) 0,00	(si solde positif) 0,00
=		=	=
Total de la section d'investissement(3)		85 328 728,43	85 328 728,43

		DEPENSES	RECETTES
VOTE	Crédits de fonctionnement votés au titre du présent budget (1)	128 650 988,43	128 650 988,43
+		+	+
REPORTS	Restes à réaliser de l'exercice précédent (RAR N-1) (2)	0,00	0,00
	002 Résultat de fonctionnement reporté (2)	(si déficit) 0,00	(si excédent) 0,00
=		=	=
Total de la section de fonctionnement(4)		128 650 988,43	128 650 988,43

TOTAL DU BUDGET(5)	213 979 716,86	213 979 716,86
---------------------------	-----------------------	-----------------------

TOTAL DES OPERATIONS REELLES ET D'ORDRE DU BUDGET

	DÉPENSES			RECETTES		
	RÉELLES ET MIXTES	ORDRE	TOTAL	REELLES ET MIXTES	ORDRE	TOTAL
Crédits d'investissement votés au titre du présent budget	78 300 000,00	7 028 728,43	85 328 728,43	57 227 192,00	28 101 536,43	85 328 728,43
Crédits de fonctionnement votés au titre du présent budget	101 549 452,00	27 101 536,43	128 650 988,43	122 622 260,00	6 028 728,43	128 650 988,43
Total budget (hors RAR N-1 et reports)	179 849 452,00	34 130 264,86	213 979 716,86	179 849 452,00	34 130 264,86	213 979 716,86

(1) Au budget primitif, les crédits votés correspondent aux crédits votés lors de cette étape budgétaire.

(2) A servir uniquement en cas de reprise des résultats de l'exercice précédent.

Les restes à réaliser de la section de fonctionnement correspondent en dépenses, aux dépenses engagées non mandatées et non rattachées telles qu'elles ressortent de la comptabilité des engagements et en recettes, aux recettes certaines n'ayant pas donné lieu à l'émission d'un titre et non rattachées (R. 3312.9 du CGCT).

Les restes à réaliser de la section d'investissement correspondent en dépenses, aux dépenses engagées non mandatées au 31/12 de l'exercice précédent telles qu'elles ressortent de la comptabilité des engagements et aux recettes certaines n'ayant pas donné lieu à l'émission d'un titre au 31/12 de l'exercice précédent (R. 3312-8 du CGCT).

(3) Total de la section d'investissement = RAR + solde d'exécution reporté + crédits d'investissement votés.

(4) Total de la section de fonctionnement = RAR + résultat reporté + crédits de fonctionnement votés.

(5) Total du budget = total de la section de fonctionnement + total de la section d'investissement.

II – PRESENTATION GENERALE DU BUDGET	II
BUDGET – RECAPITULATION PAR GROUPES FONCTIONNELS	A2

SECTION	POUR MÉMOIRE BUDGET PRÉCÉDENT	RESTES A REALISER N-1 (2)	PROPOSITIONS DU PRÉSIDENT	VOTE DE L'ASSEMBLEE	01 OPERATIONS NON VENTILABLES	0 SERVICES GENERAUX (SAUF 01)	1 SECURITE	2 ENSEIGNEMENT	3 CULTURE, VIE SOCIALE JEUNESSE, SPORTS ET LOISIRS
DEPENSES D'INVESTISSEMENT	76 787 525,37	0,00	85 328 728,43	85 328 728,43	47 315 400,33	1 957 434,13	665 932,98	3 909 596,39	2 037 136,96
90 EQUIPEMENTS DEPARTEMENTAUX (Equipements propres au dépt. 20 sauf 204, 21, 22, 23)	18 849 012,27	0,00	23 015 276,42	23 015 276,42		1 230 200,00	0,00	3 579 565,00	1 441 011,42
- en AP/CP	18 847 312,27	0,00	21 965 276,42	21 965 276,42		1 180 200,00	0,00	3 579 565,00	1 441 011,42
- hors AP/CP	1 700,00	0,00	1 050 000,00	1 050 000,00		50 000,00	0,00	0,00	0,00
91 EQUIPEMENTS NON DEPARTEMENTAUX Subventions d'équipement à verser (c/204)	14 315 603,50	0,00	14 998 051,68	14 998 051,68		727 234,13	665 932,98	330 031,39	596 125,54
- en AP/CP	14 213 096,49	0,00	14 872 851,68	14 872 851,68		727 234,13	665 932,98	330 031,39	470 925,54
- hors AP/CP	102 507,01	0,00	125 200,00	125 200,00		0,00	0,00	0,00	125 200,00
92 OPERATIONS NON VENTILEES	43 430 244,76	0,00	47 315 400,33	47 315 400,33	47 315 400,33				
- dont 924 Opérations pour compte de tiers	120 946,00	0,00	1 011 869,90	1 011 869,90	1 011 869,90				
950 DEPENSES IMPREVUES	192 664,84		0,00	0,00	0,00				
001 SOLDE D'EXECUTION REPORTE (1)	0,00			0,00					
RECETTES D'INVESTISSEMENT	76 787 525,37	0,00	85 328 728,43	85 328 728,43	76 886 108,43	459 495,00	0,00	1 102 339,00	0,00
90 EQUIPEMENTS DEPARTEMENTAUX (Recettes d'équipement affectées)	3 172 770,61	0,00	3 511 330,00	3 511 330,00		459 495,00	0,00	1 102 339,00	0,00
91 EQUIPEMENTS NON DEPARTEMENTAUX	5 078 000,00	0,00	4 931 290,00	4 931 290,00		0,00	0,00	0,00	0,00
92 OPERATIONS NON VENTILEES, hors 1068	68 536 754,76	0,00	70 353 108,43	70 353 108,43	70 353 108,43				
- dont 924 Opérations pour compte de tiers	64 946,00	0,00	1 000 000,00	1 000 000,00	1 000 000,00				
95 CHAPITRES DE PREVISION SANS REALISATION	0,00	0,00	6 533 000,00	6 533 000,00	6 533 000,00				
954 Produit des cessions d'immobilisations	0,00	0,00	0,00	0,00	0,00				
951 Virement de la section de fonctionnement	0,00		6 533 000,00	6 533 000,00	6 533 000,00				
923-1068 EXCEDENT DE FONCTIONNEMENT CAPITALISE (1)	0,00			0,00					
001 SOLDE D'EXECUTION REPORTE (1)	0,00			0,00					
DEPENSES DE FONCTIONNEMENT	125 965 131,76	0,00	128 650 988,43	128 650 988,43	29 588 253,75	9 204 897,00	3 622 000,00	6 269 756,00	3 548 180,00
93 OPERATIONS VENTILEES OU SERVICES INDIVIDUALISES (dont RMI, APA et RSA)	103 880 676,28	0,00	99 062 734,68	99 062 734,68		9 204 897,00	3 622 000,00	6 269 756,00	3 548 180,00
- en AE/CP	0,00	0,00	0,00	0,00		0,00	0,00	0,00	0,00
- hors AE/CP	103 880 676,28	0,00	99 062 734,68	99 062 734,68		9 204 897,00	3 622 000,00	6 269 756,00	3 548 180,00
94 OPERATIONS NON VENTILEES OU SERVICES COMMUNS NON VENTILES	21 850 045,48	0,00	22 321 536,43	22 321 536,43	22 321 536,43				

SECTION	POUR MÉMOIRE BUDGET PRÉCÉDENT	RESTES A REALISER N-1 (2)	PROPOSITIONS DU PRÉSIDENT	VOTE DE L'ASSEMBLEE	01 OPERATIONS NON VENTILABLES	0 SERVICES GENERAUX (SAUF 01)	1 SECURITE	2 ENSEIGNEMENT	3 CULTURE, VIE SOCIALE JEUNESSE, SPORTS ET LOISIRS
95 CHAPITRES DE PREVISION SANS REALISATION	234 410,00		7 266 717,32	7 266 717,32	7 266 717,32				
952 Dépenses imprévues	234 410,00		733 717,32	733 717,32	733 717,32				
953 <i>Virement à la section d'investissement</i>	0,00		6 533 000,00	6 533 000,00	6 533 000,00				
002 DEFICIT DE FONCTIONNEMENT REPORTE (1)	0,00			0,00					
RECETTES DE FONCTIONNEMENT	125 965 131,76	0,00	128 650 988,43	128 650 988,43	118 207 384,43	290 602,00	21 900,00	548 500,00	123 000,00
93 OPERATIONS VENTILEES OU SERVICES INDIVIDUALISES	17 101 690,00	0,00	10 443 604,00	10 443 604,00		290 602,00	21 900,00	548 500,00	123 000,00
94 OPERATIONS NON VENTILEES OU SERVICES COMMUNS NON VENTILES	108 863 441,76	0,00	118 207 384,43	118 207 384,43	118 207 384,43				
002 EXCEDENT DE FONCTIONNEMENT REPORTE (1)	0,00			0,00					

(1) Inscrire en cas de reprise du résultat de l'exercice précédent (après vote du compte administratif ou si reprise anticipée du résultat) à la colonne « Vote de l'assemblée », les crédits constatés conformément au compte administratif ou à la délibération de reprise des résultats.

(2) A servir uniquement en cas de reprise des résultats de l'exercice précédent.

II – PRESENTATION GENERALE DU BUDGET									II
BUDGET – RECAPITULATION PAR GROUPES FONCTIONNELS (suite)									A2
SECTION	4 PREVENTION MEDICO-SOCIALE	5 ACTION SOCIALE (hors RMI, APA et RSA)	5-4 RMI	5-5 APA	5-6 RSA	6 RESEAUX ET INFRA- STRUCTURES	7 AMENAGEMENT ET ENVIRONNEMENT	8 TRANSPORTS	9 DEVELOPPEMENT ECONOMIQUE
DEPENSES D'INVESTISSEMENT	26 000,00	2 007 456,86	0,00		0,00	18 786 093,04	5 694 728,04	0,00	2 928 949,70
90 EQUIPEMENTS DEPARTEMENTAUX (Equipements propres au dépt. 20 sauf 204, 21, 22, 23)	26 000,00	17 500,00	0,00		0,00	15 479 000,00	32 000,00	0,00	1 210 000,00
- en AP/CP	26 000,00	17 500,00	0,00		0,00	15 479 000,00	32 000,00	0,00	210 000,00
- hors AP/CP	0,00	0,00	0,00		0,00	0,00	0,00	0,00	1 000 000,00
91 EQUIPEMENTS NON DEPARTEMENTAUX Subventions d'équipement à verser (c/204)	0,00	1 989 956,86	0,00		0,00	3 307 093,04	5 662 728,04	0,00	1 718 949,70
- en AP/CP	0,00	1 989 956,86	0,00		0,00	3 307 093,04	5 662 728,04	0,00	1 718 949,70
- hors AP/CP	0,00	0,00	0,00		0,00	0,00	0,00	0,00	0,00
92 OPERATIONS NON VENTILEES - dont 924 Opérations pour compte de tiers									
950 DEPENSES IMPREVUES									
001 SOLDE D'EXECUTION REPORTE (1)									
RECETTES D'INVESTISSEMENT	0,00	0,00	0,00		0,00	949 496,00	4 893 124,00	0,00	1 038 166,00
90 EQUIPEMENTS DEPARTEMENTAUX (Recettes d'équipement affectées)	0,00	0,00	0,00		0,00	949 496,00	0,00	0,00	1 000 000,00
91 EQUIPEMENTS NON DEPARTEMENTAUX	0,00	0,00	0,00		0,00	0,00	4 893 124,00	0,00	38 166,00
92 OPERATIONS NON VENTILEES, hors 1068 - dont 924 Opérations pour compte de tiers									
95 CHAPITRES DE PREVISION SANS REALISATION 954 Produit des cessions d'immobilisations 951 Virement de la section de fonctionnement									
923-1068 EXCEDENT DE FONCTIONNEMENT CAPITALISE (1)									
001 SOLDE D'EXECUTION REPORTE (1)									
DEPENSES DE FONCTIONNEMENT	354 237,00	32 018 235,00	51 000,00	10 374 000,00	8 448 400,00	15 542 715,00	716 072,00	3 590 358,00	5 322 884,68
93 OPERATIONS VENTILEES ou SERVICES INDIVIDUALISES (dont RMI, APA et RSA)	354 237,00	32 018 235,00	51 000,00	10 374 000,00	8 448 400,00	15 542 715,00	716 072,00	3 590 358,00	5 322 884,68
- en AE/CP	0,00	0,00	0,00	0,00	0,00	0,00	0,00	0,00	0,00
- hors AE/CP	354 237,00	32 018 235,00	51 000,00	10 374 000,00	8 448 400,00	15 542 715,00	716 072,00	3 590 358,00	5 322 884,68

SECTION	4 PREVENTION MEDICO-SOCIALE	5 ACTION SOCIALE (hors RMI, APA et RSA)	5-4 RMI	5-5 APA	5-6 RSA	6 RESEAUX ET INFRA- STRUCTURES	7 AMENAGEMENT ET ENVIRONNEMENT	8 TRANSPORTS	9 DEVELOPPEMENT ECONOMIQUE
94 OPERATIONS NON VENTILEES OU SERVICES COMMUNS NON VENTILES									
95 CHAPITRES DE PREVISION SANS REALISATION 952 Dépenses imprévues <i>953 Virement à la section d'investissement</i>									
002 DÉFICIT DE FONCTIONNEMENT REPORTÉ (1)									
RECETTES DE FONCTIONNEMENT	55 000,00	3 286 000,00	375 000,00	4 070 000,00	55 000,00	791 400,00	90 000,00	249 202,00	488 000,00
93 OPERATIONS VENTILEES OU SERVICES INDIVIDUALISES	55 000,00	3 286 000,00	375 000,00	4 070 000,00	55 000,00	791 400,00	90 000,00	249 202,00	488 000,00
94 OPERATIONS NON VENTILEES OU SERVICES COMMUNS NON VENTILES									
002 EXCÉDENT DE FONCTIONNEMENT REPORTÉ DE N-1 (1)									

II – PRESENTATION GENERALE DU BUDGET	II
EQUILIBRE FINANCIER DU BUDGET – SECTION D'INVESTISSEMENT	A3.1

SECTION D'INVESTISSEMENT (y compris les restes à réaliser)

OPERATIONS REELLES

CHAPITRES	DEPENSES	RECETTES
90 Equipements départementaux	23 015 276,42	3 511 330,00
900 à 909 (chapitres répartis par fonction, hors RMI et RSA)	23 015 276,42	3 511 330,00
905-4 Revenu minimum d'insertion	0,00	0,00
905-6 Revenu de solidarité active	0,00	0,00
91 Equipements non départementaux (Subventions d'équipement à verser)	14 998 051,68	4 931 290,00
910 à 919 (chapitres répartis par fonction, hors RMI et RSA)	14 998 051,68	4 931 290,00
915-4 Revenu minimum d'insertion	0,00	0,00
915-6 Revenu de solidarité active	0,00	0,00
92 Opérations non ventilées	40 286 671,90	48 784 572,00
921 Taxes non affectées	0,00	0,00
922 Dotations et participations	200 000,00	3 270 000,00
923 Dettes et autres opérations financières (hors c/1068)	39 074 802,00	44 514 572,00
924 Opérations pour compte de tiers	1 011 869,90	1 000 000,00
95 Chapitres de prévision sans réalisation	0,00	0,00
950 Dépenses imprévues	0,00	
954 Produit des cessions d'immobilisations		0,00
TOTAL	I 78 300 000,00	II 57 227 192,00

OPERATIONS D'ORDRE

925 Opérations patrimoniales (à l'intérieur de la section)	1 000 000,00	1 000 000,00
926 Transferts entre les sections	6 028 728,43	20 568 536,43
951 Virement de la section de fonctionnement		6 533 000,00
TOTAL	III 7 028 728,43	IV 28 101 536,43

AUTOFINANCEMENT DE L'EXERCICE = R (926 + 951) - D 926 :.....	21 072 808,00
---------------------------------------------------------------------	----------------------

001 SOLDE D'EXECUTION N-1 REPORTE (1)	V 0,00	VI 0,00
923-1068 AFFECTATION (1)	VII	0,00

TOTAL DE LA SECTION	I + III + V	85 328 728,43	II + IV + VI + VII	85 328 728,43
----------------------------	--------------------	----------------------	---------------------------	----------------------

(1) Inscrire en cas de reprise du résultat de l'exercice précédent (après vote du compte administratif ou si reprise anticipée du résultat).

II – PRESENTATION GENERALE DU BUDGET	II
EQUILIBRE FINANCIER DU BUDGET – SECTION DE FONCTIONNEMENT	A3.2

SECTION DE FONCTIONNEMENT (y compris les restes à réaliser)

OPERATIONS REELLES ET MIXTES

CHAPITRES	DEPENSES	RECETTES
93 Opérations ventilées ou services individualisés	99 062 734,68	10 443 604,00
930 à 939 (chapitres répartis par fonction, hors RMI, APA et RSA)	99 062 734,68	10 443 604,00
935-4 Revenu minimum d'insertion	51 000,00	375 000,00
935-5 Personnes dépendantes (APA)	10 374 000,00	4 070 000,00
935-6 Revenu de solidarité active	8 448 400,00	55 000,00
94 Services communs non ventilés	1 753 000,00	112 178 656,00
940 Impositions directes	480 000,00	32 316 061,00
941 Autres impôts et taxes	0,00	35 148 973,00
942 Dotations et participations	0,00	44 650 322,00
943 Opérations financières	1 130 000,00	3 300,00
944 Frais de fonctionnement groupes d'élus	83 000,00	0,00
945 Provisions et autres opérations mixtes	60 000,00	60 000,00
95 Opérations sans réalisation	733 717,32	
952 Dépenses imprévues	733 717,32	
TOTAL	I 101 549 452,00	II 122 622 260,00

OPERATIONS D'ORDRE

946 Transferts entre les sections	20 568 536,43	6 028 728,43
947 Opérations ordre intérieur de la section	0,00	0,00
953 Virement à la section d'investissement	6 533 000,00	
TOTAL	III 27 101 536,43	IV 6 028 728,43

AUTOFINANCEMENT DE L'EXERCICE = D (946 + 953) - R 946	21 072 808,00
--------------------------------------------------------------------	----------------------

002 RESULTAT DE FONCTIONNEMENT REPORTE (1)	V 0,00	VI 0,00
---------------------------------------------------	---------------	----------------

TOTAL DE LA SECTION	I + III + V 128 650 988,43	II + IV + VI 128 650 988,43
----------------------------	-----------------------------------	------------------------------------

(1) Inscrire en cas de reprise du résultat de l'exercice précédent (après vote du compte administratif ou si reprise anticipée du résultat).

II – PRESENTATION GENERALE DU BUDGET	II
BALANCE GENERALE – INVESTISSEMENT	B1

1 – DEPENSES (y compris les restes à réaliser)

INVESTISSEMENT		Opérations réelles	Opérations d'ordre	TOTAL
10	Dotations, fonds divers et réserves	0,00	0,00	0,00
13 (3)	Subventions d'investissement	0,00	(1) 5 548 823,27	5 548 823,27
16	Emprunts et dettes assimilées (sauf 1688 non budgétaire)	39 054 802,00	0,00	39 054 802,00
18	Cpte de liaison : affectation (BA,régie)	0,00		0,00
20 (3)	Immobilisations incorporelles (hors 204)	2 234 665,90	0,00	2 234 665,90
204 (3)	Subventions d'équipement versées	15 746 943,58	0,00	15 746 943,58
21 (3)	Immobilisations corporelles	3 953 000,00	290 000,00	4 243 000,00
22 (3)	Immobilisations reçues en affectation	32 000,00	0,00	32 000,00
23 (3)	Immobilisations en cours	16 795 610,52	710 000,00	17 505 610,52
010	Revenu minimum d'insertion	0,00	0,00	0,00
018	Revenu de solidarité active	0,00	0,00	0,00
26	Participations et créances rattachées	200 000,00	0,00	200 000,00
27 (3)	Autres immobilisations financières	20 000,00	0,00	20 000,00
28	<i>Amortissement des immobilisations (reprises)</i>		0,00	0,00
3...	<i>Stocks et en-cours</i>		0,00	0,00
19	<i>Neutral. et régul. d'opérations</i>		479 905,16	479 905,16
45	Total des opérations pour compte de tiers	262 978,00	0,00	262 978,00
481	<i>Charges à rép. sur plusieurs exercices</i>		0,00	0,00
020	Dépenses imprévues	0,00		0,00
Dépenses d'investissement –Total		78 300 000,00	7 028 728,43	85 328 728,43
+				
D 001 SOLDE D'EXECUTION NEGATIF ANTICIPE OU REPORTE (2)				0,00
=				
TOTAL DES DEPENSES D'INVESTISSEMENT CUMULEES				85 328 728,43

(1) Subventions d'investissement reprises au compte de résultat (compte 139).

(2) Inscrire en cas de reprise du résultat de l'exercice précédent (après vote du compte administratif ou si reprise anticipée du résultat).

(3) Hors dépenses imputées aux chapitres 010 et 018.

II – PRESENTATION GENERALE DU BUDGET	II
BALANCE GENERALE – INVESTISSEMENT	B1

2 – RECETTES (y compris les restes à réaliser)

INVESTISSEMENT		Opérations réelles	Opérations d'ordre	TOTAL
10	Dotations, fonds divers et réserves (sauf 1068)	2 900 000,00	0,00	2 900 000,00
13 (2)	Subventions d'investissement	8 474 454,00	0,00	8 474 454,00
16	Emprunts et dettes assimilées (sauf 1688 non budgétaire)	44 514 572,00	0,00	44 514 572,00
18 (2)	Cpte de liaison : affectation (BA,régie)	0,00		0,00
20 (2)	Immobilisations incorporelles (sauf 204)	0,00	1 000 000,00	1 000 000,00
204 (2)	Subventions d'équipement versées	0,00	0,00	0,00
21 (2)	Immobilisations corporelles	0,00	0,00	0,00
22 (2)	Immobilisations reçues en affectation	0,00	0,00	0,00
23 (2)	Immobilisations en cours	0,00	0,00	0,00
010	Revenu minimum d'insertion	0,00	0,00	0,00
018	Revenu de solidarité active	0,00	0,00	0,00
26	Participations et créances rattachées	0,00	0,00	0,00
27 (2)	Autres immobilisations financières	338 166,00	0,00	338 166,00
28	<i>Amortissement des immobilisations</i>		20 568 536,43	20 568 536,43
3...	<i>Stocks et en-cours</i>		0,00	0,00
45	Opérations pour compte de tiers	1 000 000,00	0,00	1 000 000,00
19	<i>Neutral. et régul. d'opérations</i>		0,00	0,00
481	<i>Charges à rép. sur plusieurs exercices</i>		0,00	0,00
021	<i>Virement de la section de fonctionnement</i>		6 533 000,00	6 533 000,00
024	Produits des cessions d'immobilisations	0,00		0,00
Recettes d'investissement –Total		57 227 192,00	28 101 536,43	85 328 728,43

+

R 001 SOLDE D'EXECUTION POSITIF ANTICIPE OU REPORTE (1)

0,00

+

AFFECTATION AU COMPTE 1068 (1)

0,00

=

TOTAL DES RECETTES D'INVESTISSEMENT CUMULEES

85 328 728,43

(1) Inscrire en cas de reprise du résultat de l'exercice précédent (après vote du compte administratif ou si reprise anticipée du résultat).

(2) Hors recettes imputées aux chapitres 010 et 018.

II – PRESENTATION GENERALE DU BUDGET	II
BALANCE GENERALE – FONCTIONNEMENT	B2

1 – DEPENSES (y compris les restes à réaliser)

FONCTIONNEMENT		Opérations réelles	Opérations d'ordre	TOTAL
011 (2)	Charges à caractère général	9 864 381,50		9 864 381,50
012 (2)	Charges de personnel et frais assimilés	29 926 490,00		29 926 490,00
014	Atténuations de produits	590 000,00		590 000,00
015	Revenu minimum d'insertion	0,00		0,00
016	Allocation personnalisée d'autonomie	10 372 000,00		10 372 000,00
017	Revenu de solidarité active	7 150 000,00		7 150 000,00
60	<i>Achats et variation des stocks</i>		0,00	0,00
65 (2)	Autres charges de gestion courante	41 433 263,18		41 433 263,18
6586	Frais fonctionnement des groupes d'élus	83 000,00		83 000,00
66	Charges financières	1 110 000,00	0,00	1 110 000,00
67 (2)	Charges exceptionnelles	226 600,00	0,00	226 600,00
68 (2)	Dot. aux amortissements et provisions	60 000,00	20 568 536,43	20 628 536,43
71	<i>Production stockée (ou déstockage)</i>		0,00	0,00
022	Dépenses imprévues	733 717,32		733 717,32
023	<i>Virement à la section d'investissement</i>		6 533 000,00	6 533 000,00
Dépenses de fonctionnement –Total		101 549 452,00	27 101 536,43	128 650 988,43

+

D 002 RESULTAT REPORTE OU ANTICIPE (1)	0,00
-----------------------------------------------	-------------

=

TOTAL DES DEPENSES DE FONCTIONNEMENT CUMULEES	128 650 988,43
------------------------------------------------------	-----------------------

(1) Inscrire en cas de reprise du résultat de l'exercice précédent (après vote du compte administratif ou si reprise anticipée du résultat).

(2) Hors dépenses imputées aux chapitres 015, 016 et 017.

II – PRESENTATION GENERALE DU BUDGET	II
BALANCE GENERALE – FONCTIONNEMENT	B2

2 – RECETTES (y compris les restes à réaliser)

FONCTIONNEMENT		Opérations réelles	Opérations d'ordre	TOTAL
013 (2)	Atténuations de charges	1 034 500,00		1 034 500,00
015	Revenu minimum d'insertion	0,00		0,00
016	Allocation personnalisée d'autonomie	4 070 000,00		4 070 000,00
017	Revenu de solidarité active	55 000,00		55 000,00
60	<i>Achats et variation des stocks</i>		0,00	0,00
70	Prod. services, domaine, ventes diverses	1 100 200,00		1 100 200,00
71	<i>Production stockée (ou déstockage)</i>		0,00	0,00
72	<i>Production immobilisée</i>		0,00	0,00
73	Impôts et taxes (hors 731)	34 940 973,00		34 940 973,00
731	Impositions directes	32 524 061,00		32 524 061,00
74 (2)	Dotations, subventions et participations	48 247 322,00		48 247 322,00
75 (2)	Autres produits d'activités	592 904,00	0,00	592 904,00
76	Produits financiers	3 300,00	0,00	3 300,00
77 (2)	Produits exceptionnels	119 000,00	6 028 728,43	6 147 728,43
78 (2)	Reprise sur amortissements et provisions	60 000,00	0,00	60 000,00
79	<i>Transferts de charges</i>		0,00	0,00
Recettes de fonctionnement –Total		122 622 260,00	6 028 728,43	128 650 988,43
				+
			R 002 RESULTAT REPORTE OU ANTICIPE (1)	0,00
				=
			TOTAL DES RECETTES DE FONCTIONNEMENT CUMULEES	128 650 988,43

(1) Inscrire en cas de reprise du résultat de l'exercice précédent (après vote du compte administratif ou si reprise anticipée du résultat).

(2) Hors recettes imputées aux chapitres 015, 016 et 017.

III – VOTE DU BUDGET	III
SECTION D'INVESTISSEMENT – VUE D'ENSEMBLE	A

1 – DEPENSES

Chap.	Libellés	Pour mémoire budget précédent	Propositions du président	Vote de l'assemblée
Groupe 90	Equipements départementaux	18 849 012,27	23 015 276,42	23 015 276,42
900	Services généraux	1 556 763,67	1 230 200,00	1 230 200,00
901	Sécurité	0,00	0,00	0,00
902	Enseignement	4 138 926,84	3 579 565,00	3 579 565,00
903	Culture, jeunesse, sports et loisirs	444 054,00	1 441 011,42	1 441 011,42
904	Prévention médico-sociale	30 000,00	26 000,00	26 000,00
905	Action sociale (hors RMI et RSA)	30 000,00	17 500,00	17 500,00
905-4	Revenu minimum d'insertion	0,00	0,00	0,00
905-6	Revenu de solidarité active	0,00	0,00	0,00
906	Réseaux et infrastructures	12 112 267,76	15 479 000,00	15 479 000,00
907	Aménagement et environnement	2 000,00	32 000,00	32 000,00
908	Transports	20 000,00	0,00	0,00
909	Développement	515 000,00	1 210 000,00	1 210 000,00
Groupe 91	Equipements non départementaux	14 315 603,50	14 998 051,68	14 998 051,68
910	Services généraux	780 105,91	727 234,13	727 234,13
911	Sécurité	463 014,90	665 932,98	665 932,98
912	Enseignement	506 949,50	330 031,39	330 031,39
913	Culture, jeunesse, sports et loisirs	526 652,00	596 125,54	596 125,54
914	Prévention médico-sociale	0,00	0,00	0,00
915	Action sociale (hors RMI et RSA)	1 325 348,34	1 989 956,86	1 989 956,86
915-4	Revenu minimum d'insertion	0,00	0,00	0,00
915-6	Revenu de solidarité active	0,00	0,00	0,00
916	Réseaux et infrastructures	3 134 701,65	3 307 093,04	3 307 093,04
917	Aménagement et environnement	5 118 189,75	5 662 728,04	5 662 728,04
918	Transports	0,00	0,00	0,00
919	Développement	2 460 641,45	1 718 949,70	1 718 949,70
Groupe 92	Opérations non ventilées	43 430 244,76	47 315 400,33	47 315 400,33
921	Taxes non affectées	0,00	0,00	0,00
922	Dotations et participations	0,00	200 000,00	200 000,00
923	Dettes et autres opérations financières	36 416 413,00	39 074 802,00	39 074 802,00
924	Opérations pour compte de tiers	120 946,00	1 011 869,90	1 011 869,90
925	<i>Opérations patrimoniales</i>	<i>1 000 000,00</i>	<i>1 000 000,00</i>	<i>1 000 000,00</i>
926	<i>Transferts entre les sections</i>	<i>5 892 885,76</i>	<i>6 028 728,43</i>	<i>6 028 728,43</i>
Groupe 95	Opérations sans réalisation	192 664,84	0,00	0,00

DEPARTEMENT DE LA LOZERE - CONSEIL DEPARTEMENTAL LOZERE - BP - 2019

Chap.	Libellés	Pour mémoire budget précédent	Propositions du président	Vote de l'assemblée
950	Dépenses imprévues	192 664,84	0,00	0,00
TOTAL DES GROUPES FONCTIONNELS		76 787 525,37	85 328 728,43	85 328 728,43

Restes à réaliser				0,00
D 001 Solde d'exécution reporté (1) - Déficit				0,00
CUMUL				85 328 728,43

(1) Inscrire en cas de reprise du résultat de l'exercice précédent (après vote du compte administratif ou si reprise anticipée du résultat).

III – VOTE DU BUDGET	III
SECTION D'INVESTISSEMENT – VUE D'ENSEMBLE	A

2 – RECETTES

Chap.	Libellés	Pour mémoire budget précédent	Propositions du président	Vote de l'assemblée
Groupe 90	Equipements départementaux	3 172 770,61	3 511 330,00	3 511 330,00
900	Services généraux	206 700,00	459 495,00	459 495,00
901	Sécurité	0,00	0,00	0,00
902	Enseignement	1 184 974,00	1 102 339,00	1 102 339,00
903	Culture, jeunesse, sports et loisirs	0,00	0,00	0,00
904	Prévention médico-sociale	0,00	0,00	0,00
905	Action sociale (hors RMI et RSA)	0,00	0,00	0,00
905-4	Revenu minimum d'insertion	0,00	0,00	0,00
905-6	Revenu de solidarité active	0,00	0,00	0,00
906	Réseaux et infrastructures	1 631 096,61	949 496,00	949 496,00
907	Aménagement et environnement	0,00	0,00	0,00
908	Transports	150 000,00	0,00	0,00
909	Développement	0,00	1 000 000,00	1 000 000,00
Groupe 91	Equipements non départementaux	5 078 000,00	4 931 290,00	4 931 290,00
910	Services généraux	0,00	0,00	0,00
911	Sécurité	0,00	0,00	0,00
912	Enseignement	0,00	0,00	0,00
913	Culture, jeunesse, sports et loisirs	0,00	0,00	0,00
914	Prévention médico-sociale	0,00	0,00	0,00
915	Action sociale (hors RMI et RSA)	0,00	0,00	0,00
915-4	Revenu minimum d'insertion	0,00	0,00	0,00
915-6	Revenu de solidarité active	0,00	0,00	0,00
916	Réseaux et infrastructures	0,00	0,00	0,00
917	Aménagement et environnement	5 070 000,00	4 893 124,00	4 893 124,00
918	Transports	0,00	0,00	0,00
919	Développement	8 000,00	38 166,00	38 166,00
Groupe 92	Opérations non ventilées	68 536 754,76	70 353 108,43	70 353 108,43
921	Taxes non affectées	0,00	0,00	0,00
922	Dotations et participations	2 878 923,00	3 270 000,00	3 270 000,00
923	Dettes et autres opérations financières (hors c/ 1068)	44 500 000,00	44 514 572,00	44 514 572,00
924	Opérations pour compte de tiers	64 946,00	1 000 000,00	1 000 000,00
925	Opérations patrimoniales	1 000 000,00	1 000 000,00	1 000 000,00
926	Transferts entre les sections	20 092 885,76	20 568 536,43	20 568 536,43

DEPARTEMENT DE LA LOZERE - CONSEIL DEPARTEMENTAL LOZERE - BP - 2019

Chap.	Libellés	Pour mémoire budget précédent	Propositions du président	Vote de l'assemblée
Groupe 95	Opérations sans réalisation	0,00	6 533 000,00	6 533 000,00
951	<i>Virement de la section de fonctionnement</i>	0,00	6 533 000,00	6 533 000,00
954	Produit des cessions d'immobilisations	0,00	0,00	0,00
TOTAL DES GROUPES FONCTIONNELS		76 787 525,37	85 328 728,43	85 328 728,43

Restes à réaliser			0,00
R 001 Solde d'exécution reporté (1) - Excédent			0,00
Affectation au compte 1068 (2)			0,00
CUMUL			85 328 728,43

(1) Inscrire en cas de reprise du résultat de l'exercice précédent (après vote du compte administratif ou si reprise anticipée du résultat).

(2) Il s'agit de la délibération d'affectation du résultat ; par conséquent, ce montant ne fait pas l'objet d'un nouveau vote.

III – VOTE DU BUDGET	III
SECTION D'INVESTISSEMENT – 90 EQUIPEMENTS DEPARTEMENTAUX – CHAPITRES FONCTIONNELS	A 900

DETAIL DU CHAPITRE 900 – Services généraux

Article (1)	Libellé	Pour mémoire budget précédent	RAR N-1	Propositions du président	Vote de l'assemblée
DEPENSES DE L'EXERCICE		1 556 763,67	0,00	1 230 200,00	1 230 200,00
PROGRAMMES		0,00	0,00	0,00	0,00
900-2	<u>Administration générale</u>	0,00	0,00	0,00	0,00
900-4	<u>Coopération décentralisée. action europe</u>	0,00	0,00	0,00	0,00
HORS PROGRAMMES		1 556 763,67	0,00	1 230 200,00	1 230 200,00
900-2	<u>Administration générale</u>	1 556 763,67	0,00	1 230 200,00	1 230 200,00
900202	Admin. gén. (autres moyens généraux)	1 556 763,67	0,00	1 230 200,00	1 230 200,00
900-4	<u>Coopération décentralisée. action europe</u>	0,00	0,00	0,00	0,00
RECETTES DE L'EXERCICE		206 700,00	0,00	459 495,00	459 495,00
900-2	<u>Administration générale</u>	206 700,00	0,00	459 495,00	459 495,00
900202	Admin. gén. (autres moyens généraux)	206 700,00	0,00	459 495,00	459 495,00
900-4	<u>Coopération décentralisée. action europe</u>	0,00	0,00	0,00	0,00

(1) Détailler les articles budgétaires conformément au plan de comptes.

III – VOTE DU BUDGET	III
SECTION D'INVESTISSEMENT – 90 EQUIPEMENTS DEPARTEMENTAUX – CHAPITRES FONCTIONNELS	A 901

DETAIL DU CHAPITRE 901 – Sécurité

Article (1)	Libellé	Pour mémoire budget précédent	RAR N-1	Propositions du président	Vote de l'assemblée
DEPENSES DE L'EXERCICE		0,00	0,00	0,00	0,00
PROGRAMMES		0,00	0,00	0,00	0,00
901-0	<u>Services communs</u>	0,00	0,00	0,00	0,00
901-1	<u>Gendarmerie, police, sécurité, justice</u>	0,00	0,00	0,00	0,00
901-2	<u>Incendie et Secours</u>	0,00	0,00	0,00	0,00
901-8	<u>Autres interventions de protection</u>	0,00	0,00	0,00	0,00
HORS PROGRAMMES		0,00	0,00	0,00	0,00
901-0	<u>Services communs</u>	0,00	0,00	0,00	0,00
901-1	<u>Gendarmerie, police, sécurité, justice</u>	0,00	0,00	0,00	0,00
901-2	<u>Incendie et Secours</u>	0,00	0,00	0,00	0,00
901-8	<u>Autres interventions de protection</u>	0,00	0,00	0,00	0,00
RECETTES DE L'EXERCICE		0,00	0,00	0,00	0,00
901-0	<u>Services communs</u>	0,00	0,00	0,00	0,00
901-1	<u>Gendarmerie, police, sécurité, justice</u>	0,00	0,00	0,00	0,00
901-2	<u>Incendie et Secours</u>	0,00	0,00	0,00	0,00
901-8	<u>Autres interventions de protection</u>	0,00	0,00	0,00	0,00

(1) Détailler les articles budgétaires conformément au plan de comptes.

III – VOTE DU BUDGET	III
SECTION D'INVESTISSEMENT – 90 EQUIPEMENTS DEPARTEMENTAUX – CHAPITRES FONCTIONNELS	A 902

DETAIL DU CHAPITRE 902 – Enseignement

Article (1)	Libellé	Pour mémoire budget précédent	RAR N-1	Propositions du président	Vote de l'assemblée
DEPENSES DE L'EXERCICE		4 138 926,84	0,00	3 579 565,00	3 579 565,00
PROGRAMMES		0,00	0,00	0,00	0,00
902-0	<u>Services communs</u>	0,00	0,00	0,00	0,00
902-1	<u>Enseignement du premier degré</u>	0,00	0,00	0,00	0,00
902-2	<u>Enseignement du second degré</u>	0,00	0,00	0,00	0,00
902-3	<u>Enseignement supérieur</u>	0,00	0,00	0,00	0,00
902-4	<u>Formation pro. et apprentissage (COM)</u>	0,00	0,00	0,00	0,00
902-8	<u>Autres services périscolaires et annexes</u>	0,00	0,00	0,00	0,00
HORS PROGRAMMES		4 138 926,84	0,00	3 579 565,00	3 579 565,00
902-0	<u>Services communs</u>	0,00	0,00	0,00	0,00
902-1	<u>Enseignement du premier degré</u>	0,00	0,00	0,00	0,00
902-2	<u>Enseignement du second degré</u>	4 106 926,84	0,00	3 549 565,00	3 549 565,00
90221	Collèges	4 106 926,84	0,00	3 549 565,00	3 549 565,00
902-3	<u>Enseignement supérieur</u>	32 000,00	0,00	30 000,00	30 000,00
902-4	<u>Formation pro. et apprentissage (COM)</u>	0,00	0,00	0,00	0,00
902-8	<u>Autres services périscolaires et annexes</u>	0,00	0,00	0,00	0,00
RECETTES DE L'EXERCICE		1 184 974,00	0,00	1 102 339,00	1 102 339,00
902-0	<u>Services communs</u>	0,00	0,00	0,00	0,00
902-1	<u>Enseignement du premier degré</u>	0,00	0,00	0,00	0,00
902-2	<u>Enseignement du second degré</u>	1 184 974,00	0,00	1 102 339,00	1 102 339,00
90221	Collèges	1 184 974,00	0,00	1 102 339,00	1 102 339,00
902-3	<u>Enseignement supérieur</u>	0,00	0,00	0,00	0,00
902-4	<u>Formation pro. et apprentissage (COM)</u>	0,00	0,00	0,00	0,00
902-8	<u>Autres services périscolaires et annexes</u>	0,00	0,00	0,00	0,00

(1) Détailler les articles budgétaires conformément au plan de comptes.

III – VOTE DU BUDGET	III
SECTION D'INVESTISSEMENT – 90 EQUIPEMENTS DEPARTEMENTAUX – CHAPITRES FONCTIONNELS	A 903

DETAIL DU CHAPITRE 903 – Culture, vie sociale, jeunesse, sports et loisirs

Article (1)	Libellé	Pour mémoire budget précédent	RAR N-1	Propositions du président	Vote de l'assemblée
DEPENSES DE L'EXERCICE		444 054,00	0,00	1 441 011,42	1 441 011,42
PROGRAMMES		0,00	0,00	0,00	0,00
903-0	<u>Services communs</u>	0,00	0,00	0,00	0,00
903-1	<u>Culture</u>	0,00	0,00	0,00	0,00
903-2	<u>Sports</u>	0,00	0,00	0,00	0,00
903-3	<u>Jeunesse (action socio-éducative...)</u>	0,00	0,00	0,00	0,00
HORS PROGRAMMES		444 054,00	0,00	1 441 011,42	1 441 011,42
903-0	<u>Services communs</u>	0,00	0,00	0,00	0,00
903-1	<u>Culture</u>	444 054,00	0,00	841 011,42	841 011,42
90312	Patrimoine (musées, monuments...)	109 254,00	0,00	110 511,42	110 511,42
90313	Bibliothèques et médiathèques	86 000,00	0,00	150 000,00	150 000,00
90314	Musées	6 000,00	0,00	6 500,00	6 500,00
90315	Services d'archives	242 800,00	0,00	574 000,00	574 000,00
903-2	<u>Sports</u>	0,00	0,00	600 000,00	600 000,00
903-3	<u>Jeunesse (action socio-éducative...)</u>	0,00	0,00	0,00	0,00
RECETTES DE L'EXERCICE		0,00	0,00	0,00	0,00
903-0	<u>Services communs</u>	0,00	0,00	0,00	0,00
903-1	<u>Culture</u>	0,00	0,00	0,00	0,00
903-2	<u>Sports</u>	0,00	0,00	0,00	0,00
903-3	<u>Jeunesse (action socio-éducative...)</u>	0,00	0,00	0,00	0,00

(1) Détailler les articles budgétaires conformément au plan de comptes.

III – VOTE DU BUDGET	III
SECTION D'INVESTISSEMENT – 90 EQUIPEMENTS DEPARTEMENTAUX – CHAPITRES FONCTIONNELS	A 904

DETAIL DU CHAPITRE 904 – Prévention médico-sociale

Article (1)	Libellé	Pour mémoire budget précédent	RAR N-1	Propositions du président	Vote de l'assemblée
DEPENSES DE L'EXERCICE		30 000,00	0,00	26 000,00	26 000,00
PROGRAMMES		0,00	0,00	0,00	0,00
904-0	<u>Services communs</u>	0,00	0,00	0,00	0,00
904-1	<u>PMI et planification familiale</u>	0,00	0,00	0,00	0,00
904-2	<u>Prévention et éducation pour la santé</u>	0,00	0,00	0,00	0,00
904-8	<u>Autres actions</u>	0,00	0,00	0,00	0,00
HORS PROGRAMMES		30 000,00	0,00	26 000,00	26 000,00
904-0	<u>Services communs</u>	30 000,00	0,00	26 000,00	26 000,00
904-1	<u>PMI et planification familiale</u>	0,00	0,00	0,00	0,00
904-2	<u>Prévention et éducation pour la santé</u>	0,00	0,00	0,00	0,00
904-8	<u>Autres actions</u>	0,00	0,00	0,00	0,00
RECETTES DE L'EXERCICE		0,00	0,00	0,00	0,00
904-0	<u>Services communs</u>	0,00	0,00	0,00	0,00
904-1	<u>PMI et planification familiale</u>	0,00	0,00	0,00	0,00
904-2	<u>Prévention et éducation pour la santé</u>	0,00	0,00	0,00	0,00
904-8	<u>Autres actions</u>	0,00	0,00	0,00	0,00

(1) Détailler les articles budgétaires conformément au plan de comptes.

III – VOTE DU BUDGET	III
SECTION D'INVESTISSEMENT – 90 EQUIPEMENTS DEPARTEMENTAUX – CHAPITRES FONCTIONNELS	A 905

DETAIL DU CHAPITRE 905 – Action sociale (hors RMI et RSA)

Article (1)	Libellé	Pour mémoire budget précédent	RAR N-1	Propositions du président	Vote de l'assemblée
DEPENSES DE L'EXERCICE		30 000,00	0,00	17 500,00	17 500,00
PROGRAMMES		0,00	0,00	0,00	0,00
905-0	<u>Services communs</u>	0,00	0,00	0,00	0,00
905-1	<u>Famille et enfance</u>	0,00	0,00	0,00	0,00
905-2	<u>Personnes handicapées</u>	0,00	0,00	0,00	0,00
905-3	<u>Personnes âgées</u>	0,00	0,00	0,00	0,00
905-8	<u>Autres interventions sociales</u>	0,00	0,00	0,00	0,00
HORS PROGRAMMES		30 000,00	0,00	17 500,00	17 500,00
905-0	<u>Services communs</u>	30 000,00	0,00	17 500,00	17 500,00
905-1	<u>Famille et enfance</u>	0,00	0,00	0,00	0,00
905-2	<u>Personnes handicapées</u>	0,00	0,00	0,00	0,00
905-3	<u>Personnes âgées</u>	0,00	0,00	0,00	0,00
905-8	<u>Autres interventions sociales</u>	0,00	0,00	0,00	0,00
RECETTES DE L'EXERCICE		0,00	0,00	0,00	0,00
905-0	<u>Services communs</u>	0,00	0,00	0,00	0,00
905-1	<u>Famille et enfance</u>	0,00	0,00	0,00	0,00
905-2	<u>Personnes handicapées</u>	0,00	0,00	0,00	0,00
905-3	<u>Personnes âgées</u>	0,00	0,00	0,00	0,00
905-8	<u>Autres interventions sociales</u>	0,00	0,00	0,00	0,00

(1) Détailler les articles budgétaires conformément au plan de comptes.

III – VOTE DU BUDGET	III
SECTION D'INVESTISSEMENT – 90 EQUIPEMENTS DEPARTEMENTAUX – CHAPITRES FONCTIONNELS	A 905-4

DETAIL DU CHAPITRE 905-4 – Revenu minimum d'insertion

Article (1)	Libellé	Pour mémoire budget précédent	RAR N-1	Propositions du président	Vote de l'assemblée
DEPENSES DE L'EXERCICE		0,00	0,00	0,00	0,00
PROGRAMMES		0,00	0,00	0,00	0,00
905-41	<u>Insertion sociale</u>	0,00	0,00	0,00	0,00
905-42	<u>Santé</u>	0,00	0,00	0,00	0,00
905-43	<u>Logement</u>	0,00	0,00	0,00	0,00
905-44	<u>Insertion professionnelle</u>	0,00	0,00	0,00	0,00
905-45	<u>Évaluation des dépenses engagées</u>	0,00	0,00	0,00	0,00
905-46	<u>Dépenses de structure</u>	0,00	0,00	0,00	0,00
905-47	<u>Revenu minimum d'insertion - RMA</u>	0,00	0,00	0,00	0,00
905-48	<u>Autres dépenses au titre du RMI</u>	0,00	0,00	0,00	0,00
HORS PROGRAMMES		0,00	0,00	0,00	0,00
905-41	<u>Insertion sociale</u>	0,00	0,00	0,00	0,00
905-42	<u>Santé</u>	0,00	0,00	0,00	0,00
905-43	<u>Logement</u>	0,00	0,00	0,00	0,00
905-44	<u>Insertion professionnelle</u>	0,00	0,00	0,00	0,00
905-45	<u>Évaluation des dépenses engagées</u>	0,00	0,00	0,00	0,00
905-46	<u>Dépenses de structure</u>	0,00	0,00	0,00	0,00
905-47	<u>Revenu minimum d'insertion - RMA</u>	0,00	0,00	0,00	0,00
905-48	<u>Autres dépenses au titre du RMI</u>	0,00	0,00	0,00	0,00
RECETTES DE L'EXERCICE		0,00	0,00	0,00	0,00
905-41	<u>Insertion sociale</u>	0,00	0,00	0,00	0,00
905-42	<u>Santé</u>	0,00	0,00	0,00	0,00
905-43	<u>Logement</u>	0,00	0,00	0,00	0,00
905-44	<u>Insertion professionnelle</u>	0,00	0,00	0,00	0,00
905-45	<u>Évaluation des dépenses engagées</u>	0,00	0,00	0,00	0,00
905-46	<u>Dépenses de structure</u>	0,00	0,00	0,00	0,00
905-47	<u>Revenu minimum d'insertion - RMA</u>	0,00	0,00	0,00	0,00
905-48	<u>Autres dépenses au titre du RMI</u>	0,00	0,00	0,00	0,00

(1) Détailler les articles budgétaires conformément au plan de comptes.

III – VOTE DU BUDGET	III
SECTION D'INVESTISSEMENT – 90 EQUIPEMENTS DEPARTEMENTAUX – CHAPITRES FONCTIONNELS	A 905-6

DETAIL DU CHAPITRE 905-6 – Revenu de solidarité active

Article (1)	Libellé	Pour mémoire budget précédent	RAR N-1	Propositions du président	Vote de l'assemblée
DEPENSES DE L'EXERCICE		0,00	0,00	0,00	0,00
PROGRAMMES		0,00	0,00	0,00	0,00
905-61	<u>Insertion sociale</u>	0,00	0,00	0,00	0,00
905-62	<u>Santé</u>	0,00	0,00	0,00	0,00
905-63	<u>Logement</u>	0,00	0,00	0,00	0,00
905-64	<u>Insertion professionnelle</u>	0,00	0,00	0,00	0,00
905-65	<u>Evaluation des dépenses engagées</u>	0,00	0,00	0,00	0,00
905-66	<u>Dépenses de structure</u>	0,00	0,00	0,00	0,00
905-67	<u>Allocations RSA</u>	0,00	0,00	0,00	0,00
905-68	<u>Autres dépenses au titre du RSA</u>	0,00	0,00	0,00	0,00
HORS PROGRAMMES		0,00	0,00	0,00	0,00
905-61	<u>Insertion sociale</u>	0,00	0,00	0,00	0,00
905-62	<u>Santé</u>	0,00	0,00	0,00	0,00
905-63	<u>Logement</u>	0,00	0,00	0,00	0,00
905-64	<u>Insertion professionnelle</u>	0,00	0,00	0,00	0,00
905-65	<u>Evaluation des dépenses engagées</u>	0,00	0,00	0,00	0,00
905-66	<u>Dépenses de structure</u>	0,00	0,00	0,00	0,00
905-67	<u>Allocations RSA</u>	0,00	0,00	0,00	0,00
905-68	<u>Autres dépenses au titre du RSA</u>	0,00	0,00	0,00	0,00
RECETTES DE L'EXERCICE		0,00	0,00	0,00	0,00
905-61	<u>Insertion sociale</u>	0,00	0,00	0,00	0,00
905-62	<u>Santé</u>	0,00	0,00	0,00	0,00
905-63	<u>Logement</u>	0,00	0,00	0,00	0,00
905-64	<u>Insertion professionnelle</u>	0,00	0,00	0,00	0,00
905-65	<u>Evaluation des dépenses engagées</u>	0,00	0,00	0,00	0,00
905-66	<u>Dépenses de structure</u>	0,00	0,00	0,00	0,00
905-67	<u>Allocations RSA</u>	0,00	0,00	0,00	0,00
905-68	<u>Autres dépenses au titre du RSA</u>	0,00	0,00	0,00	0,00

(1) Détailler les articles budgétaires conformément au plan de comptes.

III – VOTE DU BUDGET	III
SECTION D'INVESTISSEMENT – 90 EQUIPEMENTS DEPARTEMENTAUX – CHAPITRES FONCTIONNELS	A 906

DETAIL DU CHAPITRE 906 – Réseaux et infrastructures

Article (1)	Libellé	Pour mémoire budget précédent	RAR N-1	Propositions du président	Vote de l'assemblée
DEPENSES DE L'EXERCICE		12 112 267,76	0,00	15 479 000,00	15 479 000,00
PROGRAMMES		0,00	0,00	0,00	0,00
906-0	<u>Services communs</u>	0,00	0,00	0,00	0,00
906-1	<u>Eaux et assainissement</u>	0,00	0,00	0,00	0,00
906-2	<u>Routes et voirie</u>	0,00	0,00	0,00	0,00
906-3	<u>Infrastructures ferroviaires et aéroport</u>	0,00	0,00	0,00	0,00
906-4	<u>Infrastructures fluviales, maritimes et</u>	0,00	0,00	0,00	0,00
906-8	<u>Autres réseaux</u>	0,00	0,00	0,00	0,00
HORS PROGRAMMES		12 112 267,76	0,00	15 479 000,00	15 479 000,00
906-0	<u>Services communs</u>	0,00	0,00	0,00	0,00
906-1	<u>Eaux et assainissement</u>	0,00	0,00	0,00	0,00
906-2	<u>Routes et voirie</u>	11 637 267,76	0,00	15 479 000,00	15 479 000,00
90621	Réseau routier départemental	11 157 563,32	0,00	15 184 000,00	15 184 000,00
90622	Viabilité hivernale et aléas climatiques	479 704,44	0,00	295 000,00	295 000,00
906-3	<u>Infrastructures ferroviaires et aéroport</u>	0,00	0,00	0,00	0,00
906-4	<u>Infrastructures fluviales, maritimes et</u>	0,00	0,00	0,00	0,00
906-8	<u>Autres réseaux</u>	475 000,00	0,00	0,00	0,00
RECETTES DE L'EXERCICE		1 631 096,61	0,00	949 496,00	949 496,00
906-0	<u>Services communs</u>	0,00	0,00	0,00	0,00
906-1	<u>Eaux et assainissement</u>	0,00	0,00	0,00	0,00
906-2	<u>Routes et voirie</u>	1 631 096,61	0,00	949 496,00	949 496,00
90621	Réseau routier départemental	1 631 096,61	0,00	949 496,00	949 496,00
906-3	<u>Infrastructures ferroviaires et aéroport</u>	0,00	0,00	0,00	0,00
906-4	<u>Infrastructures fluviales, maritimes et</u>	0,00	0,00	0,00	0,00
906-8	<u>Autres réseaux</u>	0,00	0,00	0,00	0,00

(1) Détailler les articles budgétaires conformément au plan de comptes.

III – VOTE DU BUDGET	III
SECTION D'INVESTISSEMENT – 90 EQUIPEMENTS DEPARTEMENTAUX – CHAPITRES FONCTIONNELS	A 907

DETAIL DU CHAPITRE 907 – Aménagement et environnement

Article (1)	Libellé	Pour mémoire budget précédent	RAR N-1	Propositions du président	Vote de l'assemblée
DEPENSES DE L'EXERCICE		2 000,00	0,00	32 000,00	32 000,00
PROGRAMMES		0,00	0,00	0,00	0,00
907-0	<u>Services communs</u>	0,00	0,00	0,00	0,00
907-1	<u>Aménagement et développement urbain</u>	0,00	0,00	0,00	0,00
907-2	<u>Logement</u>	0,00	0,00	0,00	0,00
907-3	<u>Environnement</u>	0,00	0,00	0,00	0,00
907-4	<u>Aménagement et développement rural</u>	0,00	0,00	0,00	0,00
HORS PROGRAMMES		2 000,00	0,00	32 000,00	32 000,00
907-0	<u>Services communs</u>	0,00	0,00	0,00	0,00
907-1	<u>Aménagement et développement urbain</u>	0,00	0,00	0,00	0,00
907-2	<u>Logement</u>	0,00	0,00	0,00	0,00
907-3	<u>Environnement</u>	2 000,00	0,00	32 000,00	32 000,00
90738	Autres actions en faveur milieu naturel	2 000,00	0,00	32 000,00	32 000,00
907-4	<u>Aménagement et développement rural</u>	0,00	0,00	0,00	0,00
RECETTES DE L'EXERCICE		0,00	0,00	0,00	0,00
907-0	<u>Services communs</u>	0,00	0,00	0,00	0,00
907-1	<u>Aménagement et développement urbain</u>	0,00	0,00	0,00	0,00
907-2	<u>Logement</u>	0,00	0,00	0,00	0,00
907-3	<u>Environnement</u>	0,00	0,00	0,00	0,00
907-4	<u>Aménagement et développement rural</u>	0,00	0,00	0,00	0,00

(1) Détailler les articles budgétaires conformément au plan de comptes.

III – VOTE DU BUDGET	III
SECTION D'INVESTISSEMENT – 90 EQUIPEMENTS DEPARTEMENTAUX – CHAPITRES FONCTIONNELS	A 908

DETAIL DU CHAPITRE 908 – Transports

Article (1)	Libellé	Pour mémoire budget précédent	RAR N-1	Propositions du président	Vote de l'assemblée
DEPENSES DE L'EXERCICE		20 000,00	0,00	0,00	0,00
PROGRAMMES		0,00	0,00	0,00	0,00
908-0	<u>Services communs</u>	0,00	0,00	0,00	0,00
908-1	<u>Transports scolaires</u>	0,00	0,00	0,00	0,00
908-2	<u>Transports publics de voyageurs</u>	0,00	0,00	0,00	0,00
908-8	<u>Autres</u>	0,00	0,00	0,00	0,00
HORS PROGRAMMES		20 000,00	0,00	0,00	0,00
908-0	<u>Services communs</u>	0,00	0,00	0,00	0,00
908-1	<u>Transports scolaires</u>	0,00	0,00	0,00	0,00
908-2	<u>Transports publics de voyageurs</u>	0,00	0,00	0,00	0,00
908-8	<u>Autres</u>	20 000,00	0,00	0,00	0,00
RECETTES DE L'EXERCICE		150 000,00	0,00	0,00	0,00
908-0	<u>Services communs</u>	0,00	0,00	0,00	0,00
908-1	<u>Transports scolaires</u>	0,00	0,00	0,00	0,00
908-2	<u>Transports publics de voyageurs</u>	150 000,00	0,00	0,00	0,00
90821	Routier	150 000,00	0,00	0,00	0,00
908-8	<u>Autres</u>	0,00	0,00	0,00	0,00

(1) Détailler les articles budgétaires conformément au plan de comptes.

III – VOTE DU BUDGET	III
SECTION D'INVESTISSEMENT – 90 EQUIPEMENTS DEPARTEMENTAUX – CHAPITRES FONCTIONNELS	A 909

DETAIL DU CHAPITRE 909 – Développement

Article (1)	Libellé	Pour mémoire budget précédent	RAR N-1	Propositions du président	Vote de l'assemblée
DEPENSES DE L'EXERCICE		515 000,00	0,00	1 210 000,00	1 210 000,00
PROGRAMMES		0,00	0,00	0,00	0,00
909-0	<u>Services communs</u>	0,00	0,00	0,00	0,00
909-1	<u>Structures d'animation et développement</u>	0,00	0,00	0,00	0,00
909-2	<u>Agriculture et pêche</u>	0,00	0,00	0,00	0,00
909-3	<u>Industrie, commerce et artisanat</u>	0,00	0,00	0,00	0,00
909-4	<u>Développement touristique</u>	0,00	0,00	0,00	0,00
909-5	<u>Maintien services publics non départ.</u>	0,00	0,00	0,00	0,00
HORS PROGRAMMES		515 000,00	0,00	1 210 000,00	1 210 000,00
909-0	<u>Services communs</u>	275 000,00	0,00	30 000,00	30 000,00
909-1	<u>Structures d'animation et développement</u>	0,00	0,00	0,00	0,00
909-2	<u>Agriculture et pêche</u>	0,00	0,00	0,00	0,00
909-3	<u>Industrie, commerce et artisanat</u>	0,00	0,00	0,00	0,00
909-4	<u>Développement touristique</u>	240 000,00	0,00	1 180 000,00	1 180 000,00
909-5	<u>Maintien services publics non départ.</u>	0,00	0,00	0,00	0,00
RECETTES DE L'EXERCICE		0,00	0,00	1 000 000,00	1 000 000,00
909-0	<u>Services communs</u>	0,00	0,00	0,00	0,00
909-1	<u>Structures d'animation et développement</u>	0,00	0,00	0,00	0,00
909-2	<u>Agriculture et pêche</u>	0,00	0,00	0,00	0,00
909-3	<u>Industrie, commerce et artisanat</u>	0,00	0,00	0,00	0,00
909-4	<u>Développement touristique</u>	0,00	0,00	1 000 000,00	1 000 000,00
909-5	<u>Maintien services publics non départ.</u>	0,00	0,00	0,00	0,00

(1) Détailler les articles budgétaires conformément au plan de comptes.

III – VOTE DU BUDGET	III
SECTION D'INVESTISSEMENT – 91 EQUIPEMENTS NON DEPARTEMENTAUX SUBVENTIONS D'EQUIPEMENT VERSEES – CHAPITRES FONCTIONNELS	A 910

DETAIL DU CHAPITRE 910 – Services généraux

Article (1)	Libellé	Pour mémoire budget précédent	RAR N-1	Propositions du président	Vote de l'assemblée
DEPENSES DE L'EXERCICE		780 105,91	0,00	727 234,13	727 234,13
PROGRAMMES		0,00	0,00	0,00	0,00
910-2	<u>Administration générale</u>	0,00	0,00	0,00	0,00
910-4	<u>Coopération décentralisée. action europe</u>	0,00	0,00	0,00	0,00
HORS PROGRAMMES		780 105,91	0,00	727 234,13	727 234,13
910-2	<u>Administration générale</u>	780 105,91	0,00	727 234,13	727 234,13
910202	Admin. gén. (autres moyens généraux)	780 105,91	0,00	727 234,13	727 234,13
910-4	<u>Coopération décentralisée. action europe</u>	0,00	0,00	0,00	0,00
RECETTES DE L'EXERCICE		0,00	0,00	0,00	0,00
910-2	<u>Administration générale</u>	0,00	0,00	0,00	0,00
910-4	<u>Coopération décentralisée. action europe</u>	0,00	0,00	0,00	0,00

(1) Détailler les articles budgétaires conformément au plan de comptes.

III – VOTE DU BUDGET	III
SECTION D'INVESTISSEMENT – 91 EQUIPEMENTS NON DEPARTEMENTAUX SUBVENTIONS D'EQUIPEMENT VERSEES – CHAPITRES FONCTIONNELS	A 911

DETAIL DU CHAPITRE 911 – Sécurité

Article (1)	Libellé	Pour mémoire budget précédent	RAR N-1	Propositions du président	Vote de l'assemblée
DEPENSES DE L'EXERCICE		463 014,90	0,00	665 932,98	665 932,98
PROGRAMMES		0,00	0,00	0,00	0,00
911-0	<u>Services communs</u>	0,00	0,00	0,00	0,00
911-1	<u>Gendarmerie, police, sécurité, justice</u>	0,00	0,00	0,00	0,00
911-2	<u>Incendie et Secours</u>	0,00	0,00	0,00	0,00
911-8	<u>Autres interventions de protection</u>	0,00	0,00	0,00	0,00
HORS PROGRAMMES		463 014,90	0,00	665 932,98	665 932,98
911-0	<u>Services communs</u>	0,00	0,00	0,00	0,00
911-1	<u>Gendarmerie, police, sécurité, justice</u>	0,00	0,00	0,00	0,00
911-2	<u>Incendie et Secours</u>	463 014,90	0,00	665 932,98	665 932,98
911-8	<u>Autres interventions de protection</u>	0,00	0,00	0,00	0,00
RECETTES DE L'EXERCICE		0,00	0,00	0,00	0,00
911-0	<u>Services communs</u>	0,00	0,00	0,00	0,00
911-1	<u>Gendarmerie, police, sécurité, justice</u>	0,00	0,00	0,00	0,00
911-2	<u>Incendie et Secours</u>	0,00	0,00	0,00	0,00
911-8	<u>Autres interventions de protection</u>	0,00	0,00	0,00	0,00

(1) Détailler les articles budgétaires conformément au plan de comptes.

III – VOTE DU BUDGET	III
SECTION D'INVESTISSEMENT – 91 EQUIPEMENTS NON DEPARTEMENTAUX SUBVENTIONS D'EQUIPEMENT VERSEES – CHAPITRES FONCTIONNELS	A 912

DETAIL DU CHAPITRE 912 – Enseignement

Article (1)	Libellé	Pour mémoire budget précédent	RAR N-1	Propositions du président	Vote de l'assemblée
DEPENSES DE L'EXERCICE		506 949,50	0,00	330 031,39	330 031,39
PROGRAMMES		0,00	0,00	0,00	0,00
912-0	<u>Services communs</u>	0,00	0,00	0,00	0,00
912-1	<u>Enseignement du premier degré</u>	0,00	0,00	0,00	0,00
912-2	<u>Enseignement du second degré</u>	0,00	0,00	0,00	0,00
912-3	<u>Enseignement supérieur</u>	0,00	0,00	0,00	0,00
912-4	<u>Formation professionnelle et apprentissage</u>	0,00	0,00	0,00	0,00
912-8	<u>Autres services périscolaires et annexes</u>	0,00	0,00	0,00	0,00
HORS PROGRAMMES		506 949,50	0,00	330 031,39	330 031,39
912-0	<u>Services communs</u>	0,00	0,00	0,00	0,00
912-1	<u>Enseignement du premier degré</u>	246 949,50	0,00	78 264,00	78 264,00
912-2	<u>Enseignement du second degré</u>	260 000,00	0,00	251 767,39	251 767,39
91221	Collèges	245 000,00	0,00	238 491,17	238 491,17
91222	Lycées	15 000,00	0,00	13 276,22	13 276,22
912-3	<u>Enseignement supérieur</u>	0,00	0,00	0,00	0,00
912-4	<u>Formation professionnelle et apprentissage</u>	0,00	0,00	0,00	0,00
912-8	<u>Autres services périscolaires et annexes</u>	0,00	0,00	0,00	0,00
RECETTES DE L'EXERCICE		0,00	0,00	0,00	0,00
912-0	<u>Services communs</u>	0,00	0,00	0,00	0,00
912-1	<u>Enseignement du premier degré</u>	0,00	0,00	0,00	0,00
912-2	<u>Enseignement du second degré</u>	0,00	0,00	0,00	0,00
912-3	<u>Enseignement supérieur</u>	0,00	0,00	0,00	0,00
912-4	<u>Formation professionnelle et apprentissage</u>	0,00	0,00	0,00	0,00
912-8	<u>Autres services périscolaires et annexes</u>	0,00	0,00	0,00	0,00

(1) Détailler les articles budgétaires conformément au plan de comptes.

III – VOTE DU BUDGET	III
SECTION D'INVESTISSEMENT – 91 EQUIPEMENTS NON DEPARTEMENTAUX SUBVENTIONS D'EQUIPEMENT VERSEES – CHAPITRES FONCTIONNELS	A 913

DETAIL DU CHAPITRE 913 – Culture, vie sociale, jeunesse, sports et loisirs

Article (1)	Libellé	Pour mémoire budget précédent	RAR N-1	Propositions du président	Vote de l'assemblée
DEPENSES DE L'EXERCICE		526 652,00	0,00	596 125,54	596 125,54
PROGRAMMES		0,00	0,00	0,00	0,00
913-0	<u>Services communs</u>	0,00	0,00	0,00	0,00
913-1	<u>Culture</u>	0,00	0,00	0,00	0,00
913-2	<u>Sports</u>	0,00	0,00	0,00	0,00
913-3	<u>Jeunesse (action socio-éducative...)</u>	0,00	0,00	0,00	0,00
HORS PROGRAMMES		526 652,00	0,00	596 125,54	596 125,54
913-0	<u>Services communs</u>	0,00	0,00	0,00	0,00
913-1	<u>Culture</u>	485 652,00	0,00	551 082,40	551 082,40
91312	Patrimoine (musées, monuments...)	465 447,00	0,00	344 936,90	344 936,90
91313	Bibliothèques et médiathèques	20 205,00	0,00	72 945,50	72 945,50
91314	Musées	0,00	0,00	125 200,00	125 200,00
91315	Services d'archives	0,00	0,00	8 000,00	8 000,00
913-2	<u>Sports</u>	35 000,00	0,00	35 000,00	35 000,00
913-3	<u>Jeunesse (action socio-éducative...)</u>	6 000,00	0,00	10 043,14	10 043,14
RECETTES DE L'EXERCICE		0,00	0,00	0,00	0,00
913-0	<u>Services communs</u>	0,00	0,00	0,00	0,00
913-1	<u>Culture</u>	0,00	0,00	0,00	0,00
913-2	<u>Sports</u>	0,00	0,00	0,00	0,00
913-3	<u>Jeunesse (action socio-éducative...)</u>	0,00	0,00	0,00	0,00

(1) Détailler les articles budgétaires conformément au plan de comptes.

III – VOTE DU BUDGET	III
SECTION D'INVESTISSEMENT – 91 EQUIPEMENTS NON DEPARTEMENTAUX SUBVENTIONS D'EQUIPEMENT VERSEES – CHAPITRES FONCTIONNELS	A 914

DETAIL DU CHAPITRE 914 – Prévention médico-sociale

Article (1)	Libellé	Pour mémoire budget précédent	RAR N-1	Propositions du président	Vote de l'assemblée
DEPENSES DE L'EXERCICE		0,00	0,00	0,00	0,00
PROGRAMMES		0,00	0,00	0,00	0,00
914-0	<u>Services communs</u>	0,00	0,00	0,00	0,00
914-1	<u>PMI et planification familiale</u>	0,00	0,00	0,00	0,00
914-2	<u>Prévention et éducation pour la santé</u>	0,00	0,00	0,00	0,00
914-8	<u>Autres actions</u>	0,00	0,00	0,00	0,00
HORS PROGRAMMES		0,00	0,00	0,00	0,00
914-0	<u>Services communs</u>	0,00	0,00	0,00	0,00
914-1	<u>PMI et planification familiale</u>	0,00	0,00	0,00	0,00
914-2	<u>Prévention et éducation pour la santé</u>	0,00	0,00	0,00	0,00
914-8	<u>Autres actions</u>	0,00	0,00	0,00	0,00
RECETTES DE L'EXERCICE		0,00	0,00	0,00	0,00
914-0	<u>Services communs</u>	0,00	0,00	0,00	0,00
914-1	<u>PMI et planification familiale</u>	0,00	0,00	0,00	0,00
914-2	<u>Prévention et éducation pour la santé</u>	0,00	0,00	0,00	0,00
914-8	<u>Autres actions</u>	0,00	0,00	0,00	0,00

(1) Détailler les articles budgétaires conformément au plan de comptes.

III – VOTE DU BUDGET	III
SECTION D'INVESTISSEMENT – 91 EQUIPEMENTS NON DEPARTEMENTAUX SUBVENTIONS D'EQUIPEMENT VERSEES – CHAPITRES FONCTIONNELS	A 915

DETAIL DU CHAPITRE 915 – Action sociale (hors RMI et RSA)

Article (1)	Libellé	Pour mémoire budget précédent	RAR N-1	Propositions du président	Vote de l'assemblée
DEPENSES DE L'EXERCICE		1 325 348,34	0,00	1 989 956,86	1 989 956,86
PROGRAMMES		0,00	0,00	0,00	0,00
915-0	<u>Services communs</u>	0,00	0,00	0,00	0,00
915-1	<u>Famille et enfance</u>	0,00	0,00	0,00	0,00
915-2	<u>Personnes handicapées</u>	0,00	0,00	0,00	0,00
915-3	<u>Personnes âgées</u>	0,00	0,00	0,00	0,00
915-8	<u>Autres interventions sociales</u>	0,00	0,00	0,00	0,00
HORS PROGRAMMES		1 325 348,34	0,00	1 989 956,86	1 989 956,86
915-0	<u>Services communs</u>	0,00	0,00	0,00	0,00
915-1	<u>Famille et enfance</u>	0,00	0,00	0,00	0,00
915-2	<u>Personnes handicapées</u>	0,00	0,00	0,00	0,00
915-3	<u>Personnes âgées</u>	0,00	0,00	0,00	0,00
915-8	<u>Autres interventions sociales</u>	0,00	0,00	600 000,00	600 000,00
RECETTES DE L'EXERCICE		0,00	0,00	0,00	0,00
915-0	<u>Services communs</u>	0,00	0,00	0,00	0,00
915-1	<u>Famille et enfance</u>	0,00	0,00	0,00	0,00
915-2	<u>Personnes handicapées</u>	0,00	0,00	0,00	0,00
915-3	<u>Personnes âgées</u>	0,00	0,00	0,00	0,00
915-8	<u>Autres interventions sociales</u>	0,00	0,00	0,00	0,00

(1) Détailler les articles budgétaires conformément au plan de comptes.

III – VOTE DU BUDGET	III
SECTION D'INVESTISSEMENT – 91 EQUIPEMENTS NON DEPARTEMENTAUX SUBVENTIONS D'EQUIPEMENT VERSEES – CHAPITRES FONCTIONNELS	A 915-4

DETAIL DU CHAPITRE 915-4 – Revenu minimum d'insertion

Article (1)	Libellé	Pour mémoire budget précédent	RAR N-1	Propositions du président	Vote de l'assemblée
DEPENSES DE L'EXERCICE		0,00	0,00	0,00	0,00
PROGRAMMES		0,00	0,00	0,00	0,00
915-41	<u>Insertion sociale</u>	0,00	0,00	0,00	0,00
915-42	<u>Santé</u>	0,00	0,00	0,00	0,00
915-43	<u>Logement</u>	0,00	0,00	0,00	0,00
915-44	<u>Insertion professionnelle</u>	0,00	0,00	0,00	0,00
915-45	<u>Évaluation des dépenses engagées</u>	0,00	0,00	0,00	0,00
915-46	<u>Dépenses de structure</u>	0,00	0,00	0,00	0,00
915-47	<u>Revenu minimum d'insertion - RMA</u>	0,00	0,00	0,00	0,00
915-48	<u>Autres dépenses au titre du RMI</u>	0,00	0,00	0,00	0,00
HORS PROGRAMMES		0,00	0,00	0,00	0,00
915-41	<u>Insertion sociale</u>	0,00	0,00	0,00	0,00
915-42	<u>Santé</u>	0,00	0,00	0,00	0,00
915-43	<u>Logement</u>	0,00	0,00	0,00	0,00
915-44	<u>Insertion professionnelle</u>	0,00	0,00	0,00	0,00
915-45	<u>Évaluation des dépenses engagées</u>	0,00	0,00	0,00	0,00
915-46	<u>Dépenses de structure</u>	0,00	0,00	0,00	0,00
915-47	<u>Revenu minimum d'insertion - RMA</u>	0,00	0,00	0,00	0,00
915-48	<u>Autres dépenses au titre du RMI</u>	0,00	0,00	0,00	0,00
RECETTES DE L'EXERCICE		0,00	0,00	0,00	0,00
915-41	<u>Insertion sociale</u>	0,00	0,00	0,00	0,00
915-42	<u>Santé</u>	0,00	0,00	0,00	0,00
915-43	<u>Logement</u>	0,00	0,00	0,00	0,00
915-44	<u>Insertion professionnelle</u>	0,00	0,00	0,00	0,00
915-45	<u>Évaluation des dépenses engagées</u>	0,00	0,00	0,00	0,00
915-46	<u>Dépenses de structure</u>	0,00	0,00	0,00	0,00
915-47	<u>Revenu minimum d'insertion - RMA</u>	0,00	0,00	0,00	0,00
915-48	<u>Autres dépenses au titre du RMI</u>	0,00	0,00	0,00	0,00

(1) Détailler les articles budgétaires conformément au plan de comptes.

III – VOTE DU BUDGET	III
SECTION D'INVESTISSEMENT – 91 EQUIPEMENTS NON DEPARTEMENTAUX SUBVENTIONS D'EQUIPEMENT VERSEES – CHAPITRES FONCTIONNELS	A 915-6

DETAIL DU CHAPITRE 915-6 – Revenu de solidarité active

Article (1)	Libellé	Pour mémoire budget précédent	RAR N-1	Propositions du président	Vote de l'assemblée
DEPENSES DE L'EXERCICE		0,00	0,00	0,00	0,00
PROGRAMMES		0,00	0,00	0,00	0,00
915-61	<u>Insertion sociale</u>	0,00	0,00	0,00	0,00
915-62	<u>Santé</u>	0,00	0,00	0,00	0,00
915-63	<u>Logement</u>	0,00	0,00	0,00	0,00
915-64	<u>Insertion professionnelle</u>	0,00	0,00	0,00	0,00
915-65	<u>Evaluation des dépenses engagées</u>	0,00	0,00	0,00	0,00
915-66	<u>Dépenses de structure</u>	0,00	0,00	0,00	0,00
915-67	<u>Allocations RSA</u>	0,00	0,00	0,00	0,00
915-68	<u>Autres dépenses au titre du RSA</u>	0,00	0,00	0,00	0,00
HORS PROGRAMMES		0,00	0,00	0,00	0,00
915-61	<u>Insertion sociale</u>	0,00	0,00	0,00	0,00
915-62	<u>Santé</u>	0,00	0,00	0,00	0,00
915-63	<u>Logement</u>	0,00	0,00	0,00	0,00
915-64	<u>Insertion professionnelle</u>	0,00	0,00	0,00	0,00
915-65	<u>Evaluation des dépenses engagées</u>	0,00	0,00	0,00	0,00
915-66	<u>Dépenses de structure</u>	0,00	0,00	0,00	0,00
915-67	<u>Allocations RSA</u>	0,00	0,00	0,00	0,00
915-68	<u>Autres dépenses au titre du RSA</u>	0,00	0,00	0,00	0,00
RECETTES DE L'EXERCICE		0,00	0,00	0,00	0,00
915-61	<u>Insertion sociale</u>	0,00	0,00	0,00	0,00
915-62	<u>Santé</u>	0,00	0,00	0,00	0,00
915-63	<u>Logement</u>	0,00	0,00	0,00	0,00
915-64	<u>Insertion professionnelle</u>	0,00	0,00	0,00	0,00
915-65	<u>Evaluation des dépenses engagées</u>	0,00	0,00	0,00	0,00
915-66	<u>Dépenses de structure</u>	0,00	0,00	0,00	0,00
915-67	<u>Allocations RSA</u>	0,00	0,00	0,00	0,00
915-68	<u>Autres dépenses au titre du RSA</u>	0,00	0,00	0,00	0,00

(1) Détailler les articles budgétaires conformément au plan de comptes.

III – VOTE DU BUDGET	III
SECTION D'INVESTISSEMENT – 91 EQUIPEMENTS NON DEPARTEMENTAUX SUBVENTIONS D'EQUIPEMENT VERSEES – CHAPITRES FONCTIONNELS	A 916

DETAIL DU CHAPITRE 916 – Réseaux et infrastructures

Article (1)	Libellé	Pour mémoire budget précédent	RAR N-1	Propositions du président	Vote de l'assemblée
DEPENSES DE L'EXERCICE		3 134 701,65	0,00	3 307 093,04	3 307 093,04
PROGRAMMES		0,00	0,00	0,00	0,00
916-0	<u>Services communs</u>	0,00	0,00	0,00	0,00
916-1	<u>Eaux et assainissement</u>	0,00	0,00	0,00	0,00
916-2	<u>Routes et voirie</u>	0,00	0,00	0,00	0,00
916-3	<u>Infrastructures ferroviaires et aéroport</u>	0,00	0,00	0,00	0,00
916-4	<u>Infrastructures fluviales, maritimes</u>	0,00	0,00	0,00	0,00
916-8	<u>Autres réseaux</u>	0,00	0,00	0,00	0,00
HORS PROGRAMMES		3 134 701,65	0,00	3 307 093,04	3 307 093,04
916-0	<u>Services communs</u>	0,00	0,00	0,00	0,00
916-1	<u>Eaux et assainissement</u>	0,00	0,00	0,00	0,00
916-2	<u>Routes et voirie</u>	2 884 701,65	0,00	2 687 093,04	2 687 093,04
91628	Autres réseaux de voirie	2 884 701,65	0,00	2 687 093,04	2 687 093,04
916-3	<u>Infrastructures ferroviaires et aéroport</u>	0,00	0,00	0,00	0,00
916-4	<u>Infrastructures fluviales, maritimes</u>	0,00	0,00	0,00	0,00
916-8	<u>Autres réseaux</u>	250 000,00	0,00	620 000,00	620 000,00
RECETTES DE L'EXERCICE		0,00	0,00	0,00	0,00
916-0	<u>Services communs</u>	0,00	0,00	0,00	0,00
916-1	<u>Eaux et assainissement</u>	0,00	0,00	0,00	0,00
916-2	<u>Routes et voirie</u>	0,00	0,00	0,00	0,00
916-3	<u>Infrastructures ferroviaires et aéroport</u>	0,00	0,00	0,00	0,00
916-4	<u>Infrastructures fluviales, maritimes</u>	0,00	0,00	0,00	0,00
916-8	<u>Autres réseaux</u>	0,00	0,00	0,00	0,00

(1) Détailler les articles budgétaires conformément au plan de comptes.

III – VOTE DU BUDGET	III
SECTION D'INVESTISSEMENT – 91 EQUIPEMENTS NON DEPARTEMENTAUX SUBVENTIONS D'EQUIPEMENT VERSEES – CHAPITRES FONCTIONNELS	A 917

DETAIL DU CHAPITRE 917 – Aménagement et environnement

Article (1)	Libellé	Pour mémoire budget précédent	RAR N-1	Propositions du président	Vote de l'assemblée
DEPENSES DE L'EXERCICE		5 118 189,75	0,00	5 662 728,04	5 662 728,04
PROGRAMMES		0,00	0,00	0,00	0,00
917-0	<u>Services communs</u>	0,00	0,00	0,00	0,00
917-1	<u>Aménagement et développement urbain</u>	0,00	0,00	0,00	0,00
917-2	<u>Logement</u>	0,00	0,00	0,00	0,00
917-3	<u>Environnement</u>	0,00	0,00	0,00	0,00
917-4	<u>Aménagement et développement rural</u>	0,00	0,00	0,00	0,00
HORS PROGRAMMES		5 118 189,75	0,00	5 662 728,04	5 662 728,04
917-0	<u>Services communs</u>	0,00	0,00	0,00	0,00
917-1	<u>Aménagement et développement urbain</u>	0,00	0,00	0,00	0,00
917-2	<u>Logement</u>	198 479,00	0,00	199 515,00	199 515,00
917-3	<u>Environnement</u>	246 576,70	0,00	359 410,68	359 410,68
91731	Actions de traitement des déchets	147 829,00	0,00	211 245,00	211 245,00
91738	Autres actions en faveur milieu naturel	98 747,70	0,00	148 165,68	148 165,68
917-4	<u>Aménagement et développement rural</u>	4 673 134,05	0,00	5 103 802,36	5 103 802,36
RECETTES DE L'EXERCICE		5 070 000,00	0,00	4 893 124,00	4 893 124,00
917-0	<u>Services communs</u>	0,00	0,00	0,00	0,00
917-1	<u>Aménagement et développement urbain</u>	0,00	0,00	0,00	0,00
917-2	<u>Logement</u>	0,00	0,00	0,00	0,00
917-3	<u>Environnement</u>	270 000,00	0,00	393 124,00	393 124,00
91738	Autres actions en faveur milieu naturel	270 000,00	0,00	393 124,00	393 124,00
917-4	<u>Aménagement et développement rural</u>	4 800 000,00	0,00	4 500 000,00	4 500 000,00

(1) Détailler les articles budgétaires conformément au plan de comptes.

III – VOTE DU BUDGET	III
SECTION D'INVESTISSEMENT – 91 EQUIPEMENTS NON DEPARTEMENTAUX SUBVENTIONS D'EQUIPEMENT VERSEES – CHAPITRES FONCTIONNELS	A 918

DETAIL DU CHAPITRE 918 – Transports

Article (1)	Libellé	Pour mémoire budget précédent	RAR N-1	Propositions du président	Vote de l'assemblée
DEPENSES DE L'EXERCICE		0,00	0,00	0,00	0,00
PROGRAMMES		0,00	0,00	0,00	0,00
918-0	<u>Services communs</u>	0,00	0,00	0,00	0,00
918-1	<u>Transports scolaires</u>	0,00	0,00	0,00	0,00
918-2	<u>Transports publics de voyageurs</u>	0,00	0,00	0,00	0,00
918-8	<u>Autres</u>	0,00	0,00	0,00	0,00
HORS PROGRAMMES		0,00	0,00	0,00	0,00
918-0	<u>Services communs</u>	0,00	0,00	0,00	0,00
918-1	<u>Transports scolaires</u>	0,00	0,00	0,00	0,00
918-2	<u>Transports publics de voyageurs</u>	0,00	0,00	0,00	0,00
918-8	<u>Autres</u>	0,00	0,00	0,00	0,00
RECETTES DE L'EXERCICE		0,00	0,00	0,00	0,00
918-0	<u>Services communs</u>	0,00	0,00	0,00	0,00
918-1	<u>Transports scolaires</u>	0,00	0,00	0,00	0,00
918-2	<u>Transports publics de voyageurs</u>	0,00	0,00	0,00	0,00
918-8	<u>Autres</u>	0,00	0,00	0,00	0,00

(1) Détailler les articles budgétaires conformément au plan de comptes.

III – VOTE DU BUDGET	III
SECTION D'INVESTISSEMENT – 91 EQUIPEMENTS NON DEPARTEMENTAUX SUBVENTIONS D'EQUIPEMENT VERSEES – CHAPITRES FONCTIONNELS	A 919

DETAIL DU CHAPITRE 919 – Développement

Article (1)	Libellé	Pour mémoire budget précédent	RAR N-1	Propositions du président	Vote de l'assemblée
DEPENSES DE L'EXERCICE		2 460 641,45	0,00	1 718 949,70	1 718 949,70
PROGRAMMES		0,00	0,00	0,00	0,00
919-0	<u>Services communs</u>	0,00	0,00	0,00	0,00
919-1	<u>Structures d'animation et développement</u>	0,00	0,00	0,00	0,00
919-2	<u>Agriculture et pêche</u>	0,00	0,00	0,00	0,00
919-3	<u>Industrie, commerce et artisanat</u>	0,00	0,00	0,00	0,00
919-4	<u>Développement touristique</u>	0,00	0,00	0,00	0,00
919-5	<u>Maintien services publics non départ.</u>	0,00	0,00	0,00	0,00
HORS PROGRAMMES		2 460 641,45	0,00	1 718 949,70	1 718 949,70
919-0	<u>Services communs</u>	63 109,00	0,00	71 741,00	71 741,00
919-1	<u>Structures d'animation et développement</u>	0,00	0,00	0,00	0,00
919-2	<u>Agriculture et pêche</u>	165 926,66	0,00	58 890,59	58 890,59
91921	Laboratoire départemental	85 635,16	0,00	0,00	0,00
91928	Autres	80 291,50	0,00	58 890,59	58 890,59
919-3	<u>Industrie, commerce et artisanat</u>	470 573,48	0,00	380 207,25	380 207,25
919-4	<u>Développement touristique</u>	1 690 552,31	0,00	1 177 379,86	1 177 379,86
919-5	<u>Maintien services publics non départ.</u>	70 480,00	0,00	30 731,00	30 731,00
RECETTES DE L'EXERCICE		8 000,00	0,00	38 166,00	38 166,00
919-0	<u>Services communs</u>	0,00	0,00	0,00	0,00
919-1	<u>Structures d'animation et développement</u>	0,00	0,00	0,00	0,00
919-2	<u>Agriculture et pêche</u>	8 000,00	0,00	38 166,00	38 166,00
91928	Autres	8 000,00	0,00	38 166,00	38 166,00
919-3	<u>Industrie, commerce et artisanat</u>	0,00	0,00	0,00	0,00
919-4	<u>Développement touristique</u>	0,00	0,00	0,00	0,00
919-5	<u>Maintien services publics non départ.</u>	0,00	0,00	0,00	0,00

(1) Détailler les articles budgétaires conformément au plan de comptes.

III-VOTE DU BUDGET	III
SECTION D'INVESTISSEMENT – 92 OPERATIONS NON VENTILEES	A 92

92 – Opérations non ventilées

Chapitre	Libellé	Pour mémoire budget précédent	Restes à réaliser N-1	Propositions du président	Vote de l'assemblée
DEPENSES DE L'EXERCICE		43 430 244,76	0,00	47 315 400,33	47 315 400,33
921	Taxes non affectées	0,00	0,00	0,00	0,00
922	Dotations et participations	0,00	0,00	200 000,00	200 000,00
923	Dettes et autres opérations financières	36 416 413,00	0,00	39 074 802,00	39 074 802,00
924	Opérations pour compte de tiers	120 946,00	0,00	1 011 869,90	1 011 869,90
925	<i>Opérations patrimoniales</i>	<i>1 000 000,00</i>		<i>1 000 000,00</i>	<i>1 000 000,00</i>
926	<i>Transferts entre les sections</i>	<i>5 892 885,76</i>		<i>6 028 728,43</i>	<i>6 028 728,43</i>
RECETTES DE L'EXERCICE		68 536 754,76	0,00	70 353 108,43	70 353 108,43
921	Taxes non affectées	0,00	0,00	0,00	0,00
922	Dotations et participations	2 878 923,00	0,00	3 270 000,00	3 270 000,00
923	Dettes et autres opérations financières	44 500 000,00	0,00	44 514 572,00	44 514 572,00
924	Opérations pour compte de tiers	64 946,00	0,00	1 000 000,00	1 000 000,00
925	<i>Opérations patrimoniales</i>	<i>1 000 000,00</i>		<i>1 000 000,00</i>	<i>1 000 000,00</i>
926	<i>Transferts entre les sections</i>	<i>20 092 885,76</i>		<i>20 568 536,43</i>	<i>20 568 536,43</i>

III-VOTE DU BUDGET	III
SECTION D'INVESTISSEMENT – 92 OPERATIONS NON VENTILEES – CHAPITRES FONCTIONNELS	A 921 A 922

DETAIL DU CHAPITRE 921 – TAXES NON AFFECTÉES

Article (1)	Libellé	Pour mémoire budget précédent	Restes à réaliser N-1	Propositions du président	Vote de l'assemblée
	DEPENSES	0,00	0,00	0,00	0,00
	RECETTES	0,00	0,00	0,00	0,00

(1) Détailler les articles budgétaires conformément au plan de comptes.

DETAIL DU CHAPITRE 922 – DOTATIONS ET PARTICIPATIONS

Article (1)	Libellé	Pour mémoire budget précédent	Restes à réaliser N-1	Propositions du président	Vote de l'assemblée
	DEPENSES	0,00	0,00	200 000,00	200 000,00
266	Autres formes de participation	0,00	0,00	200 000,00	200 000,00
	RECETTES	2 878 923,00	0,00	3 270 000,00	3 270 000,00
10222	FCTVA	2 500 000,00	0,00	2 900 000,00	2 900 000,00
1345	Amendes radars automatiques et de police	378 923,00	0,00	370 000,00	370 000,00

(1) Détailler les articles budgétaires conformément au plan de comptes.

III-VOTE DU BUDGET	III
SECTION D'INVESTISSEMENT – 92 OPERATIONS NON VENTILEES – CHAPITRES FONCTIONNELS	A 923

DETAIL DU CHAPITRE 923 – DETTES ET AUTRES OPERATIONS FINANCIÈRES

Article (1)	Libellé	Pour mémoire budget précédent	Restes à réaliser N-1	Propositions du président	Vote de l'assemblée
DEPENSES		36 416 413,00	0,00	39 074 802,00	39 074 802,00
1641	Emprunts en euros	6 396 413,00	0,00	9 054 802,00	9 054 802,00
16441	Opérations afférentes à l'emprunt	15 000 000,00	0,00	15 000 000,00	15 000 000,00
16449	Opérations de tirage ligne trésorerie	15 000 000,00	0,00	15 000 000,00	15 000 000,00
2761	Créances avances en garanties d'emprunt	20 000,00	0,00	20 000,00	20 000,00
RECETTES		44 500 000,00	0,00	44 514 572,00	44 514 572,00
1641	Emprunts en euros	14 500 000,00	0,00	14 514 572,00	14 514 572,00
16441	Opérations afférentes à l'emprunt	15 000 000,00	0,00	15 000 000,00	15 000 000,00
16449	Opérations de tirage ligne trésorerie	15 000 000,00	0,00	15 000 000,00	15 000 000,00

(1) Détailler les articles budgétaires conformément au plan de comptes.

III-VOTE DU BUDGET	III
SECTION D'INVESTISSEMENT – 92 OPERATIONS NON VENTILEES – CHAPITRES FONCTIONNELS	A 924

DETAIL DU CHAPITRE 924 – RECAPITULATIF DES OPERATIONS POUR COMPTE DE TIERS

Article (1)	Libellé	Pour mémoire budget précédent	Restes à réaliser N-1	Propositions du président	Vote de l'assemblée
DEPENSES (2)		120 946,00	0,00	1 011 869,90	1 011 869,90
4542100	Dépenses	0,00	0,00	200 000,00	200 000,00
454213	Remembrement lié aménagement de l'A75	0,00	0,00	0,00	0,00
454410	AMENAGEMENT FONCIER - DEPENSE	0,00	0,00	34 000,00	34 000,00
4544100	Dépenses	0,00	0,00	0,00	0,00
454411	Remembrement pré-étude aménagement foncier	0,00	0,00	22 000,00	22 000,00
454412	Animations foncières - ECHANGES AMIABLES	0,00	0,00	0,00	0,00
454416	AMENAGEMENT FONCIER - DEPENSES	45 000,00	0,00	0,00	0,00
454417	AMENAGEMENT FONCIER - DEPENSES - FRAIS	11 000,00	0,00	6 978,00	6 978,00
454418	AMENAGEMENT FONCIER - DEPENSES	0,00	0,00	0,00	0,00
454419	AMENAGEMENT FONCIER - DEPENSES - FRAIS	0,00	0,00	0,00	0,00
458100	Dépenses (à subdiviser par mandat)	0,00	0,00	0,00	0,00
RECETTES (2)		64 946,00	0,00	1 000 000,00	1 000 000,00
454428	AMENAGEMENT FONCIER - RECETTES	53 773,00	0,00	0,00	0,00
454429	AMENAGEMENT FONCIER - RECETTES - FRAIS	11 173,00	0,00	1 000 000,00	1 000 000,00
458200	Recettes (à subdiviser par mandat)	0,00	0,00	0,00	0,00

(1) Détailler les articles budgétaires conformément au plan de comptes.

(2) Une ligne par opération. Voir annexe IV-B5 pour le détail des opérations pour le compte de tiers.

III-VOTE DU BUDGET	III
SECTION D'INVESTISSEMENT – 92 OPERATIONS NON VENTILEES – CHAPITRES FONCTIONNELS	A 925

DETAIL DU CHAPITRE 925 – OPÉRATIONS PATRIMONIALES (opérations d'ordre à l'intérieur de la section d'investissement)

Article (1)	Libellé	Pour mémoire budget précédent	Propositions du président	Vote de l'assemblée
DEPENSES (2)		1 000 000,00	1 000 000,00	1 000 000,00
2151	Réseaux de voirie	265 000,00	265 000,00	265 000,00
2157	Matériel et outillage technique	10 000,00	10 000,00	10 000,00
2182	Matériel de transport	10 000,00	10 000,00	10 000,00
21841	Matériel de bureau et mobilier scolaire	5 000,00	5 000,00	5 000,00
231311	Bâtiments administratifs	8 000,00	8 000,00	8 000,00
231314	Bâtiments culturels et sportifs	54 000,00	54 000,00	54 000,00
231318	Autres bâtiments publics	160 000,00	160 000,00	160 000,00
231351	Bâtiments publics	40 000,00	40 000,00	40 000,00
2314	Constructions sur sol d'autrui	3 000,00	3 000,00	3 000,00
23153	Réseaux divers	200 000,00	200 000,00	200 000,00
2317312	Bâtiments scolaires	210 000,00	210 000,00	210 000,00
2317318	Autres bâtiments publics	20 000,00	20 000,00	20 000,00
231753	Réseaux divers	3 000,00	3 000,00	3 000,00
231785	Matériel de téléphonie	9 000,00	9 000,00	9 000,00
23181	Installations générales, agencements et	3 000,00	3 000,00	3 000,00
RECETTES (2)		1 000 000,00	1 000 000,00	1 000 000,00
2031	Frais d'études	794 000,00	794 000,00	794 000,00
2033	Frais d'insertion	206 000,00	206 000,00	206 000,00

(1) Détailler les articles budgétaires conformément au plan de comptes.

(2) Les dépenses du chapitre sont égales aux recettes.

III-VOTE DU BUDGET	III
SECTION D'INVESTISSEMENT – 92 OPERATIONS NON VENTILEES – CHAPITRES FONCTIONNELS	A 926

DETAIL DU CHAPITRE 926 – TRANSFERTS ENTRE LES SECTIONS

Article (1)	Libellé	Pour mémoire budget précédent	Propositions du président	Vote de l'assemblée
DEPENSES (2)		5 892 885,76	6 028 728,43	6 028 728,43
Reprises sur autofinancement		5 892 885,76	6 028 728,43	6 028 728,43
13911	Sub. transf cpte rés. Etat, étab. Nat.	166 872,00	169 356,00	169 356,00
13912	Sub. transf cpte résultat. Régions	88 448,00	87 858,00	87 858,00
13914	Sub. transf cpte résultat. Communes	2 471,00	13 596,05	13 596,05
13916	Sub. transf cpte résultat. Autres EPL	136 547,00	136 547,00	136 547,00
139172	Sub. transf cpte résultat. FEDER	23 144,00	23 144,00	23 144,00
139178	Autres fonds européens	94 200,00	94 200,00	94 200,00
13931	Sub. transf cpte résultat. D.G.E.	4 066 324,60	4 189 148,22	4 189 148,22
13932	Sub. transf cpte résultat. DDEC	834 974,00	834 974,00	834 974,00
198	Neutralisation des amortissements	479 905,16	479 905,16	479 905,16
Charges transférées		0,00	0,00	0,00
RECETTES (3)		20 092 885,76	20 568 536,43	20 568 536,43
28031	Frais d'études	104 703,52	95 456,62	95 456,62
28033	Frais d'insertion	6 742,14	3 985,69	3 985,69
2804111	Subv. Etat : Bien mobilier, matériel	20 050,00	17 875,00	17 875,00
2804112	Subv. Etat : Bâtiments, installations	215 619,00	215 619,00	215 619,00
2804113	Subv. Etat : Projet infrastructure	950,00	21 000,00	21 000,00
2804121	Subv. Régions : Bien mobilier, matériel	777,00	781,46	781,46
2804122	Subv. Régions : Bâtiments, installations	5 906,00	7 051,00	7 051,00
2804123	Subv. Régions : Projet infrastructure	42 739,00	42 739,00	42 739,00
2804141	Subv. Cne : Bien mobilier, matériel	368 983,75	267 117,42	267 117,42
2804142	Subv. Cne : Bâtiments, installations	10 254 469,00	10 489 394,20	10 489 394,20
2804143	Subv. Cne : Projet infrastructure	183,00	183,00	183,00
2804151	Subv. Grpt : Bien mobilier, matériel	4 360,00	4 364,34	4 364,34
2804152	Subv. Grpt : Bâtiments, installations	24 324,00	26 612,00	26 612,00
28041721	CCAS : Bien mobilier, matériel	1 887,00	289,00	289,00
28041722	CCAS : Bâtiments, installations	69 476,00	69 476,00	69 476,00
28041782	Autres EPL: Bâtiments, installations	1 784 576,00	1 789 571,82	1 789 571,82
28041783	Autres EPL: Projet infrastructure	1 920,00	1 920,00	1 920,00
2804181	Autres org pub - Biens mob, mat, études	174 422,00	256 196,00	256 196,00
2804182	Autres org pub - Bât. et installations	668 851,00	680 140,45	680 140,45

Article (1)	Libellé	Pour mémoire budget précédent	Propositions du président	Vote de l'assemblée
280421	Privé - Biens mob., matériel et études	213 505,89	166 651,60	166 651,60
280422	Privé - Bâtiments et installations	1 004 132,00	1 030 178,00	1 030 178,00
280423	Privé : Projet infrastructure	74 693,00	74 693,00	74 693,00
280431	Subv.Scol : Bien mobilier, matériel	22 782,01	22 267,82	22 267,82
280432	Subv.Scol : Bâtiments, installations	54 596,00	54 603,70	54 603,70
2804411	Sub nat org pub - Biens mob, mat, études	6 715,15	0,00	0,00
2804412	Sub nat org pub - Bât. et installations	19 593,00	19 593,00	19 593,00
28051	Concessions et droits similaires	312 098,91	385 967,36	385 967,36
281311	Bâtiments administratifs	61 552,00	61 552,00	61 552,00
281312	Bâtiments scolaires	47 936,00	48 439,00	48 439,00
281313	Bâtiments sociaux et médico-sociaux	30 617,00	30 617,00	30 617,00
281314	Bâtiments culturels et sportifs	83 440,00	83 450,12	83 450,12
281318	Autres bâtiments publics	215 453,00	221 852,00	221 852,00
281351	Bâtiments publics	147 507,69	156 499,00	156 499,00
2814	Constructions sur sol d'autrui	96 809,00	96 809,00	96 809,00
28152	Installations de voirie	151 343,00	151 343,00	151 343,00
28153	Réseaux divers	57 505,00	57 505,00	57 505,00
28157	Matériel et outillage techniques	526 732,11	503 325,12	503 325,12
281728	Autres agencements (m. à dispo)	4 633,38	4 633,38	4 633,38
2817312	Bâtiments scolaires (m. à dispo)	1 610 474,53	1 589 408,20	1 589 408,20
2817314	Bâtiments culturels et sportifs (m. à di	6 076,00	6 076,00	6 076,00
2817318	Autres bâtiments publics (m. à dispo)	19 543,00	21 160,00	21 160,00
281735	Installations générales (m. à dispo)	85 496,52	85 496,52	85 496,52
281752	Installations de voirie (m. à dispo)	2 245,00	2 245,00	2 245,00
281753	Réseaux divers (m. à dispo)	287 716,00	287 716,00	287 716,00
281785	Matériel téléphonie (m. à dispo)	78 009,00	78 009,00	78 009,00
28181	Installations générales, aménagt divers	2 075,00	2 161,00	2 161,00
28182	Matériel de transport	431 322,70	498 150,20	498 150,20
281831	Matériel informatique scolaire	118 163,47	223 729,23	223 729,23
281838	Autre matériel informatique	406 275,52	224 346,33	224 346,33
281841	Matériel de bureau et mobilier scolaire	106 552,99	87 604,60	87 604,60
281848	Autres matériels de bureau et mobiliers	44 110,44	37 148,98	37 148,98
28188	Autres immo. corporelles	12 243,04	265 534,27	265 534,27

(1) Détailler les articles budgétaires conformément au plan de comptes.

(2) Egales aux recettes du chapitre 946 en fonctionnement.

(3) Egales aux dépenses du chapitre 946 en fonctionnement.

III-VOTE DU BUDGET	III
SECTION D'INVESTISSEMENT – 95 OPERATIONS SANS REALISATION – CHAPITRES FONCTIONNELS	A 950 A 951 A 954

DETAIL DES CHAPITRES DE PREVISION SANS REALISATION

Chapitre	Libellé	Pour mémoire budget précédent	Propositions du président	Vote de l'assemblée
DEPENSES DE L'EXERCICE		192 664,84	0,00	0,00
950	Dépenses imprévues	192 664,84	0,00	0,00
RECETTESDE L'EXERCICE		0,00	6 533 000,00	6 533 000,00
951	<i>Virement de la section de fonctionnement</i>	<i>0,00</i>	<i>6 533 000,00</i>	<i>6 533 000,00</i>
954	Produit des cessions d'immobilisations	0,00	0,00	0,00

III – VOTE DU BUDGET	III
SECTION DE FONCTIONNEMENT – VUE D’ENSEMBLE	B

1 – DEPENSES

Chap.	Libellés	Pour mémoire budget précédent	Propositions du président	Vote de l'assemblée
Groupe 93	Opérations ventilées	103 880 676,28	99 062 734,68	99 062 734,68
930	Services généraux	9 496 992,00	9 204 897,00	9 204 897,00
931	Sécurité	3 570 000,00	3 622 000,00	3 622 000,00
932	Enseignement	6 320 149,00	6 269 756,00	6 269 756,00
933	Culture, jeunesse, sports et loisirs	3 523 866,00	3 548 180,00	3 548 180,00
934	Prévention médico-sociale	368 241,00	354 237,00	354 237,00
935	Action sociale (hors RMI, APA et RSA)	31 085 453,00	32 018 235,00	32 018 235,00
935-4	Revenu minimum d'insertion	53 000,00	51 000,00	51 000,00
935-5	Personnes dépendantes (APA)	9 923 585,00	10 374 000,00	10 374 000,00
935-6	Revenu de solidarité active	8 194 206,00	8 448 400,00	8 448 400,00
936	Réseaux et infrastructures	15 095 733,00	15 542 715,00	15 542 715,00
937	Aménagement et environnement	771 083,00	716 072,00	716 072,00
938	Transports	10 105 259,00	3 590 358,00	3 590 358,00
939	Développement	5 373 109,28	5 322 884,68	5 322 884,68
Groupe 94	Opérations non ventilées	21 850 045,48	22 321 536,43	22 321 536,43
940	Impositions directes	298 505,00	480 000,00	480 000,00
941	Autres impôts et taxes	0,00	0,00	0,00
942	Dotations et participations	0,00	0,00	0,00
943	Opérations financières	1 220 222,72	1 130 000,00	1 130 000,00
944	Frais de fonctionnement groupes d'élus	83 000,00	83 000,00	83 000,00
945	Provisions et autres opérations mixtes	155 432,00	60 000,00	60 000,00
946	<i>Transferts entre les sections</i>	<i>20 092 885,76</i>	<i>20 568 536,43</i>	<i>20 568 536,43</i>
947	<i>Opérations ordre intérieur de la section</i>	<i>0,00</i>	<i>0,00</i>	<i>0,00</i>
Groupe 95	Opérations sans réalisation	234 410,00	7 266 717,32	7 266 717,32
952	Dépenses imprévues	234 410,00	733 717,32	733 717,32
953	<i>Virement à la section d'investissement</i>	<i>0,00</i>	<i>6 533 000,00</i>	<i>6 533 000,00</i>
TOTAL DES GROUPES FONCTIONNELS		125 965 131,76	128 650 988,43	128 650 988,43

Restes à réaliser			0,00
D 002 Résultat reporté (1) - Déficit			0,00
CUMUL			128 650 988,43

(1) Inscrire en cas de reprise du résultat de l'exercice précédent (après vote du compte administratif ou si reprise anticipée du résultat).

III – VOTE DU BUDGET	III
SECTION DE FONCTIONNEMENT – VUE D'ENSEMBLE	B

2 – RECETTES

Chap.	Libellés	Pour mémoire budget précédent	Propositions du président	Vote de l'assemblée
Groupe 93	Opérations ventilées	17 101 690,00	10 443 604,00	10 443 604,00
930	Services généraux	764 000,00	290 602,00	290 602,00
931	Sécurité	2 000,00	21 900,00	21 900,00
932	Enseignement	491 996,00	548 500,00	548 500,00
933	Culture, jeunesse, sports et loisirs	160 987,00	123 000,00	123 000,00
934	Prévention médico-sociale	33 200,00	55 000,00	55 000,00
935	Action sociale (hors RMI, APA et RSA)	3 676 112,00	3 286 000,00	3 286 000,00
935-4	Revenu minimum d'insertion	360 000,00	375 000,00	375 000,00
935-5	Personnes dépendantes (APA)	3 930 000,00	4 070 000,00	4 070 000,00
935-6	Revenu de solidarité active	30 000,00	55 000,00	55 000,00
936	Réseaux et infrastructures	561 233,00	791 400,00	791 400,00
937	Aménagement et environnement	262 500,00	90 000,00	90 000,00
938	Transports	6 309 002,00	249 202,00	249 202,00
939	Développement	520 660,00	488 000,00	488 000,00
Groupe 94	Opérations non ventilées	108 863 441,76	118 207 384,43	118 207 384,43
940	Impositions directes	31 798 751,00	32 316 061,00	32 316 061,00
941	Autres impôts et taxes	26 717 789,00	35 148 973,00	35 148 973,00
942	Dotations et participations	44 298 584,00	44 650 322,00	44 650 322,00
943	Opérations financières	0,00	3 300,00	3 300,00
944	Frais de fonctionnement groupes d'élus	0,00	0,00	0,00
945	Provisions et autres opérations mixtes	155 432,00	60 000,00	60 000,00
946	<i>Transferts entre les sections</i>	<i>5 892 885,76</i>	<i>6 028 728,43</i>	<i>6 028 728,43</i>
947	<i>Opérations ordre intérieur de la section</i>	<i>0,00</i>	<i>0,00</i>	<i>0,00</i>
TOTAL DES GROUPES FONCTIONNELS		125 965 131,76	128 650 988,43	128 650 988,43
Restes à réaliser				0,00
R 002 Résultat reporté (1) - Excédent				0,00
CUMUL				128 650 988,43

(1) Inscrire en cas de reprise du résultat de l'exercice précédent (après vote du compte administratif ou si reprise anticipée du résultat).

III – VOTE DU BUDGET	III
SECTION DE FONCTIONNEMENT – 93 OPERATIONS VENTILEES – CHAPITRES FONCTIONNELS	B 930

DETAIL DU CHAPITRE 930 – Services généraux

Article (1)	Libellé	Pour mémoire budget précédent	RAR N-1	Propositions du président	Vote de l'assemblée
DEPENSES DE L'EXERCICE		9 496 992,00	0,00	9 204 897,00	9 204 897,00
930-2	<u>Administration générale</u>	9 496 992,00	0,00	9 204 897,00	9 204 897,00
930201	Admin. gén. (personnel non ventilable)	5 600 400,00	0,00	5 282 510,00	5 282 510,00
930202	Admin. gén. (autres moyens généraux)	2 589 142,00	0,00	2 598 937,00	2 598 937,00
93021	Assemblée locale	824 450,00	0,00	838 450,00	838 450,00
93023	Information, communication, publicité	483 000,00	0,00	485 000,00	485 000,00
930-4	<u>Coopération décentralisée. action europe</u>	0,00	0,00	0,00	0,00
RECETTES DE L'EXERCICE		764 000,00	0,00	290 602,00	290 602,00
930-2	<u>Administration générale</u>	764 000,00	0,00	290 602,00	290 602,00
930201	Admin. gén. (personnel non ventilable)	521 000,00	0,00	63 100,00	63 100,00
930202	Admin. gén. (autres moyens généraux)	223 000,00	0,00	187 502,00	187 502,00
93023	Information, communication, publicité	20 000,00	0,00	40 000,00	40 000,00
930-4	<u>Coopération décentralisée. action europe</u>	0,00	0,00	0,00	0,00

(1) Détailler les articles budgétaires conformément au plan de comptes.

III – VOTE DU BUDGET	III
SECTION DE FONCTIONNEMENT – 93 OPERATIONS VENTILEES – CHAPITRES FONCTIONNELS	B 931

DETAIL DU CHAPITRE 931 – Sécurité

Article (1)	Libellé	Pour mémoire budget précédent	RAR N-1	Propositions du président	Vote de l'assemblée
DEPENSES DE L'EXERCICE		3 570 000,00	0,00	3 622 000,00	3 622 000,00
931-0	<u>Services communs</u>	0,00	0,00	0,00	0,00
931-1	<u>Gendarmerie, police, sécurité, justice</u>	0,00	0,00	0,00	0,00
931-2	<u>Incendie et Secours</u>	3 458 000,00	0,00	3 559 000,00	3 559 000,00
931-8	<u>Autres interventions de protection</u>	112 000,00	0,00	63 000,00	63 000,00
RECETTES DE L'EXERCICE		2 000,00	0,00	21 900,00	21 900,00
931-0	<u>Services communs</u>	0,00	0,00	0,00	0,00
931-1	<u>Gendarmerie, police, sécurité, justice</u>	0,00	0,00	0,00	0,00
931-2	<u>Incendie et Secours</u>	2 000,00	0,00	21 900,00	21 900,00
931-8	<u>Autres interventions de protection</u>	0,00	0,00	0,00	0,00

(1) Détailler les articles budgétaires conformément au plan de comptes.

III – VOTE DU BUDGET	III
SECTION DE FONCTIONNEMENT – 93 OPERATIONS VENTILEES – CHAPITRES FONCTIONNELS	B 932

DETAIL DU CHAPITRE 932 – Enseignement

Article (1)	Libellé	Pour mémoire budget précédent	RAR N-1	Propositions du président	Vote de l'assemblée
DEPENSES DE L'EXERCICE		6 320 149,00	0,00	6 269 756,00	6 269 756,00
932-0	<u>Services communs</u>	3 614 400,00	0,00	3 650 600,00	3 650 600,00
932-1	<u>Enseignement du premier degré</u>	0,00	0,00	0,00	0,00
932-2	<u>Enseignement du second degré</u>	2 248 454,00	0,00	2 160 001,00	2 160 001,00
93221	Collèges	2 248 454,00	0,00	2 160 001,00	2 160 001,00
932-3	<u>Enseignement supérieur</u>	301 995,00	0,00	300 855,00	300 855,00
932-4	<u>Formation professionnelle et apprentissa</u>	0,00	0,00	0,00	0,00
932-8	<u>Autres services périscolaires et annexes</u>	155 300,00	0,00	158 300,00	158 300,00
RECETTES DE L'EXERCICE		491 996,00	0,00	548 500,00	548 500,00
932-0	<u>Services communs</u>	16 424,00	0,00	0,00	0,00
932-1	<u>Enseignement du premier degré</u>	0,00	0,00	0,00	0,00
932-2	<u>Enseignement du second degré</u>	475 572,00	0,00	525 000,00	525 000,00
93221	Collèges	475 572,00	0,00	525 000,00	525 000,00
932-3	<u>Enseignement supérieur</u>	0,00	0,00	23 500,00	23 500,00
932-4	<u>Formation professionnelle et apprentissa</u>	0,00	0,00	0,00	0,00
932-8	<u>Autres services périscolaires et annexes</u>	0,00	0,00	0,00	0,00

(1) Détailler les articles budgétaires conformément au plan de comptes.

III – VOTE DU BUDGET	III
SECTION DE FONCTIONNEMENT – 93 OPERATIONS VENTILEES – CHAPITRES FONCTIONNELS	B 933

DETAIL DU CHAPITRE 933 – Culture, vie sociale, jeunesse, sports et loisirs

Article (1)	Libellé	Pour mémoire budget précédent	RAR N-1	Propositions du président	Vote de l'assemblée
DEPENSES DE L'EXERCICE		3 523 866,00	0,00	3 548 180,00	3 548 180,00
933-0	Services communs	1 267 700,00	0,00	1 305 800,00	1 305 800,00
933-1	Culture	1 453 266,00	0,00	1 474 320,00	1 474 320,00
93311	Activités artistiques et action culturel	1 135 500,00	0,00	1 160 500,00	1 160 500,00
93312	Patrimoine (musées, monuments...)	82 080,00	0,00	93 116,44	93 116,44
93313	Bibliothèques et médiathèques	86 195,00	0,00	83 820,00	83 820,00
93314	Musées	66 211,00	0,00	66 911,44	66 911,44
93315	Services d'archives	83 280,00	0,00	69 972,12	69 972,12
933-2	Sports	585 000,00	0,00	599 560,00	599 560,00
933-3	Jeunesse (action socio-éducative...)	217 900,00	0,00	168 500,00	168 500,00
RECETTES DE L'EXERCICE		160 987,00	0,00	123 000,00	123 000,00
933-0	Services communs	10 000,00	0,00	0,00	0,00
933-1	Culture	125 487,00	0,00	113 000,00	113 000,00
93311	Activités artistiques et action culturel	0,00	0,00	10 000,00	10 000,00
93312	Patrimoine (musées, monuments...)	75 000,00	0,00	70 000,00	70 000,00
93314	Musées	5 000,00	0,00	0,00	0,00
93315	Services d'archives	45 487,00	0,00	33 000,00	33 000,00
933-2	Sports	0,00	0,00	0,00	0,00
933-3	Jeunesse (action socio-éducative...)	25 500,00	0,00	10 000,00	10 000,00

(1) Détailler les articles budgétaires conformément au plan de comptes.

III – VOTE DU BUDGET	III
SECTION DE FONCTIONNEMENT – 93 OPERATIONS VENTILEES – CHAPITRES FONCTIONNELS	B 934

DETAIL DU CHAPITRE 934 – Prévention médico-sociale

Article (1)	Libellé	Pour mémoire budget précédent	RAR N-1	Propositions du président	Vote de l'assemblée
DEPENSES DE L'EXERCICE		368 241,00	0,00	354 237,00	354 237,00
934-0	<u>Services communs</u>	73 775,00	0,00	71 837,00	71 837,00
934-1	<u>PMI et planification familiale</u>	289 466,00	0,00	277 400,00	277 400,00
934-2	<u>Prévention et éducation pour la santé</u>	5 000,00	0,00	5 000,00	5 000,00
934-8	<u>Autres actions</u>	0,00	0,00	0,00	0,00
RECETTES DE L'EXERCICE		33 200,00	0,00	55 000,00	55 000,00
934-0	<u>Services communs</u>	3 200,00	0,00	35 000,00	35 000,00
934-1	<u>PMI et planification familiale</u>	30 000,00	0,00	20 000,00	20 000,00
934-2	<u>Prévention et éducation pour la santé</u>	0,00	0,00	0,00	0,00
934-8	<u>Autres actions</u>	0,00	0,00	0,00	0,00

(1) Détailler les articles budgétaires conformément au plan de comptes.

III – VOTE DU BUDGET	III
SECTION DE FONCTIONNEMENT – 93 OPERATIONS VENTILEES – CHAPITRES FONCTIONNELS	B 935

DETAIL DU CHAPITRE 935 – Action sociale (hors RMI, APA et RSA)

Article (1)	Libellé	Pour mémoire budget précédent	RAR N-1	Propositions du président	Vote de l'assemblée
DEPENSES DE L'EXERCICE		31 085 453,00	0,00	32 018 235,00	32 018 235,00
935-0	<u>Services communs</u>	5 506 905,00	0,00	5 591 510,00	5 591 510,00
935-1	<u>Famille et enfance</u>	7 384 904,00	0,00	7 872 150,00	7 872 150,00
935-2	<u>Personnes handicapées</u>	14 608 274,00	0,00	14 841 750,00	14 841 750,00
935-3	<u>Personnes âgées</u>	0,00	0,00	0,00	0,00
935-8	<u>Autres interventions sociales</u>	235 000,00	0,00	264 570,00	264 570,00
RECETTES DE L'EXERCICE		3 676 112,00	0,00	3 286 000,00	3 286 000,00
935-0	<u>Services communs</u>	511 700,00	0,00	404 000,00	404 000,00
935-1	<u>Famille et enfance</u>	300 000,00	0,00	270 000,00	270 000,00
935-2	<u>Personnes handicapées</u>	1 715 000,00	0,00	1 782 000,00	1 782 000,00
935-3	<u>Personnes âgées</u>	0,00	0,00	0,00	0,00
935-8	<u>Autres interventions sociales</u>	0,00	0,00	0,00	0,00

(1) Détailler les articles budgétaires conformément au plan de comptes.

III – VOTE DU BUDGET	III
SECTION DE FONCTIONNEMENT – 93 OPERATIONS VENTILEES – CHAPITRES FONCTIONNELS	B 935-4

DETAIL DU CHAPITRE 935-4 – Revenu minimum d'insertion

Article (1)	Libellé	Pour mémoire budget précédent	RAR N-1	Propositions du président	Vote de l'assemblée
DEPENSES DE L'EXERCICE		53 000,00	0,00	51 000,00	51 000,00
935-41	<u>Insertion sociale</u>	53 000,00	0,00	51 000,00	51 000,00
935-42	<u>Santé</u>	0,00	0,00	0,00	0,00
935-43	<u>Logement</u>	0,00	0,00	0,00	0,00
935-44	<u>Insertion professionnelle</u>	0,00	0,00	0,00	0,00
935-45	<u>Évaluation des dépenses engagées</u>	0,00	0,00	0,00	0,00
935-46	<u>Dépenses de structure</u>	0,00	0,00	0,00	0,00
935-47	<u>RMI - RMA</u>	0,00	0,00	0,00	0,00
935-48	<u>Autres dépenses au titre du RMI</u>	0,00	0,00	0,00	0,00
RECETTES DE L'EXERCICE		360 000,00	0,00	375 000,00	375 000,00
935-41	<u>Insertion sociale</u>	0,00	0,00	30 000,00	30 000,00
935-42	<u>Santé</u>	0,00	0,00	0,00	0,00
935-43	<u>Logement</u>	0,00	0,00	0,00	0,00
935-44	<u>Insertion professionnelle</u>	0,00	0,00	0,00	0,00
935-45	<u>Évaluation des dépenses engagées</u>	0,00	0,00	0,00	0,00
935-46	<u>Dépenses de structure</u>	0,00	0,00	0,00	0,00
935-47	<u>RMI - RMA</u>	360 000,00	0,00	345 000,00	345 000,00
935471	Revenu minimum d'insertion - Allocations	360 000,00	0,00	345 000,00	345 000,00
935-48	<u>Autres dépenses au titre du RMI</u>	0,00	0,00	0,00	0,00

(1) Détailler les articles budgétaires conformément au plan de comptes.

III – VOTE DU BUDGET	III
SECTION DE FONCTIONNEMENT – 93 OPERATIONS VENTILEES – CHAPITRES FONCTIONNELS	B 935-5

DETAIL DU CHAPITRE 935-5 – Personnes dépendantes (APA)

Article (1)	Libellé	Pour mémoire budget précédent	RAR N-1	Propositions du président	Vote de l'assemblée
DEPENSES DE L'EXERCICE		9 923 585,00	0,00	10 374 000,00	10 374 000,00
935-50	<u>Services communs</u>	0,00	0,00	0,00	0,00
935-51	<u>APA à domicile</u>	4 665 300,00	0,00	5 102 000,00	5 102 000,00
935-52	<u>APA versée au bénéficiaire en établisst</u>	0,00	0,00	0,00	0,00
935-53	<u>APA versée à l'établissement</u>	5 258 285,00	0,00	5 272 000,00	5 272 000,00
RECETTES DE L'EXERCICE		3 930 000,00	0,00	4 070 000,00	4 070 000,00
935-50	<u>Services communs</u>	3 930 000,00	0,00	4 070 000,00	4 070 000,00
935-51	<u>APA à domicile</u>	0,00	0,00	0,00	0,00
935-52	<u>APA versée au bénéficiaire en établisst</u>	0,00	0,00	0,00	0,00
935-53	<u>APA versée à l'établissement</u>	0,00	0,00	0,00	0,00

(1) Détailler les articles budgétaires conformément au plan de comptes.

III – VOTE DU BUDGET	III
SECTION DE FONCTIONNEMENT – 93 OPERATIONS VENTILEES – CHAPITRES FONCTIONNELS	B 935-6

DETAIL DU CHAPITRE 935-6 – Revenu de solidarité active

Article (1)	Libellé	Pour mémoire budget précédent	RAR N-1	Propositions du président	Vote de l'assemblée
DEPENSES DE L'EXERCICE		8 194 206,00	0,00	8 448 400,00	8 448 400,00
935-61	<u>Insertion sociale</u>	381 806,00	0,00	364 000,00	364 000,00
935-62	<u>Santé</u>	16 000,00	0,00	16 000,00	16 000,00
935-63	<u>Logement</u>	15 800,00	0,00	15 800,00	15 800,00
935-64	<u>Insertion professionnelle</u>	710 600,00	0,00	697 600,00	697 600,00
935-65	<u>Evaluation des dépenses engagées</u>	0,00	0,00	0,00	0,00
935-66	<u>Dépenses de structure</u>	0,00	0,00	0,00	0,00
935-67	<u>Allocations RSA</u>	7 070 000,00	0,00	7 355 000,00	7 355 000,00
935-68	<u>Autres dépenses au titre du RSA</u>	0,00	0,00	0,00	0,00
RECETTES DE L'EXERCICE		30 000,00	0,00	55 000,00	55 000,00
935-61	<u>Insertion sociale</u>	0,00	0,00	0,00	0,00
935-62	<u>Santé</u>	0,00	0,00	0,00	0,00
935-63	<u>Logement</u>	0,00	0,00	0,00	0,00
935-64	<u>Insertion professionnelle</u>	0,00	0,00	0,00	0,00
935-65	<u>Evaluation des dépenses engagées</u>	0,00	0,00	0,00	0,00
935-66	<u>Dépenses de structure</u>	0,00	0,00	0,00	0,00
935-67	<u>Allocations RSA</u>	30 000,00	0,00	55 000,00	55 000,00
935-68	<u>Autres dépenses au titre du RSA</u>	0,00	0,00	0,00	0,00

(1) Détailler les articles budgétaires conformément au plan de comptes.

III – VOTE DU BUDGET	III
SECTION DE FONCTIONNEMENT – 93 OPERATIONS VENTILEES – CHAPITRES FONCTIONNELS	B 936

DETAIL DU CHAPITRE 936 – Réseaux et infrastructures

Article (1)	Libellé	Pour mémoire budget précédent	RAR N-1	Propositions du président	Vote de l'assemblée
DEPENSES DE L'EXERCICE		15 095 733,00	0,00	15 542 715,00	15 542 715,00
936-0	<u>Services communs</u>	0,00	0,00	0,00	0,00
936-1	<u>Eaux et assainissement</u>	543 075,00	0,00	543 600,00	543 600,00
936-2	<u>Routes et voirie</u>	14 128 158,00	0,00	14 644 115,00	14 644 115,00
93621	Réseau routier départemental	13 361 558,00	0,00	13 874 215,00	13 874 215,00
93622	Viabilité hivernale et aléas climatiques	438 500,00	0,00	435 000,00	435 000,00
93628	Autres réseaux de voirie	328 100,00	0,00	334 900,00	334 900,00
936-3	<u>Infrastructures ferroviaires et aéroport</u>	0,00	0,00	0,00	0,00
936-4	<u>Infrastructures fluviales, maritimes</u>	0,00	0,00	0,00	0,00
936-8	<u>Autres réseaux</u>	424 500,00	0,00	355 000,00	355 000,00
RECETTES DE L'EXERCICE		561 233,00	0,00	791 400,00	791 400,00
936-0	<u>Services communs</u>	15 000,00	0,00	0,00	0,00
936-1	<u>Eaux et assainissement</u>	267 500,00	0,00	203 000,00	203 000,00
936-2	<u>Routes et voirie</u>	278 733,00	0,00	471 400,00	471 400,00
93621	Réseau routier départemental	276 333,00	0,00	471 400,00	471 400,00
93628	Autres réseaux de voirie	2 400,00	0,00	0,00	0,00
936-3	<u>Infrastructures ferroviaires et aéroport</u>	0,00	0,00	0,00	0,00
936-4	<u>Infrastructures fluviales, maritimes</u>	0,00	0,00	0,00	0,00
936-8	<u>Autres réseaux</u>	0,00	0,00	117 000,00	117 000,00

(1) Détailler les articles budgétaires conformément au plan de comptes.

III – VOTE DU BUDGET	III
SECTION DE FONCTIONNEMENT – 93 OPERATIONS VENTILEES – CHAPITRES FONCTIONNELS	B 937

DETAIL DU CHAPITRE 937 – Aménagement et environnement

Article (1)	Libellé	Pour mémoire budget précédent	RAR N-1	Propositions du président	Vote de l'assemblée
DEPENSES DE L'EXERCICE		771 083,00	0,00	716 072,00	716 072,00
937-0	<u>Services communs</u>	191 750,00	0,00	187 800,00	187 800,00
937-1	<u>Aménagement et développement urbain</u>	86 400,00	0,00	115 000,00	115 000,00
937-2	<u>Logement</u>	129 000,00	0,00	125 552,00	125 552,00
937-3	<u>Environnement</u>	363 933,00	0,00	287 720,00	287 720,00
93731	Actions de traitement des déchets	44 141,00	0,00	28 141,00	28 141,00
93738	Autres actions en faveur milieu naturel	319 792,00	0,00	259 579,00	259 579,00
937-4	<u>Aménagement et développement rural</u>	0,00	0,00	0,00	0,00
RECETTES DE L'EXERCICE		262 500,00	0,00	90 000,00	90 000,00
937-0	<u>Services communs</u>	50 000,00	0,00	0,00	0,00
937-1	<u>Aménagement et développement urbain</u>	0,00	0,00	0,00	0,00
937-2	<u>Logement</u>	47 500,00	0,00	22 500,00	22 500,00
937-3	<u>Environnement</u>	165 000,00	0,00	67 500,00	67 500,00
93731	Actions de traitement des déchets	15 000,00	0,00	67 500,00	67 500,00
93738	Autres actions en faveur milieu naturel	150 000,00	0,00	0,00	0,00
937-4	<u>Aménagement et développement rural</u>	0,00	0,00	0,00	0,00

(1) Détailler les articles budgétaires conformément au plan de comptes.

III – VOTE DU BUDGET	III
SECTION DE FONCTIONNEMENT – 93 OPERATIONS VENTILEES – CHAPITRES FONCTIONNELS	B 938

DETAIL DU CHAPITRE 938 – Transports

Article (1)	Libellé	Pour mémoire budget précédent	RAR N-1	Propositions du président	Vote de l'assemblée
DEPENSES DE L'EXERCICE		10 105 259,00	0,00	3 590 358,00	3 590 358,00
938-0	<u>Services communs</u>	40 400,00	0,00	20 500,00	20 500,00
938-1	<u>Transports scolaires</u>	9 881 859,00	0,00	3 569 858,00	3 569 858,00
938-2	<u>Transports publics de voyageurs</u>	173 000,00	0,00	0,00	0,00
93821	Routier	173 000,00	0,00	0,00	0,00
938-8	<u>Autres</u>	10 000,00	0,00	0,00	0,00
RECETTES DE L'EXERCICE		6 309 002,00	0,00	249 202,00	249 202,00
938-0	<u>Services communs</u>	0,00	0,00	0,00	0,00
938-1	<u>Transports scolaires</u>	6 294 002,00	0,00	234 202,00	234 202,00
938-2	<u>Transports publics de voyageurs</u>	15 000,00	0,00	15 000,00	15 000,00
93821	Routier	15 000,00	0,00	15 000,00	15 000,00
938-8	<u>Autres</u>	0,00	0,00	0,00	0,00

(1) Détailler les articles budgétaires conformément au plan de comptes.

III – VOTE DU BUDGET	III
SECTION DE FONCTIONNEMENT – 93 OPERATIONS VENTILEES – CHAPITRES FONCTIONNELS	B 939

DETAIL DU CHAPITRE 939 – Développement

Article (1)	Libellé	Pour mémoire budget précédent	RAR N-1	Propositions du président	Vote de l'assemblée
DEPENSES DE L'EXERCICE		5 373 109,28	0,00	5 322 884,68	5 322 884,68
939-0	<u>Services communs</u>	1 320 100,00	0,00	1 269 840,00	1 269 840,00
939-1	<u>Structures d'animation et développement</u>	872 964,44	0,00	776 038,00	776 038,00
939-2	<u>Agriculture et pêche</u>	1 310 394,84	0,00	1 398 456,68	1 398 456,68
93921	Laboratoire départemental	784 894,84	0,00	887 056,68	887 056,68
93928	Autres	525 500,00	0,00	511 400,00	511 400,00
939-3	<u>Industrie, commerce et artisanat</u>	750,00	0,00	750,00	750,00
939-4	<u>Développement touristique</u>	1 812 900,00	0,00	1 829 800,00	1 829 800,00
939-5	<u>Maintien services publics non départ.</u>	56 000,00	0,00	48 000,00	48 000,00
RECETTES DE L'EXERCICE		520 660,00	0,00	488 000,00	488 000,00
939-0	<u>Services communs</u>	25 000,00	0,00	15 000,00	15 000,00
939-1	<u>Structures d'animation et développement</u>	434 000,00	0,00	357 100,00	357 100,00
939-2	<u>Agriculture et pêche</u>	30 000,00	0,00	30 000,00	30 000,00
93921	Laboratoire départemental	30 000,00	0,00	30 000,00	30 000,00
939-3	<u>Industrie, commerce et artisanat</u>	0,00	0,00	0,00	0,00
939-4	<u>Développement touristique</u>	31 660,00	0,00	35 900,00	35 900,00
939-5	<u>Maintien services publics non départ.</u>	0,00	0,00	50 000,00	50 000,00

(1) Détailler les articles budgétaires conformément au plan de comptes.

III-VOTE DU BUDGET	III
SECTION DE FONCTIONNEMENT – 94 OPERATIONS NON VENTILEES	B 94

94 – Services communs non ventilés

Chapitre	Libellé	Pour mémoire budget précédent	Restes à réaliser N-1	Propositions du président	Vote de l'assemblée
DEPENSES DE L'EXERCICE		21 850 045,48	0,00	22 321 536,43	22 321 536,43
940	Impositions directes	298 505,00	0,00	480 000,00	480 000,00
941	Autres impôts et taxes	0,00	0,00	0,00	0,00
942	Dotations et participations	0,00	0,00	0,00	0,00
943	Opérations financières	1 220 222,72	0,00	1 130 000,00	1 130 000,00
944	Frais de fonctionnement groupes d'élus	83 000,00	0,00	83 000,00	83 000,00
945	Provisions et autres opérations mixtes	155 432,00		60 000,00	60 000,00
946	<i>Transferts entre les sections</i>	<i>20 092 885,76</i>		<i>20 568 536,43</i>	<i>20 568 536,43</i>
947	<i>Opérations ordre intérieur de la section</i>	<i>0,00</i>		<i>0,00</i>	<i>0,00</i>
RECETTES DE L'EXERCICE		108 863 441,76	0,00	118 207 384,43	118 207 384,43
940	Impositions directes	31 798 751,00	0,00	32 316 061,00	32 316 061,00
941	Autres impôts et taxes	26 717 789,00	0,00	35 148 973,00	35 148 973,00
942	Dotations et participations	44 298 584,00	0,00	44 650 322,00	44 650 322,00
943	Opérations financières	0,00	0,00	3 300,00	3 300,00
944	Frais de fonctionnement groupes d'élus	0,00	0,00	0,00	0,00
945	Provisions et autres opérations mixtes	155 432,00		60 000,00	60 000,00
946	<i>Transferts entre les sections</i>	<i>5 892 885,76</i>		<i>6 028 728,43</i>	<i>6 028 728,43</i>
947	<i>Opérations ordre intérieur de la section</i>	<i>0,00</i>		<i>0,00</i>	<i>0,00</i>

III-VOTE DU BUDGET	III
SECTION DE FONCTIONNEMENT – 94 OPERATIONS NON VENTILEES – CHAPITRES FONCTIONNELS	B 940 B 941

DETAIL DU CHAPITRE 940 – IMPOSITIONS DIRECTES

Article (1)	Libellé	Pour mémoire budget précédent	Restes à réaliser N-1	Propositions du président	Vote de l'assemblée
DEPENSES		298 505,00	0,00	480 000,00	480 000,00
673	Titres annulés (sur exercices antérieurs	0,00	0,00	5 000,00	5 000,00
739262	Fonds solidarité en faveur des départ.	298 505,00	0,00	475 000,00	475 000,00
RECETTES		31 798 751,00	0,00	32 316 061,00	32 316 061,00
73111	Taxe foncière sur les propriétés bâties	20 470 690,00	0,00	20 985 000,00	20 985 000,00
73112	Cotisation sur la VAE	2 200 000,00	0,00	2 283 000,00	2 283 000,00
73114	Imposition Forf. sur Entrep. Réseau	530 000,00	0,00	530 000,00	530 000,00
73121	F.N.G.I.R.	918 061,00	0,00	918 061,00	918 061,00
73125	Frais taxe foncière propriétés bâties	5 100 000,00	0,00	5 100 000,00	5 100 000,00
73128	Autres reversements de fiscalité	2 580 000,00	0,00	2 500 000,00	2 500 000,00

(1) Détailler les articles budgétaires conformément au plan de comptes.

DETAIL DU CHAPITRE 941 – AUTRES IMPÔTS ET TAXES

Article (1)	Libellé	Pour mémoire budget précédent	Restes à réaliser N-1	Propositions du président	Vote de l'assemblée
DEPENSES		0,00	0,00	0,00	0,00
RECETTES		26 717 789,00	0,00	35 148 973,00	35 148 973,00
Droits d'enregistrement et de publicité foncière		7 818 000,00	0,00	14 410 000,00	14 410 000,00
7321	Taxe départementale publicité foncière	4 000 000,00	0,00	4 300 000,00	4 300 000,00
7322	Taxe départ. Add. certains droits enreg.	20 000,00	0,00	20 000,00	20 000,00
73261	Attrib. fonds péréquation des DMTO	3 000 000,00	0,00	9 200 000,00	9 200 000,00
73262	Attribution fonds solidarité des départ.	598 000,00	0,00	640 000,00	640 000,00
7327	Taxe d'aménagement	200 000,00	0,00	250 000,00	250 000,00
Taxes pour l'utilisation des services publics et du domaine		0,00	0,00	0,00	0,00
Impôts et taxes spécifiques liés à la prod. énergétique et ind.		6 815 789,00	0,00	6 830 973,00	6 830 973,00
7351	Taxe sur consommation finale électricité	1 081 290,00	0,00	1 080 000,00	1 080 000,00
7352	TICPE	5 734 499,00	0,00	5 750 973,00	5 750 973,00
Impôts et taxes spécifiques liés aux activités de service		0,00	0,00	0,00	0,00
Impôts et taxes d'outre-mer		0,00	0,00	0,00	0,00
Autres taxes		12 084 000,00	0,00	13 908 000,00	13 908 000,00

Article (1)	Libellé	Pour mémoire budget précédent	Restes à réaliser N-1	Propositions du président	Vote de l'assemblée
73122	Fonds péréquation cotis./VA entreprises	200 000,00	0,00	208 000,00	208 000,00
7342	Taxe sur les conventions d'assurance	11 884 000,00	0,00	13 700 000,00	13 700 000,00

Détail du calcul de la taxe départementale de publicité foncière pour les départements dits « surfiscalisés » (compte 7321) (2)

Montant brut	4 300 000,00
Ecrêtement	0,00
Montant net	4 300 000,00

Détail du calcul de la taxe différentielle sur les véhicules à moteur pour les départements dits « surfiscalisés » (compte 7341) (2)

Montant brut	0,00
Ecrêtement	0,00
Montant net	0,00

(1) Détailler les articles budgétaires conformément au plan de comptes.

(2) Destiné à retracer le prélèvement de la part non départementale de la taxe.

III-VOTE DU BUDGET	III
SECTION DE FONCTIONNEMENT – 94 OPERATIONS NON VENTILEES – CHAPITRES FONCTIONNELS	B 942 B 943

DETAIL DU CHAPITRE 942 – DOTATIONS ET PARTICIPATIONS

Article (1)	Libellé	Pour mémoire budget précédent	Restes à réaliser N-1	Propositions du président	Vote de l'assemblée
DEPENSES		0,00	0,00	0,00	0,00
RECETTES		44 298 584,00	0,00	44 650 322,00	44 650 322,00
7411	Dotation forfaitaire	8 529 942,00	0,00	8 527 421,00	8 527 421,00
74121	Dotation de fonctionnement minimale	17 051 173,00	0,00	17 051 173,00	17 051 173,00
74123	Dotation de compensation	15 743 409,00	0,00	15 743 406,00	15 743 406,00
744	FCTVA	30 000,00	0,00	15 000,00	15 000,00
7461	DGD	1 543 322,00	0,00	1 543 322,00	1 543 322,00
74831	Compensat° pertes bases imposit° à CET	58 000,00	0,00	76 000,00	76 000,00
74832	D.C.R.T.P.	737 561,00	0,00	930 000,00	930 000,00
74834	Etat - Compens. exonération T.F.B.	20 000,00	0,00	25 000,00	25 000,00
74835	D.T.C. exonération fiscalité directe	585 177,00	0,00	739 000,00	739 000,00

(1) Détailler les articles budgétaires conformément au plan de comptes.

DETAIL DU CHAPITRE 943 – OPÉRATIONS FINANCIÈRES

Article (1)	Libellé	Pour mémoire budget précédent	Restes à réaliser N-1	Propositions du président	Vote de l'assemblée
DEPENSES		1 220 222,72	0,00	1 130 000,00	1 130 000,00
627	Services bancaires et assimilés	27 000,00	0,00	20 000,00	20 000,00
66111	Intérêts réglés à l'échéance	1 033 222,72	0,00	1 000 000,00	1 000 000,00
66112	Intérêts - Rattachement des ICNE	120 000,00	0,00	100 000,00	100 000,00
6615	Intérêts comptes courants et de dépôts	40 000,00	0,00	10 000,00	10 000,00
RECETTES		0,00	0,00	3 300,00	3 300,00
761	Produits de participations	0,00	0,00	3 300,00	3 300,00

Détail du calcul des ICNE

Pour information	66112 (2)	7622 (2)
Montant des ICNE de l'exercice	198 079,49	0,00
Montant des ICNE de l'exercice N-1	98 079,49	0,00
= Différence ICNE N – ICNE N-1	100 000,00	0,00

(1) Détailler les articles budgétaires conformément au plan de comptes.

(2) Si le mandatement des ICNE de l'exercice est inférieur au montant de l'exercice N-1, le montant du compte sera négatif.

III-VOTE DU BUDGET	III
SECTION DE FONCTIONNEMENT – 94 OPERATIONS NON VENTILEES – CHAPITRES FONCTIONNELS	B 944 B 945

DETAIL DU CHAPITRE 944 – FRAIS DE FONCTIONNEMENT GROUPES D'ÉLUS

Article (1)	Libellé	Pour mémoire budget précédent	Restes à réaliser N-1	Propositions du président	Vote de l'assemblée
DEPENSES		83 000,00	0,00	83 000,00	83 000,00
65861	Frais de personnel	83 000,00	0,00	83 000,00	83 000,00
RECETTES		0,00	0,00	0,00	0,00

(1) Détailler les articles budgétaires conformément au plan de comptes.

DETAIL DU CHAPITRE 945 – PROVISIONS ET AUTRES OPÉRATIONS MIXTES (opérations mixtes)

Article (1)	Libellé	Pour mémoire budget précédent	Propositions du président	Vote de l'assemblée
DEPENSES		155 432,00	60 000,00	60 000,00
6815	Dot. prov. pour risques fonct. courant	150 432,00	55 000,00	55 000,00
6817	Dot. prov. dépréc. actifs circulants	5 000,00	5 000,00	5 000,00
RECETTES		155 432,00	60 000,00	60 000,00
7815	Rep. prov. charges fonctionnt courant	150 432,00	55 000,00	55 000,00
7817	Rep. prov. dépréc. actifs circulants	5 000,00	5 000,00	5 000,00

(1) Détailler les articles budgétaires conformément au plan de comptes.

III-VOTE DU BUDGET	III
SECTION DE FONCTIONNEMENT – 94 OPERATIONS NON VENTILEES – CHAPITRES FONCTIONNELS	B 946

DETAIL DU CHAPITRE 946 – TRANSFERTS ENTRE LES SECTIONS (à l'exclusion du virement à la section d'investissement)

Article (1)	Libellé	Pour mémoire budget précédent	Propositions du président	Vote de l'assemblée
DEPENSES (2)		20 092 885,76	20 568 536,43	20 568 536,43
6811	<i>Dot. amort. et prov. Immos incorporelles</i>	20 092 885,76	20 568 536,43	20 568 536,43
RECETTES (3)		5 892 885,76	6 028 728,43	6 028 728,43
7768	<i>Neutralisation des amortissements</i>	479 905,16	479 905,16	479 905,16
777	<i>Quote-part subv invest transf cpte résul</i>	5 412 980,60	5 548 823,27	5 548 823,27

(1) Détailler les articles budgétaires conformément au plan de comptes.

(2) Egales aux recettes du chapitre 926 en investissement.

(3) Egales aux dépenses du chapitre 926 en investissement.

III-VOTE DU BUDGET	III
SECTION DE FONCTIONNEMENT – 94 OPERATIONS NON VENTILEES – CHAPITRES FONCTIONNELS	B 947

DETAIL DU CHAPITRE 947 – OPÉRATIONS ORDRE INTÉRIEUR DE LA SECTION

Article (1)	Libellé	Pour mémoire budget précédent	Propositions du président	Vote de l'assemblée
	<i>DEPENSES (2)</i>	<i>0,00</i>	<i>0,00</i>	<i>0,00</i>
	<i>RECETTES (2)</i>	<i>0,00</i>	<i>0,00</i>	<i>0,00</i>

(1) Détailler les articles budgétaires conformément au plan de comptes.

(2) Les dépenses du chapitre sont égales aux recettes.

III-VOTE DU BUDGET	III
SECTION DE FONCTIONNEMENT – 95 OPERATIONS SANS REALISATION – CHAPITRES FONCTIONNELS	B 952 B 953

DETAIL DES CHAPITRES DE PREVISION SANS REALISATION

Chapitre	Libellé	Pour mémoire budget précédent	Propositions du président	Vote de l'assemblée
	DEPENSES	234 410,00	7 266 717,32	7 266 717,32
952	Dépenses imprévues	234 410,00	733 717,32	733 717,32
953	<i>Virement à la section d'investissement</i>	<i>0,00</i>	<i>6 533 000,00</i>	<i>6 533 000,00</i>

IV – ANNEXES	IV
PRESENTATION CROISEE PAR NATURE – SECTION D’INVESTISSEMENT – VUE D’ENSEMBLE	A1

Article / compte par nature (1)	Libellé	0 Services généraux	1 Sécurité	2 Enseignement	3 Culture, jeunesse, sports et loisirs	4 Prévention médico-sociale	5 Action sociale (hors RMI et RSA)	5-4 Revenu minimum d'insertion
DEPENSES		1 957 434	665 933	3 909 596	2 037 137	26 000	2 007 457	0
20	Immobilisations incorporelles	399 000	0	499 000	58 666	0	4 000	0
203	Frais d'études, recherche, développement	29 000	0	499 000	58 666	0	4 000	0
205	Licences, logiciels, droits similaires	370 000	0	0	0	0	0	0
208	Autres immobilisations incorporelles	0	0	0	0	0	0	0
204	Subventions d'équipement versées	727 234	665 933	330 031	596 126	0	1 989 957	0
21	Immobilisations corporelles	649 000	0	430 000	765 000	2 000	2 000	0
213	Constructions	200 000	0	0	600 000	0	0	0
215	Install., matériel, outillage techniques	10 000	0	10 000	0	0	0	0
216	Collections et oeuvres d'art	0	0	0	60 000	0	0	0
218	Autres immobilisations corporelles	439 000	0	420 000	105 000	2 000	2 000	0
22	Immobilisations reçues en affectation	0	0	0	0	0	0	0
225	Install., matériel (affectation)	0	0	0	0	0	0	0
23	Immobilisations en cours	182 200	0	2 650 565	617 346	24 000	11 500	0
231	Immobilisations corporelles en cours	182 200	0	2 650 565	617 346	24 000	11 500	0
RECETTES		459 495	0	1 102 339	0	0	0	0
13	Subventions d'investissement	159 495	0	1 102 339	0	0	0	0
131	Subv inv rattachées aux actifs amort	0	0	267 365	0	0	0	0
132	Subv inv rattachées aux actifs non amort	159 495	0	0	0	0	0	0
133	Fonds affectés à l'équipement amort.	0	0	834 974	0	0	0	0
16	Emprunts et dettes assimilées	0	0	0	0	0	0	0
165	Dépôts et cautionnements reçus	0	0	0	0	0	0	0
20	Immobilisations incorporelles	0	0	0	0	0	0	0
204	Subventions d'équipement versées	0	0	0	0	0	0	0
21	Immobilisations corporelles	0	0	0	0	0	0	0
22	Immobilisations reçues en affectation	0	0	0	0	0	0	0
23	Immobilisations en cours	0	0	0	0	0	0	0

(1) Détailler les comptes à trois chiffres.

IV – ANNEXES	IV
PRESENTATION CROISEE PAR NATURE – SECTION D'INVESTISSEMENT – VUE D'ENSEMBLE	A1

Article / compte par nature (1)	Libellé	5-6 Revenu de solidarité active	6 Réseaux et infrastructures	7 Aménagement et environnement	8 Transports	9 Développement	TOTAL
DEPENSES		0	18 786 093	5 694 728	0	2 928 950	38 013 328
20	Immobilisations incorporelles	0	274 000	0	0	1 000 000	2 234 666
203	Frais d'études, recherche, développement	0	274 000	0	0	0	864 666
205	Licences, logiciels, droits similaires	0	0	0	0	0	370 000
208	Autres immobilisations incorporelles	0	0	0	0	1 000 000	1 000 000
204	Subventions d'équipement versées	0	3 307 093	5 662 728	0	1 718 950	14 998 052
21	Immobilisations corporelles	0	2 105 000	0	0	0	3 953 000
213	Constructions	0	200 000	0	0	0	1 000 000
215	Install., matériel, outillage techniques	0	1 230 000	0	0	0	1 250 000
216	Collections et oeuvres d'art	0	0	0	0	0	60 000
218	Autres immobilisations corporelles	0	675 000	0	0	0	1 643 000
22	Immobilisations reçues en affectation	0	0	32 000	0	0	32 000
225	Install., matériel (affectation)	0	0	32 000	0	0	32 000
23	Immobilisations en cours	0	13 100 000	0	0	210 000	16 795 611
231	Immobilisations corporelles en cours	0	13 100 000	0	0	210 000	16 795 611
RECETTES		0	949 496	4 893 124	0	1 038 166	8 442 620
13	Subventions d'investissement	0	949 496	4 893 124	0	1 000 000	8 104 454
131	Subv inv rattachées aux actifs amort	0	0	0	0	1 000 000	1 267 365
132	Subv inv rattachées aux actifs non amort	0	949 496	393 124	0	0	1 502 115
133	Fonds affectés à l'équipement amort.	0	0	4 500 000	0	0	5 334 974
16	Emprunts et dettes assimilées	0	0	0	0	0	0
165	Dépôts et cautionnements reçus	0	0	0	0	0	0
20	Immobilisations incorporelles	0	0	0	0	0	0
204	Subventions d'équipement versées	0	0	0	0	0	0
21	Immobilisations corporelles	0	0	0	0	0	0
22	Immobilisations reçues en affectation	0	0	0	0	0	0
23	Immobilisations en cours	0	0	0	0	0	0

(1) Détailler les comptes à trois chiffres.

IV – ANNEXES	IV
PRESENTATION CROISEE PAR NATURE – SECTION D’INVESTISSEMENT– PRESENTATION DETAILLEE	A1/0

FONCTION 0 – SERVICES GÉNÉRAUX

Article / compte par nature (1)	Libellé	2 Administration générale				4 Coopération décentralisée, action europe		TOTAL DU CHAPITRE
		20 Administration générale collectivité		21 Assemblée locale	23 Information, communication, publicité	41 Subvention globale	48 Autres	
		201 Admin. gén. (personnel non ventilable)	202 Admin. gén. (autres moyens généraux)					
DEPENSES		0,00	1 957 434,13	0,00	0,00	0,00	0,00	1 957 434,13
20	Immobilisations incorporelles	0,00	399 000,00	0,00	0,00	0,00	0,00	399 000,00
203	Frais d'études, recherche, développement	0,00	29 000,00	0,00	0,00	0,00	0,00	29 000,00
205	Licences, logiciels, droits similaires	0,00	370 000,00	0,00	0,00	0,00	0,00	370 000,00
204	Subventions d'équipement versées	0,00	727 234,13	0,00	0,00	0,00	0,00	727 234,13
21	Immobilisations corporelles	0,00	649 000,00	0,00	0,00	0,00	0,00	649 000,00
213	Constructions	0,00	200 000,00	0,00	0,00	0,00	0,00	200 000,00
215	Install., matériel, outillage techniques	0,00	10 000,00	0,00	0,00	0,00	0,00	10 000,00
218	Autres immobilisations corporelles	0,00	439 000,00	0,00	0,00	0,00	0,00	439 000,00
22	Immobilisations reçues en affectation	0,00	0,00	0,00	0,00	0,00	0,00	0,00
23	Immobilisations en cours	0,00	182 200,00	0,00	0,00	0,00	0,00	182 200,00
231	Immobilisations corporelles en cours	0,00	182 200,00	0,00	0,00	0,00	0,00	182 200,00
RECETTES		0,00	459 495,00	0,00	0,00	0,00	0,00	459 495,00
13	Subventions d'investissement	0,00	159 495,00	0,00	0,00	0,00	0,00	159 495,00
131	Subv inv rattachées aux actifs amort	0,00	0,00	0,00	0,00	0,00	0,00	0,00
132	Subv inv rattachées aux actifs non amort	0,00	159 495,00	0,00	0,00	0,00	0,00	159 495,00
16	Emprunts et dettes assimilées	0,00	0,00	0,00	0,00	0,00	0,00	0,00
165	Dépôts et cautionnements reçus	0,00	0,00	0,00	0,00	0,00	0,00	0,00
20	Immobilisations incorporelles	0,00	0,00	0,00	0,00	0,00	0,00	0,00
204	Subventions d'équipement versées	0,00	0,00	0,00	0,00	0,00	0,00	0,00
21	Immobilisations corporelles	0,00	0,00	0,00	0,00	0,00	0,00	0,00
22	Immobilisations reçues en affectation	0,00	0,00	0,00	0,00	0,00	0,00	0,00
23	Immobilisations en cours	0,00	0,00	0,00	0,00	0,00	0,00	0,00

(1) Détailler les comptes à trois chiffres.

IV – ANNEXES	IV
PRESENTATION CROISEE PAR NATURE – SECTION D’INVESTISSEMENT – PRESENTATION DETAILLEE	A1/1

FONCTION 1 – SÉCURITÉ

Article / compte par nature (1)	Libellé	0 Services communs	1 Gendarmerie, police, sécurité, justice	2 Incendie et Secours	8 Autres interventions de protection	TOTAL DU CHAPITRE
DEPENSES		0,00	0,00	665 932,98	0,00	665 932,98
20	Immobilisations incorporelles	0,00	0,00	0,00	0,00	0,00
204	Subventions d'équipement versées	0,00	0,00	665 932,98	0,00	665 932,98
21	Immobilisations corporelles	0,00	0,00	0,00	0,00	0,00
22	Immobilisations reçues en affectation	0,00	0,00	0,00	0,00	0,00
23	Immobilisations en cours	0,00	0,00	0,00	0,00	0,00
RECETTES		0,00	0,00	0,00	0,00	0,00
13	Subventions d'investissement	0,00	0,00	0,00	0,00	0,00
16	Emprunts et dettes assimilées	0,00	0,00	0,00	0,00	0,00
20	Immobilisations incorporelles	0,00	0,00	0,00	0,00	0,00
204	Subventions d'équipement versées	0,00	0,00	0,00	0,00	0,00
21	Immobilisations corporelles	0,00	0,00	0,00	0,00	0,00
22	Immobilisations reçues en affectation	0,00	0,00	0,00	0,00	0,00
23	Immobilisations en cours	0,00	0,00	0,00	0,00	0,00

(1) Détailler les comptes à trois chiffres.

IV – ANNEXES	IV
PRESENTATION CROISEE PAR NATURE – SECTION D’INVESTISSEMENT – PRESENTATION DETAILLEE	A1/2

FONCTION 2 – ENSEIGNEMENT

Article / compte par nature (1)	Libellé	0 Services communs	1 Enseignement du premier degré	2 Enseignement du second degré		3 Enseignement supérieur	4 Formation pro. et apprentissage (COM)	8 Autres services périscolaires et annexes	TOTAL DU CHAPITRE
				21 Collèges	22 Lycées				
DEPENSES		0,00	78 264,00	3 788 056,17	13 276,22	30 000,00	0,00	0,00	3 909 596,39
20	Immobilisations incorporelles	0,00	0,00	499 000,00	0,00	0,00	0,00	0,00	499 000,00
203	Frais d'études, recherche, développement	0,00	0,00	499 000,00	0,00	0,00	0,00	0,00	499 000,00
204	Subventions d'équipement versées	0,00	78 264,00	238 491,17	13 276,22	0,00	0,00	0,00	330 031,39
21	Immobilisations corporelles	0,00	0,00	424 000,00	0,00	6 000,00	0,00	0,00	430 000,00
215	Install., matériel, outillage techniques	0,00	0,00	10 000,00	0,00	0,00	0,00	0,00	10 000,00
218	Autres immobilisations corporelles	0,00	0,00	414 000,00	0,00	6 000,00	0,00	0,00	420 000,00
22	Immobilisations reçues en affectation	0,00	0,00	0,00	0,00	0,00	0,00	0,00	0,00
23	Immobilisations en cours	0,00	0,00	2 626 565,00	0,00	24 000,00	0,00	0,00	2 650 565,00
231	Immobilisations corporelles en cours	0,00	0,00	2 626 565,00	0,00	24 000,00	0,00	0,00	2 650 565,00
RECETTES		0,00	0,00	1 102 339,00	0,00	0,00	0,00	0,00	1 102 339,00
13	Subventions d'investissement	0,00	0,00	1 102 339,00	0,00	0,00	0,00	0,00	1 102 339,00
131	Subv inv rattachées aux actifs amort	0,00	0,00	267 365,00	0,00	0,00	0,00	0,00	267 365,00
133	Fonds affectés à l'équipement amort.	0,00	0,00	834 974,00	0,00	0,00	0,00	0,00	834 974,00
16	Emprunts et dettes assimilées	0,00	0,00	0,00	0,00	0,00	0,00	0,00	0,00
20	Immobilisations incorporelles	0,00	0,00	0,00	0,00	0,00	0,00	0,00	0,00
204	Subventions d'équipement versées	0,00	0,00	0,00	0,00	0,00	0,00	0,00	0,00
21	Immobilisations corporelles	0,00	0,00	0,00	0,00	0,00	0,00	0,00	0,00
22	Immobilisations reçues en affectation	0,00	0,00	0,00	0,00	0,00	0,00	0,00	0,00
23	Immobilisations en cours	0,00	0,00	0,00	0,00	0,00	0,00	0,00	0,00

(1) Détailler les comptes à trois chiffres.

IV – ANNEXES	IV
PRESENTATION CROISEE PAR NATURE – SECTION D’INVESTISSEMENT – PRESENTATION DETAILLEE	A1/3

FONCTION 3 – CULTURE, JEUNESSE, SPORTS ET LOISIRS

Article / compte par nature (1)	Libellé	0 Services communs	1 Culture					2 Sports	3 Jeunesse (action socio-éducative...)	TOTAL DU CHAPITRE
			11 Activités artistiques et action culturel	12 Patrimoine (musées, monuments...)	13 Bibliothèques et médiathèques	14 Musées	15 Services d'archives			
DEPENSES		0,00	0,00	455 448,32	222 945,50	131 700,00	582 000,00	635 000,00	10 043,14	2 037 136,96
20	Immobilisations incorporelles	0,00	0,00	0,00	5 665,90	0,00	53 000,00	0,00	0,00	58 665,90
203	Frais d'études, recherche, développement	0,00	0,00	0,00	5 665,90	0,00	53 000,00	0,00	0,00	58 665,90
204	Subventions d'équipement versées	0,00	0,00	344 936,90	72 945,50	125 200,00	8 000,00	35 000,00	10 043,14	596 125,54
21	Immobilisations corporelles	0,00	0,00	1 000,00	101 500,00	1 000,00	61 500,00	600 000,00	0,00	765 000,00
213	Constructions	0,00	0,00	0,00	0,00	0,00	0,00	600 000,00	0,00	600 000,00
216	Collections et oeuvres d'art	0,00	0,00	0,00	0,00	0,00	60 000,00	0,00	0,00	60 000,00
218	Autres immobilisations corporelles	0,00	0,00	1 000,00	101 500,00	1 000,00	1 500,00	0,00	0,00	105 000,00
22	Immobilisations reçues en affectation	0,00	0,00	0,00	0,00	0,00	0,00	0,00	0,00	0,00
23	Immobilisations en cours	0,00	0,00	109 511,42	42 834,10	5 500,00	459 500,00	0,00	0,00	617 345,52
231	Immobilisations corporelles en cours	0,00	0,00	109 511,42	42 834,10	5 500,00	459 500,00	0,00	0,00	617 345,52
RECETTES		0,00	0,00	0,00	0,00	0,00	0,00	0,00	0,00	0,00
13	Subventions d'investissement	0,00	0,00	0,00	0,00	0,00	0,00	0,00	0,00	0,00
16	Emprunts et dettes assimilées	0,00	0,00	0,00	0,00	0,00	0,00	0,00	0,00	0,00
20	Immobilisations incorporelles	0,00	0,00	0,00	0,00	0,00	0,00	0,00	0,00	0,00
204	Subventions d'équipement versées	0,00	0,00	0,00	0,00	0,00	0,00	0,00	0,00	0,00
21	Immobilisations corporelles	0,00	0,00	0,00	0,00	0,00	0,00	0,00	0,00	0,00
22	Immobilisations reçues en affectation	0,00	0,00	0,00	0,00	0,00	0,00	0,00	0,00	0,00
23	Immobilisations en cours	0,00	0,00	0,00	0,00	0,00	0,00	0,00	0,00	0,00

(1) Détailler les comptes à trois chiffres.

IV – ANNEXES	IV
PRESENTATION CROISEE PAR NATURE – SECTION D’INVESTISSEMENT – PRESENTATION DETAILLEE	A1/4

FONCTION 4 – PRÉVENTION MÉDICO-SOCIALE

Article / compte par nature (1)	Libellé	0 Services communs	1 PMI et planification familiale	2 Prévention et éducation pour la santé	8 Autres actions	TOTAL DU CHAPITRE
DEPENSES		26 000,00	0,00	0,00	0,00	26 000,00
20	Immobilisations incorporelles	0,00	0,00	0,00	0,00	0,00
203	Frais d'études, recherche, développement	0,00	0,00	0,00	0,00	0,00
204	Subventions d'équipement versées	0,00	0,00	0,00	0,00	0,00
21	Immobilisations corporelles	2 000,00	0,00	0,00	0,00	2 000,00
218	Autres immobilisations corporelles	2 000,00	0,00	0,00	0,00	2 000,00
22	Immobilisations reçues en affectation	0,00	0,00	0,00	0,00	0,00
23	Immobilisations en cours	24 000,00	0,00	0,00	0,00	24 000,00
231	Immobilisations corporelles en cours	24 000,00	0,00	0,00	0,00	24 000,00
RECETTES		0,00	0,00	0,00	0,00	0,00
13	Subventions d'investissement	0,00	0,00	0,00	0,00	0,00
16	Emprunts et dettes assimilées	0,00	0,00	0,00	0,00	0,00
20	Immobilisations incorporelles	0,00	0,00	0,00	0,00	0,00
204	Subventions d'équipement versées	0,00	0,00	0,00	0,00	0,00
21	Immobilisations corporelles	0,00	0,00	0,00	0,00	0,00
22	Immobilisations reçues en affectation	0,00	0,00	0,00	0,00	0,00
23	Immobilisations en cours	0,00	0,00	0,00	0,00	0,00

(1) Détailler les comptes à trois chiffres.

IV – ANNEXES	IV
PRESENTATION CROISEE PAR NATURE – SECTION D’INVESTISSEMENT – PRESENTATION DETAILLEE	A1/5

FONCTION 5 – ACTION SOCIALE (hors RMI et RSA)

Article / compte par nature (1)	Libellé	0 Services communs	1 Famille et enfance	2 Personnes handicapées	3 Personnes âgées			8 Autres interventions sociales	TOTAL DU CHAPITRE
					31 Forfait autonomie	32 Autres actions de prévention	38 Autres		
DEPENSES		17 500,00	0,00	0,00	0,00	0,00	1 389 956,86	600 000,00	2 007 456,86
20	Immobilisations incorporelles	4 000,00	0,00	0,00	0,00	0,00	0,00	0,00	4 000,00
203	Frais d'études, recherche, développement	4 000,00	0,00	0,00	0,00	0,00	0,00	0,00	4 000,00
204	Subventions d'équipement versées	0,00	0,00	0,00	0,00	0,00	1 389 956,86	600 000,00	1 989 956,86
21	Immobilisations corporelles	2 000,00	0,00	0,00	0,00	0,00	0,00	0,00	2 000,00
218	Autres immobilisations corporelles	2 000,00	0,00	0,00	0,00	0,00	0,00	0,00	2 000,00
22	Immobilisations reçues en affectation	0,00	0,00	0,00	0,00	0,00	0,00	0,00	0,00
23	Immobilisations en cours	11 500,00	0,00	0,00	0,00	0,00	0,00	0,00	11 500,00
231	Immobilisations corporelles en cours	11 500,00	0,00	0,00	0,00	0,00	0,00	0,00	11 500,00
RECETTES		0,00	0,00	0,00	0,00	0,00	0,00	0,00	0,00
13	Subventions d'investissement	0,00	0,00	0,00	0,00	0,00	0,00	0,00	0,00
16	Emprunts et dettes assimilées	0,00	0,00	0,00	0,00	0,00	0,00	0,00	0,00
20	Immobilisations incorporelles	0,00	0,00	0,00	0,00	0,00	0,00	0,00	0,00
204	Subventions d'équipement versées	0,00	0,00	0,00	0,00	0,00	0,00	0,00	0,00
21	Immobilisations corporelles	0,00	0,00	0,00	0,00	0,00	0,00	0,00	0,00
22	Immobilisations reçues en affectation	0,00	0,00	0,00	0,00	0,00	0,00	0,00	0,00
23	Immobilisations en cours	0,00	0,00	0,00	0,00	0,00	0,00	0,00	0,00

(1) Détailler les comptes à trois chiffres.

IV – ANNEXES	IV
PRESENTATION CROISEE PAR NATURE – SECTION D'INVESTISSEMENT – PRESENTATION DETAILLEE	A1/5-4

FONCTION 5-4 – REVENU MINIMUM D'INSERTION

Article / compte par nature (1)	Libellé	1 Insertion sociale	2 Santé	3 Logement	4 Insertion professionnelle	5 Évaluation des dépenses engagées	6 Dépenses de structure	7 Revenu minimum d'insertion - RMA		8 Autres dépenses au titre du RMI	TOTAL DU CHAPITRE
								71 Revenu minimum d'insertion - Allocations	72 Revenu minimum d'activité		
DEPENSES		0,00	0,00	0,00	0,00	0,00	0,00	0,00	0,00	0,00	0,00
20	Immobilisations incorporelles	0,00	0,00	0,00	0,00	0,00	0,00	0,00	0,00	0,00	0,00
204	Subventions d'équipement versées	0,00	0,00	0,00	0,00	0,00	0,00	0,00	0,00	0,00	0,00
21	Immobilisations corporelles	0,00	0,00	0,00	0,00	0,00	0,00	0,00	0,00	0,00	0,00
22	Immobilisations reçues en affectation	0,00	0,00	0,00	0,00	0,00	0,00	0,00	0,00	0,00	0,00
23	Immobilisations en cours	0,00	0,00	0,00	0,00	0,00	0,00	0,00	0,00	0,00	0,00
RECETTES		0,00	0,00	0,00	0,00	0,00	0,00	0,00	0,00	0,00	0,00
13	Subventions d'investissement	0,00	0,00	0,00	0,00	0,00	0,00	0,00	0,00	0,00	0,00
16	Emprunts et dettes assimilées	0,00	0,00	0,00	0,00	0,00	0,00	0,00	0,00	0,00	0,00
20	Immobilisations incorporelles	0,00	0,00	0,00	0,00	0,00	0,00	0,00	0,00	0,00	0,00
204	Subventions d'équipement versées	0,00	0,00	0,00	0,00	0,00	0,00	0,00	0,00	0,00	0,00
21	Immobilisations corporelles	0,00	0,00	0,00	0,00	0,00	0,00	0,00	0,00	0,00	0,00
22	Immobilisations reçues en affectation	0,00	0,00	0,00	0,00	0,00	0,00	0,00	0,00	0,00	0,00
23	Immobilisations en cours	0,00	0,00	0,00	0,00	0,00	0,00	0,00	0,00	0,00	0,00

(1) Détailler les comptes à trois chiffres.

IV – ANNEXES	IV
PRESENTATION CROISEE PAR NATURE – SECTION D’INVESTISSEMENT – PRESENTATION DETAILLEE	A1/5-6

FONCTION 5-6 – REVENU DE SOLIDARITÉ ACTIVE

Article / compte par nature (1)	Libellé	1 Insertion sociale	2 Santé	3 Logement	4 Insertion professionnelle	5 Evaluation des dépenses engagées	6 Dépenses de structure	7 Allocations RSA	8 Autres dépenses au titre du RSA	TOTAL DU CHAPITRE
DEPENSES		0,00	0,00	0,00	0,00	0,00	0,00	0,00	0,00	0,00
20	Immobilisations incorporelles	0,00	0,00	0,00	0,00	0,00	0,00	0,00	0,00	0,00
204	Subventions d'équipement versées	0,00	0,00	0,00	0,00	0,00	0,00	0,00	0,00	0,00
21	Immobilisations corporelles	0,00	0,00	0,00	0,00	0,00	0,00	0,00	0,00	0,00
22	Immobilisations reçues en affectation	0,00	0,00	0,00	0,00	0,00	0,00	0,00	0,00	0,00
23	Immobilisations en cours	0,00	0,00	0,00	0,00	0,00	0,00	0,00	0,00	0,00
RECETTES		0,00	0,00	0,00	0,00	0,00	0,00	0,00	0,00	0,00
13	Subventions d'investissement	0,00	0,00	0,00	0,00	0,00	0,00	0,00	0,00	0,00
16	Emprunts et dettes assimilées	0,00	0,00	0,00	0,00	0,00	0,00	0,00	0,00	0,00
20	Immobilisations incorporelles	0,00	0,00	0,00	0,00	0,00	0,00	0,00	0,00	0,00
204	Subventions d'équipement versées	0,00	0,00	0,00	0,00	0,00	0,00	0,00	0,00	0,00
21	Immobilisations corporelles	0,00	0,00	0,00	0,00	0,00	0,00	0,00	0,00	0,00
22	Immobilisations reçues en affectation	0,00	0,00	0,00	0,00	0,00	0,00	0,00	0,00	0,00
23	Immobilisations en cours	0,00	0,00	0,00	0,00	0,00	0,00	0,00	0,00	0,00

(1) Détailler les comptes à trois chiffres.

IV – ANNEXES	IV
PRESENTATION CROISEE PAR NATURE – SECTION D’INVESTISSEMENT – PRESENTATION DETAILLEE	A1/6

FONCTION 6 – RÉSEAUX ET INFRASTRUCTURES

Article / compte par nature (1)	Libellé	0 Services communs	1 Eaux et assainissement	2 Routes et voirie			3 Infrastructures ferroviaires et aéroport	4 Infrastructures fluviales, maritimes et	8 Autres réseaux	TOTAL DU CHAPITRE
				21 Réseau routier départemental	22 Viabilité hivernale et aléas climatiques	28 Autres réseaux de voirie				
DEPENSES		0,00	0,00	15 184 000,00	295 000,00	2 687 093,04	0,00	0,00	620 000,00	18 786 093,04
20	Immobilisations incorporelles	0,00	0,00	274 000,00	0,00	0,00	0,00	0,00	0,00	274 000,00
203	Frais d'études, recherche, développement	0,00	0,00	274 000,00	0,00	0,00	0,00	0,00	0,00	274 000,00
204	Subventions d'équipement versées	0,00	0,00	0,00	0,00	2 687 093,04	0,00	0,00	620 000,00	3 307 093,04
21	Immobilisations corporelles	0,00	0,00	1 810 000,00	295 000,00	0,00	0,00	0,00	0,00	2 105 000,00
213	Constructions	0,00	0,00	200 000,00	0,00	0,00	0,00	0,00	0,00	200 000,00
215	Install., matériel, outillage techniques	0,00	0,00	1 230 000,00	0,00	0,00	0,00	0,00	0,00	1 230 000,00
218	Autres immobilisations corporelles	0,00	0,00	380 000,00	295 000,00	0,00	0,00	0,00	0,00	675 000,00
22	Immobilisations reçues en affectation	0,00	0,00	0,00	0,00	0,00	0,00	0,00	0,00	0,00
23	Immobilisations en cours	0,00	0,00	13 100 000,00	0,00	0,00	0,00	0,00	0,00	13 100 000,00
231	Immobilisations corporelles en cours	0,00	0,00	13 100 000,00	0,00	0,00	0,00	0,00	0,00	13 100 000,00
RECETTES		0,00	0,00	949 496,00	0,00	0,00	0,00	0,00	0,00	949 496,00
13	Subventions d'investissement	0,00	0,00	949 496,00	0,00	0,00	0,00	0,00	0,00	949 496,00
132	Subv inv rattachées aux actifs non amort	0,00	0,00	949 496,00	0,00	0,00	0,00	0,00	0,00	949 496,00
16	Emprunts et dettes assimilées	0,00	0,00	0,00	0,00	0,00	0,00	0,00	0,00	0,00
20	Immobilisations incorporelles	0,00	0,00	0,00	0,00	0,00	0,00	0,00	0,00	0,00
204	Subventions d'équipement versées	0,00	0,00	0,00	0,00	0,00	0,00	0,00	0,00	0,00
21	Immobilisations corporelles	0,00	0,00	0,00	0,00	0,00	0,00	0,00	0,00	0,00
22	Immobilisations reçues en affectation	0,00	0,00	0,00	0,00	0,00	0,00	0,00	0,00	0,00
23	Immobilisations en cours	0,00	0,00	0,00	0,00	0,00	0,00	0,00	0,00	0,00

(1) Détailler les comptes à trois chiffres.

IV – ANNEXES	IV
PRESENTATION CROISEE PAR NATURE – SECTION D’INVESTISSEMENT – PRESENTATION DETAILLEE	A1/7

FONCTION 7 – AMÉNAGEMENT ET ENVIRONNEMENT

Article / compte par nature (1)	Libellé	0 Services communs	1 Aménagement et développement urbain	2 Logement	3 Environnement		4 Aménagement et développement rural	TOTAL DU CHAPITRE
					31 Actions de traitement des déchets	38 Autres actions en faveur milieu naturel		
DEPENSES		0,00	0,00	199 515,00	211 245,00	180 165,68	5 103 802,36	5 694 728,04
20	Immobilisations incorporelles	0,00	0,00	0,00	0,00	0,00	0,00	0,00
204	Subventions d'équipement versées	0,00	0,00	199 515,00	211 245,00	148 165,68	5 103 802,36	5 662 728,04
21	Immobilisations corporelles	0,00	0,00	0,00	0,00	0,00	0,00	0,00
22	Immobilisations reçues en affectation	0,00	0,00	0,00	0,00	32 000,00	0,00	32 000,00
225	Install., matériel (affectation)	0,00	0,00	0,00	0,00	32 000,00	0,00	32 000,00
23	Immobilisations en cours	0,00	0,00	0,00	0,00	0,00	0,00	0,00
RECETTES		0,00	0,00	0,00	0,00	393 124,00	4 500 000,00	4 893 124,00
13	Subventions d'investissement	0,00	0,00	0,00	0,00	393 124,00	4 500 000,00	4 893 124,00
132	Subv inv rattachées aux actifs non amort	0,00	0,00	0,00	0,00	393 124,00	0,00	393 124,00
133	Fonds affectés à l'équipement amort.	0,00	0,00	0,00	0,00	0,00	4 500 000,00	4 500 000,00
16	Emprunts et dettes assimilées	0,00	0,00	0,00	0,00	0,00	0,00	0,00
20	Immobilisations incorporelles	0,00	0,00	0,00	0,00	0,00	0,00	0,00
204	Subventions d'équipement versées	0,00	0,00	0,00	0,00	0,00	0,00	0,00
21	Immobilisations corporelles	0,00	0,00	0,00	0,00	0,00	0,00	0,00
22	Immobilisations reçues en affectation	0,00	0,00	0,00	0,00	0,00	0,00	0,00
23	Immobilisations en cours	0,00	0,00	0,00	0,00	0,00	0,00	0,00

(1) Détailler les comptes à trois chiffres.

IV – ANNEXES	IV
PRESENTATION CROISEE PAR NATURE – SECTION D’INVESTISSEMENT – PRESENTATION DETAILLEE	A1/8

FONCTION 8 – TRANSPORTS

Article / compte par nature (1)	Libellé	0 Services communs	1 Transports scolaires	2 Transports publics de voyageurs					8 Autres	TOTAL DU CHAPITRE
				21 Routier	22 Ferroviaire	23 Maritime	24 Fluvial	25 Aérien		
DEPENSES		0,00	0,00	0,00	0,00	0,00	0,00	0,00	0,00	0,00
20	Immobilisations incorporelles	0,00	0,00	0,00	0,00	0,00	0,00	0,00	0,00	0,00
204	Subventions d'équipement versées	0,00	0,00	0,00	0,00	0,00	0,00	0,00	0,00	0,00
21	Immobilisations corporelles	0,00	0,00	0,00	0,00	0,00	0,00	0,00	0,00	0,00
22	Immobilisations reçues en affectation	0,00	0,00	0,00	0,00	0,00	0,00	0,00	0,00	0,00
23	Immobilisations en cours	0,00	0,00	0,00	0,00	0,00	0,00	0,00	0,00	0,00
231	Immobilisations corporelles en cours	0,00	0,00	0,00	0,00	0,00	0,00	0,00	0,00	0,00
RECETTES		0,00	0,00	0,00	0,00	0,00	0,00	0,00	0,00	0,00
13	Subventions d'investissement	0,00	0,00	0,00	0,00	0,00	0,00	0,00	0,00	0,00
131	Subv inv rattachées aux actifs amort	0,00	0,00	0,00	0,00	0,00	0,00	0,00	0,00	0,00
16	Emprunts et dettes assimilées	0,00	0,00	0,00	0,00	0,00	0,00	0,00	0,00	0,00
20	Immobilisations incorporelles	0,00	0,00	0,00	0,00	0,00	0,00	0,00	0,00	0,00
204	Subventions d'équipement versées	0,00	0,00	0,00	0,00	0,00	0,00	0,00	0,00	0,00
21	Immobilisations corporelles	0,00	0,00	0,00	0,00	0,00	0,00	0,00	0,00	0,00
22	Immobilisations reçues en affectation	0,00	0,00	0,00	0,00	0,00	0,00	0,00	0,00	0,00
23	Immobilisations en cours	0,00	0,00	0,00	0,00	0,00	0,00	0,00	0,00	0,00

(1) Détailler les comptes à trois chiffres.

IV – ANNEXES	IV
PRESENTATION CROISEE PAR NATURE – SECTION D’INVESTISSEMENT – PRESENTATION DETAILLEE	A1/9

FONCTION 9 – DÉVELOPPEMENT

Article / compte par nature (1)	Libellé	0 Services communs	1 Structures d'animation et développement	2 Agriculture et pêche		3 Industrie, commerce et artisanat	4 Développement touristique	5 Maintien services publics non départ.	TOTAL DU CHAPITRE
				21 Laboratoire départemental	28 Autres				
DEPENSES		101 741,00	0,00	0,00	58 890,59	380 207,25	2 357 379,86	30 731,00	2 928 949,70
20	Immobilisations incorporelles	0,00	0,00	0,00	0,00	0,00	1 000 000,00	0,00	1 000 000,00
203	Frais d'études, recherche, développement	0,00	0,00	0,00	0,00	0,00	0,00	0,00	0,00
208	Autres immobilisations incorporelles	0,00	0,00	0,00	0,00	0,00	1 000 000,00	0,00	1 000 000,00
204	Subventions d'équipement versées	71 741,00	0,00	0,00	58 890,59	380 207,25	1 177 379,86	30 731,00	1 718 949,70
21	Immobilisations corporelles	0,00	0,00	0,00	0,00	0,00	0,00	0,00	0,00
22	Immobilisations reçues en affectation	0,00	0,00	0,00	0,00	0,00	0,00	0,00	0,00
23	Immobilisations en cours	30 000,00	0,00	0,00	0,00	0,00	180 000,00	0,00	210 000,00
231	Immobilisations corporelles en cours	30 000,00	0,00	0,00	0,00	0,00	180 000,00	0,00	210 000,00
RECETTES		0,00	0,00	0,00	38 166,00	0,00	1 000 000,00	0,00	1 038 166,00
13	Subventions d'investissement	0,00	0,00	0,00	0,00	0,00	1 000 000,00	0,00	1 000 000,00
131	Subv inv rattachées aux actifs amort	0,00	0,00	0,00	0,00	0,00	1 000 000,00	0,00	1 000 000,00
16	Emprunts et dettes assimilées	0,00	0,00	0,00	0,00	0,00	0,00	0,00	0,00
20	Immobilisations incorporelles	0,00	0,00	0,00	0,00	0,00	0,00	0,00	0,00
204	Subventions d'équipement versées	0,00	0,00	0,00	0,00	0,00	0,00	0,00	0,00
21	Immobilisations corporelles	0,00	0,00	0,00	0,00	0,00	0,00	0,00	0,00
22	Immobilisations reçues en affectation	0,00	0,00	0,00	0,00	0,00	0,00	0,00	0,00
23	Immobilisations en cours	0,00	0,00	0,00	0,00	0,00	0,00	0,00	0,00

(1) Détailler les comptes à trois chiffres.

IV – ANNEXES	IV
PRESENTATION CROISEE PAR NATURE – SECTION DE FONCTIONNEMENT – VUE D'ENSEMBLE	A2

Article / compte par nature (1)	Libellé	0 Services généraux	1 Sécurité	2 Enseignement	3 Culture, jeunesse, sports et loisirs	4 Prévention médico-sociale	5 Action sociale (hors RMI, APA et RSA)	5-4 Revenu minimum d'insertion
DEPENSES		9 204 897	3 622 000	6 269 756	3 548 180	354 237	32 018 235	51 000
011	Charges à caractère général	3 060 335	28 000	546 322	213 120	92 837	941 234	0
606	Achats non stockés de matières et fourni	371 300	0	339 000	82 050	70 037	18 360	0
611	Contrats de prestations de services	49 300	0	22 430	47 430	4 100	369 770	0
613	Locations	401 700	0	16 600	1 340	0	20 500	0
614	Charges locatives et de copropriété	46 000	0	0	0	0	0	0
615	Entretien et réparations	495 780	0	105 495	17 652	9 700	7 125	0
616	Primes d'assurances	243 500	0	0	600	0	0	0
618	Divers	182 524	0	8 000	44 173	3 000	237 600	0
622	Rémunérations intermédiaires, honoraires	37 000	28 000	34 031	0	6 000	48 479	0
623	Pub., publications, relations publiques	467 601	0	0	4 100	0	400	0
624	Transports biens, transports collectifs	17 700	0	1 500	2 000	0	6 000	0
625	Déplacements et missions	28 000	0	8 000	12 000	0	233 000	0
626	Frais postaux et frais télécommunication	338 125	0	0	0	0	0	0
627	Services bancaires et assimilés	0	0	0	700	0	0	0
628	Divers	335 055	0	7 266	1 075	0	0	0
635	Autres impôts, taxes (Admin Impôts)	46 750	0	4 000	0	0	0	0
012	Charges de personnel et frais assimilés	5 196 000	0	3 609 000	1 277 800	0	7 545 850	0
621	Personnel extérieur au service	5 000	0	0	0	0	5 000	0
633	Impôts, taxes, versements (autre orga.)	69 000	0	34 500	13 500	0	72 050	0
6411	Personnel titulaire	2 541 000	0	2 295 000	811 000	0	3 384 500	0
6412	Assistants maternelles	0	0	0	0	0	1 436 000	0
6413	Personnel non titulaire	365 000	0	210 000	100 000	0	625 000	0
6416	Emplois d'insertion	0	0	0	0	0	0	0
645	Charges sécurité sociale et prévoyance	1 909 000	0	1 053 000	334 500	0	1 948 200	0
647	Autres charges sociales	163 000	0	4 500	800	0	3 100	0
648	Autres charges de personnel	144 000	0	12 000	18 000	0	72 000	0
014	Atténuations de produits	0	0	0	0	0	0	0
739	Reverst. et restit. sur impôts et taxes	0	0	0	0	0	0	0
65	Autres charges de gestion courante	936 912	3 594 000	2 104 434	2 047 260	256 400	23 519 152	51 000
651	Aides à la personne	0	0	7 300	6 500	0	5 075 000	0
65171	RSA - Vers. allocations forfaitaires	0	0	0	0	0	0	0
65172	RSA - Vers. alloc. forfaitaires maj.	0	0	0	0	0	0	0
652	Frais de séjour, héberg., inhumation	0	0	0	0	0	17 595 830	0
653	Indemnités, frais et formation élus	798 000	0	0	0	0	0	0
654	Pertes sur créances irrécouvrables	0	0	100	0	0	10 000	0

DEPARTEMENT DE LA LOZERE - CONSEIL DEPARTEMENTAL LOZERE - BP - 2019

Article / compte par nature (1)	Libellé	0 Services généraux	1 Sécurité	2 Enseignement	3 Culture, jeunesse, sports et loisirs	4 Prévention médico-sociale	5 Action sociale (hors RMI, APA et RSA)	5-4 Revenu minimum d'insertion
655	Contributions obligatoires	0	3 500 000	1 550 000	0	0	170 000	0
656	Participations	5 000	47 000	93 000	671 400	25 400	500 000	0
657	Subventions de fonctionnement versées	133 900	47 000	454 034	1 306 060	231 000	168 322	51 000
658	Charges diverses de gestion courante	12	0	0	63 300	0	0	0
67	Charges exceptionnelles	11 650	0	10 000	10 000	5 000	12 000	0
671	Charges exceptionnelles opér. de gestion	0	0	0	0	0	0	0
673	Titres annulés (sur exercices antérieurs)	10 000	0	10 000	10 000	5 000	12 000	0
674	Subv. fonctionnement exceptionnelles	0	0	0	0	0	0	0
678	Autres charges exceptionnelles	1 650	0	0	0	0	0	0
RECETTES		290 602	21 900	548 500	123 000	55 000	3 286 000	375 000
013	Atténuations de charges	80 000	0	100 000	30 000	30 000	160 000	0
6419	Remboursements rémunérations personnel	70 000	0	100 000	30 000	30 000	160 000	0
645	Charges sécurité sociale et prévoyance	10 000	0	0	0	0	0	0
70	Prod. services, domaine, ventes diverses	91 100	21 900	3 500	19 000	3 000	649 000	0
703	Redevances utilisation du domaine	3 500	0	0	0	0	0	0
706	Prestations de services	0	0	0	10 000	0	0	0
708	Autres produits	87 600	21 900	3 500	9 000	3 000	649 000	0
73	Impôts et taxes	0	0	0	0	0	0	0
74	Dotations, subventions et participations	40 000	0	420 000	74 000	0	2 108 000	375 000
747	Participations	40 000	0	140 000	74 000	0	2 108 000	375 000
748	Autres attributions et participations	0	0	280 000	0	0	0	0
75	Autres produits de gestion courante	79 502	0	5 000	0	22 000	355 000	0
751	Recouvrements de dépenses d'aide sociale	0	0	0	0	20 000	280 000	0
752	Revenus des immeubles	75 000	0	5 000	0	2 000	0	0
753	Recouvrement indus d'insertion et aides	0	0	0	0	0	75 000	0
758	Produits divers de gestion courante	4 502	0	0	0	0	0	0
77	Produits exceptionnels	0	0	20 000	0	0	14 000	0
773	Mandats annulés (exercices antérieurs)	0	0	0	0	0	14 000	0
778	Autres produits exceptionnels	0	0	20 000	0	0	0	0

(1) Détailler les comptes à trois chiffres sauf pour le compte 641 qui est décliné à quatre chiffres.

IV – ANNEXES	IV
PRESENTATION CROISEE PAR NATURE – SECTION DE FONCTIONNEMENT – VUE D'ENSEMBLE	A2

Article / compte par nature (1)	Libellé	5-5 Personnes dépendantes (APA)	5-6 Revenu de solidarité active	6 Réseaux et infrastructures	7 Aménagement et environnement	8 Transports	9 Développement	TOTAL
DEPENSES		10 374 000	8 448 400	15 542 715	716 072	3 590 358	5 322 885	99 062 735
011	Charges à caractère général	0	240 000	4 033 215	117 879	391 940	179 500	9 844 382
606	Achats non stockés de matières et fourni	0	0	2 878 000	0	0	1 150	3 759 897
611	Contrats de prestations de services	0	240 000	41 350	0	0	0	774 380
613	Locations	0	0	415 000	0	0	27 000	882 140
614	Charges locatives et de copropriété	0	0	1 600	0	0	0	47 600
615	Entretien et réparations	0	0	440 265	0	0	0	1 076 017
616	Primes d'assurances	0	0	0	0	0	0	244 100
618	Divers	0	0	73 400	106 552	0	97 600	752 849
622	Rémunérations intermédiaires, honoraires	0	0	85 700	0	0	300	239 510
623	Pub., publications, relations publiques	0	0	0	5 000	0	29 450	506 551
624	Transports biens, transports collectifs	0	0	12 000	0	391 440	5 000	435 640
625	Déplacements et missions	0	0	62 500	6 000	500	9 000	359 000
626	Frais postaux et frais télécommunication	0	0	0	0	0	0	338 125
627	Services bancaires et assimilés	0	0	0	0	0	0	700
628	Divers	0	0	3 000	327	0	10 000	356 723
635	Autres impôts, taxes (Admin Impôts)	0	0	20 400	0	0	0	71 150
012	Charges de personnel et frais assimilés	0	0	11 115 200	156 800	20 000	1 005 840	29 926 490
621	Personnel extérieur au service	0	0	63 000	0	0	0	73 000
633	Impôts, taxes, versements (autre orga.)	0	0	98 900	1 700	300	9 600	299 550
6411	Personnel titulaire	0	0	7 631 300	115 600	12 500	718 700	17 509 600
6412	Assistants maternelles	0	0	0	0	0	0	1 436 000
6413	Personnel non titulaire	0	0	226 000	0	2 000	7 000	1 535 000
6416	Emplois d'insertion	0	0	0	0	0	0	0
645	Charges sécurité sociale et prévoyance	0	0	2 918 200	38 000	5 000	256 740	8 462 640
647	Autres charges sociales	0	0	13 800	200	0	800	186 200
648	Autres charges de personnel	0	0	164 000	1 300	200	13 000	424 500
014	Atténuations de produits	0	0	0	115 000	0	0	115 000
739	Reverst. et restit. sur impôts et taxes	0	0	0	115 000	0	0	115 000
65	Autres charges de gestion courante	10 372 000	8 188 400	274 100	316 393	3 168 418	4 126 795	58 955 263
651	Aides à la personne	10 372 000	40 000	2 000	0	0	32 800	15 535 600
65171	RSA - Vers. allocations forfaitaires	0	6 560 000	0	0	0	0	6 560 000
65172	RSA - Vers. alloc. forfaitaires maj.	0	590 000	0	0	0	0	590 000
652	Frais de séjour, héberg., inhumation	0	0	0	0	0	0	17 595 830
653	Indemnités, frais et formation élus	0	0	0	0	0	0	798 000

DEPARTEMENT DE LA LOZERE - CONSEIL DEPARTEMENTAL LOZERE - BP - 2019

Article / compte par nature (1)	Libellé	5-5 Personnes dépendantes (APA)	5-6 Revenu de solidarité active	6 Réseaux et infrastructures	7 Aménagement et environnement	8 Transports	9 Développement	TOTAL
654	Pertes sur créances irrécouvrables	0	3 000	15 000	0	1 500	0	29 600
655	Contributions obligatoires	0	0	0	15 341	3 165 658	0	8 400 999
656	Participations	0	182 000	242 100	80 000	0	185 000	2 030 900
657	Subventions de fonctionnement versées	0	813 400	15 000	221 052	1 260	2 608 314	6 050 342
658	Charges diverses de gestion courante	0	0	0	0	0	1 300 681	1 363 993
67	Charges exceptionnelles	2 000	20 000	120 200	10 000	10 000	10 750	221 600
671	Charges exceptionnelles opér. de gestion	0	0	0	0	0	750	750
673	Titres annulés (sur exercices antérieurs	2 000	20 000	10 000	10 000	10 000	10 000	109 000
674	Subv. fonctionnement exceptionnelles	0	0	100 000	0	0	0	100 000
678	Autres charges exceptionnelles	0	0	10 200	0	0	0	11 850
RECETTES		4 070 000	55 000	791 400	90 000	249 202	488 000	10 443 604
013	Atténuations de charges	0	0	310 000	0	0	324 500	1 034 500
6419	Remboursements rémunérations personnel	0	0	310 000	0	0	324 500	1 024 500
645	Charges sécurité sociale et prévoyance	0	0	0	0	0	0	10 000
70	Prod. services, domaine, ventes diverses	0	0	203 000	0	2 200	107 500	1 100 200
703	Redevances utilisation du domaine	0	0	185 000	0	0	49 500	238 000
706	Prestations de services	0	0	0	0	0	0	10 000
708	Autres produits	0	0	18 000	0	2 200	58 000	852 200
73	Impôts et taxes	0	0	0	0	0	0	0
74	Dotations, subventions et participations	4 000 000	0	193 000	90 000	247 000	50 000	7 597 000
747	Participations	4 000 000	0	193 000	90 000	247 000	50 000	7 317 000
748	Autres attributions et participations	0	0	0	0	0	0	280 000
75	Autres produits de gestion courante	70 000	55 000	400	0	2	6 000	592 904
751	Recouvrements de dépenses d'aide sociale	0	0	0	0	0	0	300 000
752	Revenus des immeubles	0	0	0	0	0	6 000	88 000
753	Recouvrement indus d'insertion et aides	70 000	55 000	0	0	0	0	200 000
758	Produits divers de gestion courante	0	0	400	0	2	0	4 904
77	Produits exceptionnels	0	0	85 000	0	0	0	119 000
773	Mandats annulés (exercices antérieurs)	0	0	0	0	0	0	14 000
778	Autres produits exceptionnels	0	0	85 000	0	0	0	105 000

(1) Détailler les comptes à trois chiffres sauf pour le compte 641 qui est décliné à quatre chiffres.

IV – ANNEXES	IV
PRESENTATION CROISEE PAR NATURE – SECTION DE FONCTIONNEMENT – PRESENTATION DETAILLEE	A2/0

FONCTION 0 – SERVICES GÉNÉRAUX

Article / compte par nature (1)	Libellé	2 Administration générale			4 Coopération décentralisée, action europe		TOTAL DU CHAPITRE	
		20 Administration générale collectivité		21 Assemblée locale	23 Information, communication, publicité	41 Subvention globale		48 Autres
		201 Admin. gén. (personnel non ventilable)	202 Admin. gén. (autres moyens généraux)					
DEPENSES		5 282 510,00	2 598 937,00	838 450,00	485 000,00	0,00	0,00	9 204 897,00
011	Charges à caractère général	173 500,00	2 393 385,00	40 450,00	453 000,00	0,00	0,00	3 060 335,00
606	Achats non stockés de matières et fourni	500,00	338 800,00	11 000,00	21 000,00	0,00	0,00	371 300,00
611	Contrats de prestations de services	0,00	24 700,00	6 000,00	18 600,00	0,00	0,00	49 300,00
613	Locations	0,00	400 700,00	0,00	1 000,00	0,00	0,00	401 700,00
614	Charges locatives et de copropriété	0,00	46 000,00	0,00	0,00	0,00	0,00	46 000,00
615	Entretien et réparations	0,00	495 280,00	0,00	500,00	0,00	0,00	495 780,00
616	Primes d'assurances	0,00	243 500,00	0,00	0,00	0,00	0,00	243 500,00
618	Divers	50 000,00	54 500,00	0,00	78 024,00	0,00	0,00	182 524,00
622	Rémunérations intermédiaires, honoraires	33 000,00	4 000,00	0,00	0,00	0,00	0,00	37 000,00
623	Pub., publications, relations publiques	65 000,00	48 300,00	23 425,00	330 876,00	0,00	0,00	467 601,00
624	Transports biens, transports collectifs	0,00	14 700,00	0,00	3 000,00	0,00	0,00	17 700,00
625	Déplacements et missions	25 000,00	3 000,00	0,00	0,00	0,00	0,00	28 000,00
626	Frais postaux et frais télécommunication	0,00	338 100,00	25,00	0,00	0,00	0,00	338 125,00
628	Divers	0,00	335 055,00	0,00	0,00	0,00	0,00	335 055,00
635	Autres impôts, taxes (Admin Impôts)	0,00	46 750,00	0,00	0,00	0,00	0,00	46 750,00
012	Charges de personnel et frais assimilés	5 109 000,00	87 000,00	0,00	0,00	0,00	0,00	5 196 000,00
621	Personnel extérieur au service	5 000,00	0,00	0,00	0,00	0,00	0,00	5 000,00
633	Impôts, taxes, versements (autre orga.)	69 000,00	0,00	0,00	0,00	0,00	0,00	69 000,00
6411	Personnel titulaire	2 541 000,00	0,00	0,00	0,00	0,00	0,00	2 541 000,00
6413	Personnel non titulaire	365 000,00	0,00	0,00	0,00	0,00	0,00	365 000,00
645	Charges sécurité sociale et prévoyance	1 909 000,00	0,00	0,00	0,00	0,00	0,00	1 909 000,00
647	Autres charges sociales	163 000,00	0,00	0,00	0,00	0,00	0,00	163 000,00
648	Autres charges de personnel	57 000,00	87 000,00	0,00	0,00	0,00	0,00	144 000,00
014	Atténuations de produits	0,00	0,00	0,00	0,00	0,00	0,00	0,00
65	Autres charges de gestion courante	10,00	116 902,00	798 000,00	22 000,00	0,00	0,00	936 912,00
653	Indemnités, frais et formation élus	0,00	0,00	798 000,00	0,00	0,00	0,00	798 000,00

DEPARTEMENT DE LA LOZERE - CONSEIL DEPARTEMENTAL LOZERE - BP - 2019

Article / compte par nature (1)	Libellé	2 Administration générale				4 Coopération décentralisée, action europe		TOTAL DU CHAPITRE
		20 Administration générale collectivité		21 Assemblée locale	23 Information, communication, publicité	41 Subvention globale	48 Autres	
		201 Admin. gén. (personnel non ventilable)	202 Admin. gén. (autres moyens généraux)					
656	Participations	0,00	5 000,00	0,00	0,00	0,00	0,00	5 000,00
657	Subventions de fonctionnement versées	0,00	111 900,00	0,00	22 000,00	0,00	0,00	133 900,00
658	Charges diverses de gestion courante	10,00	2,00	0,00	0,00	0,00	0,00	12,00
67	Charges exceptionnelles	0,00	1 650,00	0,00	10 000,00	0,00	0,00	11 650,00
673	Titres annulés (sur exercices antérieurs	0,00	0,00	0,00	10 000,00	0,00	0,00	10 000,00
678	Autres charges exceptionnelles	0,00	1 650,00	0,00	0,00	0,00	0,00	1 650,00
RECETTES		63 100,00	187 502,00	0,00	40 000,00	0,00	0,00	290 602,00
013	Atténuations de charges	60 000,00	20 000,00	0,00	0,00	0,00	0,00	80 000,00
6419	Remboursements rémunérations personnel	50 000,00	20 000,00	0,00	0,00	0,00	0,00	70 000,00
645	Charges sécurité sociale et prévoyance	10 000,00	0,00	0,00	0,00	0,00	0,00	10 000,00
70	Prod. services, domaine, ventes diverses	3 100,00	88 000,00	0,00	0,00	0,00	0,00	91 100,00
703	Redevances utilisation du domaine	0,00	3 500,00	0,00	0,00	0,00	0,00	3 500,00
708	Autres produits	3 100,00	84 500,00	0,00	0,00	0,00	0,00	87 600,00
73	Impôts et taxes	0,00	0,00	0,00	0,00	0,00	0,00	0,00
74	Dotations, subventions et participations	0,00	0,00	0,00	40 000,00	0,00	0,00	40 000,00
747	Participations	0,00	0,00	0,00	40 000,00	0,00	0,00	40 000,00
75	Autres produits de gestion courante	0,00	79 502,00	0,00	0,00	0,00	0,00	79 502,00
752	Revenus des immeubles	0,00	75 000,00	0,00	0,00	0,00	0,00	75 000,00
758	Produits divers de gestion courante	0,00	4 502,00	0,00	0,00	0,00	0,00	4 502,00
77	Produits exceptionnels	0,00	0,00	0,00	0,00	0,00	0,00	0,00
778	Autres produits exceptionnels	0,00	0,00	0,00	0,00	0,00	0,00	0,00

(1) Détailler les comptes à trois chiffres sauf pour le compte 641 qui est décliné à quatre chiffres.

IV – ANNEXES	IV
PRESENTATION CROISEE PAR NATURE – SECTION DE FONCTIONNEMENT – PRESENTATION DETAILLEE	A2/1

FONCTION 1 – SÉCURITÉ

Article / compte par nature (1)	Libellé	0 Services communs	1 Gendarmerie, police, sécurité, justice	2 Incendie et Secours	8 Autres interventions de protection	TOTAL DU CHAPITRE
DEPENSES		0,00	0,00	3 559 000,00	63 000,00	3 622 000,00
011	Charges à caractère général	0,00	0,00	0,00	28 000,00	28 000,00
622	Rémunérations intermédiaires, honoraires	0,00	0,00	0,00	28 000,00	28 000,00
012	Charges de personnel et frais assimilés	0,00	0,00	0,00	0,00	0,00
014	Atténuations de produits	0,00	0,00	0,00	0,00	0,00
65	Autres charges de gestion courante	0,00	0,00	3 559 000,00	35 000,00	3 594 000,00
655	Contributions obligatoires	0,00	0,00	3 500 000,00	0,00	3 500 000,00
656	Participations	0,00	0,00	47 000,00	0,00	47 000,00
657	Subventions de fonctionnement versées	0,00	0,00	12 000,00	35 000,00	47 000,00
67	Charges exceptionnelles	0,00	0,00	0,00	0,00	0,00
RECETTES		0,00	0,00	21 900,00	0,00	21 900,00
013	Atténuations de charges	0,00	0,00	0,00	0,00	0,00
70	Prod. services, domaine, ventes diverses	0,00	0,00	21 900,00	0,00	21 900,00
708	Autres produits	0,00	0,00	21 900,00	0,00	21 900,00
73	Impôts et taxes	0,00	0,00	0,00	0,00	0,00
74	Dotations, subventions et participations	0,00	0,00	0,00	0,00	0,00
75	Autres produits de gestion courante	0,00	0,00	0,00	0,00	0,00
77	Produits exceptionnels	0,00	0,00	0,00	0,00	0,00

(1) Détailler les comptes à trois chiffres sauf pour le compte 641 qui est décliné à quatre chiffres.

IV – ANNEXES	IV
PRESENTATION CROISEE PAR NATURE – SECTION DE FONCTIONNEMENT – PRESENTATION DETAILLEE	A2/2

FONCTION 2 – ENSEIGNEMENT

Article / compte par nature (1)	Libellé	0 Services communs	1 Enseignement du premier degré	2 Enseignement du second degré		3 Enseignement supérieur	4 Formation professionnelle et apprentissa	8 Autres services périscolaires et annexes	TOTAL DU CHAPITRE
				21 Collèges	22 Lycées				
DEPENSES		3 650 600,00	0,00	2 160 001,00	0,00	300 855,00	0,00	158 300,00	6 269 756,00
011	Charges à caractère général	16 000,00	0,00	471 967,00	0,00	58 355,00	0,00	0,00	546 322,00
606	Achats non stockés de matières et fourni	0,00	0,00	299 000,00	0,00	40 000,00	0,00	0,00	339 000,00
611	Contrats de prestations de services	0,00	0,00	20 000,00	0,00	2 430,00	0,00	0,00	22 430,00
613	Locations	0,00	0,00	16 600,00	0,00	0,00	0,00	0,00	16 600,00
615	Entretien et réparations	0,00	0,00	92 600,00	0,00	12 895,00	0,00	0,00	105 495,00
618	Divers	8 000,00	0,00	0,00	0,00	0,00	0,00	0,00	8 000,00
622	Rémunérations intermédiaires, honoraires	0,00	0,00	32 501,00	0,00	1 530,00	0,00	0,00	34 031,00
624	Transports biens, transports collectifs	0,00	0,00	1 500,00	0,00	0,00	0,00	0,00	1 500,00
625	Déplacements et missions	8 000,00	0,00	0,00	0,00	0,00	0,00	0,00	8 000,00
628	Divers	0,00	0,00	5 766,00	0,00	1 500,00	0,00	0,00	7 266,00
635	Autres impôts, taxes (Admin Impôts)	0,00	0,00	4 000,00	0,00	0,00	0,00	0,00	4 000,00
012	Charges de personnel et frais assimilés	3 609 000,00	0,00	0,00	0,00	0,00	0,00	0,00	3 609 000,00
633	Impôts, taxes, versements (autre orga.)	34 500,00	0,00	0,00	0,00	0,00	0,00	0,00	34 500,00
6411	Personnel titulaire	2 295 000,00	0,00	0,00	0,00	0,00	0,00	0,00	2 295 000,00
6413	Personnel non titulaire	210 000,00	0,00	0,00	0,00	0,00	0,00	0,00	210 000,00
6416	Emplois d'insertion	0,00	0,00	0,00	0,00	0,00	0,00	0,00	0,00
645	Charges sécurité sociale et prévoyance	1 053 000,00	0,00	0,00	0,00	0,00	0,00	0,00	1 053 000,00
647	Autres charges sociales	4 500,00	0,00	0,00	0,00	0,00	0,00	0,00	4 500,00
648	Autres charges de personnel	12 000,00	0,00	0,00	0,00	0,00	0,00	0,00	12 000,00
014	Atténuations de produits	0,00	0,00	0,00	0,00	0,00	0,00	0,00	0,00
65	Autres charges de gestion courante	25 600,00	0,00	1 678 034,00	0,00	242 500,00	0,00	158 300,00	2 104 434,00
651	Aides à la personne	0,00	0,00	0,00	0,00	0,00	0,00	7 300,00	7 300,00
654	Pertes sur créances irrécouvrables	100,00	0,00	0,00	0,00	0,00	0,00	0,00	100,00
655	Contributions obligatoires	0,00	0,00	1 530 000,00	0,00	20 000,00	0,00	0,00	1 550 000,00
656	Participations	0,00	0,00	93 000,00	0,00	0,00	0,00	0,00	93 000,00
657	Subventions de fonctionnement versées	25 500,00	0,00	55 034,00	0,00	222 500,00	0,00	151 000,00	454 034,00
67	Charges exceptionnelles	0,00	0,00	10 000,00	0,00	0,00	0,00	0,00	10 000,00

DEPARTEMENT DE LA LOZERE - CONSEIL DEPARTEMENTAL LOZERE - BP - 2019

Article / compte par nature (1)	Libellé	0 Services communs	1 Enseignement du premier degré	2 Enseignement du second degré		3 Enseignement supérieur	4 Formation professionnelle et apprentissa	8 Autres services périscolaires et annexes	TOTAL DU CHAPITRE
				21 Collèges	22 Lycées				
				673	Titres annulés (sur exercices antérieurs				
RECETTES		0,00	0,00	525 000,00	0,00	23 500,00	0,00	0,00	548 500,00
013	Atténuations de charges	0,00	0,00	100 000,00	0,00	0,00	0,00	0,00	100 000,00
6419	Remboursements rémunérations personnel	0,00	0,00	100 000,00	0,00	0,00	0,00	0,00	100 000,00
645	Charges sécurité sociale et prévoyance	0,00	0,00	0,00	0,00	0,00	0,00	0,00	0,00
70	Prod. services, domaine, ventes diverses	0,00	0,00	0,00	0,00	3 500,00	0,00	0,00	3 500,00
708	Autres produits	0,00	0,00	0,00	0,00	3 500,00	0,00	0,00	3 500,00
73	Impôts et taxes	0,00	0,00	0,00	0,00	0,00	0,00	0,00	0,00
74	Dotations, subventions et participations	0,00	0,00	420 000,00	0,00	0,00	0,00	0,00	420 000,00
747	Participations	0,00	0,00	140 000,00	0,00	0,00	0,00	0,00	140 000,00
748	Autres attributions et participations	0,00	0,00	280 000,00	0,00	0,00	0,00	0,00	280 000,00
75	Autres produits de gestion courante	0,00	0,00	5 000,00	0,00	0,00	0,00	0,00	5 000,00
752	Revenus des immeubles	0,00	0,00	5 000,00	0,00	0,00	0,00	0,00	5 000,00
77	Produits exceptionnels	0,00	0,00	0,00	0,00	20 000,00	0,00	0,00	20 000,00
778	Autres produits exceptionnels	0,00	0,00	0,00	0,00	20 000,00	0,00	0,00	20 000,00

(1) Détailler les comptes à trois chiffres sauf pour le compte 641 qui est décliné à quatre chiffres.

IV – ANNEXES	IV
PRESENTATION CROISEE PAR NATURE – SECTION DE FONCTIONNEMENT – PRESENTATION DETAILLEE	A2/3

FONCTION 3 – CULTURE, JEUNESSE, SPORTS ET LOISIRS

Article / compte par nature (1)	Libellé	0 Services communs	1 Culture					2 Sports	3 Jeunesse (action socio-éducative...)	TOTAL DU CHAPITRE
			11 Activités artistiques et action culturel	12 Patrimoine (musées, monuments...)	13 Bibliothèques et médiathèques	14 Musées	15 Services d'archives			
DEPENSES		1 305 800,00	1 160 500,00	93 116,44	83 820,00	66 911,44	69 972,12	599 560,00	168 500,00	3 548 180,00
011	Charges à caractère général	18 000,00	0,00	18 116,44	83 820,00	3 611,44	69 972,12	0,00	19 600,00	213 120,00
606	Achats non stockés de matières et fourni	0,00	0,00	15 600,00	32 550,00	1 100,00	32 300,00	0,00	500,00	82 050,00
611	Contrats de prestations de services	0,00	0,00	660,00	45 850,00	250,00	670,00	0,00	0,00	47 430,00
613	Locations	0,00	0,00	0,00	0,00	0,00	340,00	0,00	1 000,00	1 340,00
615	Entretien et réparations	0,00	0,00	1 310,00	2 420,00	1 120,00	12 802,12	0,00	0,00	17 652,12
616	Primes d'assurances	0,00	0,00	0,00	0,00	600,00	0,00	0,00	0,00	600,00
618	Divers	6 000,00	0,00	546,44	0,00	541,44	22 885,00	0,00	14 200,00	44 172,88
623	Pub., publications, relations publiques	0,00	0,00	0,00	900,00	0,00	0,00	0,00	3 200,00	4 100,00
624	Transports biens, transports collectifs	0,00	0,00	0,00	1 500,00	0,00	500,00	0,00	0,00	2 000,00
625	Déplacements et missions	12 000,00	0,00	0,00	0,00	0,00	0,00	0,00	0,00	12 000,00
627	Services bancaires et assimilés	0,00	0,00	0,00	0,00	0,00	0,00	0,00	700,00	700,00
628	Divers	0,00	0,00	0,00	600,00	0,00	475,00	0,00	0,00	1 075,00
012	Charges de personnel et frais assimilés	1 277 800,00	0,00	0,00	0,00	0,00	0,00	0,00	0,00	1 277 800,00
633	Impôts, taxes, versements (autre orga.)	13 500,00	0,00	0,00	0,00	0,00	0,00	0,00	0,00	13 500,00
6411	Personnel titulaire	811 000,00	0,00	0,00	0,00	0,00	0,00	0,00	0,00	811 000,00
6413	Personnel non titulaire	100 000,00	0,00	0,00	0,00	0,00	0,00	0,00	0,00	100 000,00
6416	Emplois d'insertion	0,00	0,00	0,00	0,00	0,00	0,00	0,00	0,00	0,00
645	Charges sécurité sociale et prévoyance	334 500,00	0,00	0,00	0,00	0,00	0,00	0,00	0,00	334 500,00
647	Autres charges sociales	800,00	0,00	0,00	0,00	0,00	0,00	0,00	0,00	800,00
648	Autres charges de personnel	18 000,00	0,00	0,00	0,00	0,00	0,00	0,00	0,00	18 000,00
014	Atténuations de produits	0,00	0,00	0,00	0,00	0,00	0,00	0,00	0,00	0,00
65	Autres charges de gestion courante	0,00	1 160 500,00	75 000,00	0,00	63 300,00	0,00	599 560,00	148 900,00	2 047 260,00
651	Aides à la personne	0,00	0,00	0,00	0,00	0,00	0,00	0,00	6 500,00	6 500,00
656	Participations	0,00	573 000,00	9 000,00	0,00	0,00	0,00	0,00	89 400,00	671 400,00
657	Subventions de fonctionnement versées	0,00	587 500,00	66 000,00	0,00	0,00	0,00	599 560,00	53 000,00	1 306 060,00

DEPARTEMENT DE LA LOZERE - CONSEIL DEPARTEMENTAL LOZERE - BP - 2019

Article / compte par nature (1)	Libellé	0 Services communs	1 Culture					2 Sports	3 Jeunesse (action socio-éducative...)	TOTAL DU CHAPITRE
			11 Activités artistiques et action culturel	12 Patrimoine (musées, monuments...)	13 Bibliothèques et médiathèques	14 Musées	15 Services d'archives			
658	Charges diverses de gestion courante	0,00	0,00	0,00	0,00	63 300,00	0,00	0,00	63 300,00	
67	Charges exceptionnelles	10 000,00	0,00	0,00	0,00	0,00	0,00	0,00	10 000,00	
673	Titres annulés (sur exercices antérieurs)	10 000,00	0,00	0,00	0,00	0,00	0,00	0,00	10 000,00	
RECETTES		0,00	10 000,00	70 000,00	0,00	0,00	33 000,00	0,00	10 000,00	123 000,00
013	Atténuations de charges	0,00	10 000,00	0,00	0,00	0,00	20 000,00	0,00	30 000,00	
6419	Remboursements rémunérations personnel	0,00	10 000,00	0,00	0,00	0,00	20 000,00	0,00	30 000,00	
70	Prod. services, domaine, ventes diverses	0,00	0,00	0,00	0,00	0,00	9 000,00	0,00	19 000,00	
706	Prestations de services	0,00	0,00	0,00	0,00	0,00	0,00	10 000,00	10 000,00	
708	Autres produits	0,00	0,00	0,00	0,00	0,00	9 000,00	0,00	9 000,00	
73	Impôts et taxes	0,00	0,00	0,00	0,00	0,00	0,00	0,00	0,00	
74	Dotations, subventions et participations	0,00	0,00	70 000,00	0,00	0,00	4 000,00	0,00	74 000,00	
747	Participations	0,00	0,00	70 000,00	0,00	0,00	4 000,00	0,00	74 000,00	
75	Autres produits de gestion courante	0,00	0,00	0,00	0,00	0,00	0,00	0,00	0,00	
77	Produits exceptionnels	0,00	0,00	0,00	0,00	0,00	0,00	0,00	0,00	

(1) Détailler les comptes à trois chiffres sauf pour le compte 641 qui est décliné à quatre chiffres.

IV – ANNEXES	IV
PRESENTATION CROISEE PAR NATURE – SECTION DE FONCTIONNEMENT – PRESENTATION DETAILLEE	A2/4

FONCTION 4 – PRÉVENTION MÉDICO-SOCIALE

Article / compte par nature (1)	Libellé	0 Services communs	1 PMI et planification familiale	2 Prévention et éducation pour la santé	8 Autres actions	TOTAL DU CHAPITRE
DEPENSES		71 837,00	277 400,00	5 000,00	0,00	354 237,00
011	Charges à caractère général	71 837,00	16 000,00	5 000,00	0,00	92 837,00
606	Achats non stockés de matières et fourni	60 037,00	5 000,00	5 000,00	0,00	70 037,00
611	Contrats de prestations de services	2 100,00	2 000,00	0,00	0,00	4 100,00
615	Entretien et réparations	9 700,00	0,00	0,00	0,00	9 700,00
618	Divers	0,00	3 000,00	0,00	0,00	3 000,00
622	Rémunérations intermédiaires, honoraires	0,00	6 000,00	0,00	0,00	6 000,00
012	Charges de personnel et frais assimilés	0,00	0,00	0,00	0,00	0,00
014	Atténuations de produits	0,00	0,00	0,00	0,00	0,00
65	Autres charges de gestion courante	0,00	256 400,00	0,00	0,00	256 400,00
656	Participations	0,00	25 400,00	0,00	0,00	25 400,00
657	Subventions de fonctionnement versées	0,00	231 000,00	0,00	0,00	231 000,00
67	Charges exceptionnelles	0,00	5 000,00	0,00	0,00	5 000,00
673	Titres annulés (sur exercices antérieurs)	0,00	5 000,00	0,00	0,00	5 000,00
RECETTES		35 000,00	20 000,00	0,00	0,00	55 000,00
013	Atténuations de charges	30 000,00	0,00	0,00	0,00	30 000,00
6419	Remboursements rémunérations personnel	30 000,00	0,00	0,00	0,00	30 000,00
70	Prod. services, domaine, ventes diverses	3 000,00	0,00	0,00	0,00	3 000,00
708	Autres produits	3 000,00	0,00	0,00	0,00	3 000,00
73	Impôts et taxes	0,00	0,00	0,00	0,00	0,00
74	Dotations, subventions et participations	0,00	0,00	0,00	0,00	0,00
75	Autres produits de gestion courante	2 000,00	20 000,00	0,00	0,00	22 000,00
751	Recouvrements de dépenses d'aide sociale	0,00	20 000,00	0,00	0,00	20 000,00
752	Revenus des immeubles	2 000,00	0,00	0,00	0,00	2 000,00
77	Produits exceptionnels	0,00	0,00	0,00	0,00	0,00

(1) Détailler les comptes à trois chiffres sauf pour le compte 641 qui est décliné à quatre chiffres.

IV – ANNEXES	IV
PRESENTATION CROISEE PAR NATURE – SECTION DE FONCTIONNEMENT – PRESENTATION DETAILLEE	A2/5

FONCTION 5 – ACTION SOCIALE (hors RMI, APA et RSA)

Article / compte par nature (1)	Libellé	0 Services communs	1 Famille et enfance	2 Personnes handicapées	3 Personnes âgées			8 Autres interventions sociales	TOTAL DU CHAPITRE
					31 Forfait autonomie	32 Autres actions de prévention	38 Autres		
DEPENSES		5 591 510,00	7 872 150,00	14 841 750,00	22 000,00	168 600,00	3 257 655,00	264 570,00	32 018 235,00
011	Charges à caractère général	194 308,50	445 570,00	10 000,00	22 000,00	168 600,00	68 755,00	32 000,00	941 233,50
606	Achats non stockés de matières et fourni	11 060,00	5 800,00	0,00	0,00	0,00	1 500,00	0,00	18 360,00
611	Contrats de prestations de services	1 000,00	287 770,00	8 000,00	0,00	0,00	43 000,00	30 000,00	369 770,00
613	Locations	0,00	0,00	0,00	0,00	0,00	20 500,00	0,00	20 500,00
615	Entretien et réparations	5 625,00	0,00	0,00	0,00	0,00	1 500,00	0,00	7 125,00
616	Primes d'assurances	0,00	0,00	0,00	0,00	0,00	0,00	0,00	0,00
618	Divers	50 000,00	15 000,00	2 000,00	22 000,00	148 600,00	0,00	0,00	237 600,00
622	Rémunérations intermédiaires, honoraires	25 623,50	1 000,00	0,00	0,00	20 000,00	1 855,00	0,00	48 478,50
623	Pub., publications, relations publiques	0,00	0,00	0,00	0,00	0,00	400,00	0,00	400,00
624	Transports biens, transports collectifs	0,00	4 000,00	0,00	0,00	0,00	0,00	2 000,00	6 000,00
625	Déplacements et missions	101 000,00	132 000,00	0,00	0,00	0,00	0,00	0,00	233 000,00
628	Divers	0,00	0,00	0,00	0,00	0,00	0,00	0,00	0,00
012	Charges de personnel et frais assimilés	5 096 700,00	1 834 750,00	614 400,00	0,00	0,00	0,00	0,00	7 545 850,00
621	Personnel extérieur au service	5 000,00	0,00	0,00	0,00	0,00	0,00	0,00	5 000,00
633	Impôts, taxes, versements (autre orga.)	50 000,00	14 650,00	7 400,00	0,00	0,00	0,00	0,00	72 050,00
6411	Personnel titulaire	2 980 000,00	0,00	404 500,00	0,00	0,00	0,00	0,00	3 384 500,00
6412	Assistants maternelles	0,00	1 436 000,00	0,00	0,00	0,00	0,00	0,00	1 436 000,00
6413	Personnel non titulaire	600 000,00	0,00	25 000,00	0,00	0,00	0,00	0,00	625 000,00
645	Charges sécurité sociale et prévoyance	1 388 000,00	384 000,00	176 200,00	0,00	0,00	0,00	0,00	1 948 200,00
647	Autres charges sociales	2 700,00	100,00	300,00	0,00	0,00	0,00	0,00	3 100,00
648	Autres charges de personnel	71 000,00	0,00	1 000,00	0,00	0,00	0,00	0,00	72 000,00
014	Atténuations de produits	0,00	0,00	0,00	0,00	0,00	0,00	0,00	0,00
65	Autres charges de gestion courante	300 501,50	5 591 830,00	14 206 350,00	0,00	0,00	3 187 900,00	232 570,00	23 519 151,50
651	Aides à la personne	265 000,00	270 000,00	4 508 000,00	0,00	0,00	0,00	32 000,00	5 075 000,00
652	Frais de séjour, héberg., inhumation	0,00	5 261 830,00	9 184 000,00	0,00	0,00	3 150 000,00	0,00	17 595 830,00
654	Pertes sur créances irrécouvrables	0,00	0,00	10 000,00	0,00	0,00	0,00	0,00	10 000,00
655	Contributions obligatoires	0,00	0,00	0,00	0,00	0,00	0,00	170 000,00	170 000,00
656	Participations	0,00	0,00	500 000,00	0,00	0,00	0,00	0,00	500 000,00
657	Subventions de fonctionnement versées	35 501,50	60 000,00	4 350,00	0,00	0,00	37 900,00	30 570,00	168 321,50

DEPARTEMENT DE LA LOZERE - CONSEIL DEPARTEMENTAL LOZERE - BP - 2019

Article / compte par nature (1)	Libellé	0 Services communs	1 Famille et enfance	2 Personnes handicapées	3 Personnes âgées			8 Autres interventions sociales	TOTAL DU CHAPITRE
					31 Forfait autonomie	32 Autres actions de prévention	38 Autres		
67	Charges exceptionnelles	0,00	0,00	11 000,00	0,00	0,00	1 000,00	0,00	12 000,00
673	Titres annulés (sur exercices antérieurs	0,00	0,00	11 000,00	0,00	0,00	1 000,00	0,00	12 000,00
RECETTES		404 000,00	270 000,00	1 782 000,00	0,00	50 000,00	780 000,00	0,00	3 286 000,00
013	Atténuations de charges	100 000,00	40 000,00	0,00	0,00	0,00	20 000,00	0,00	160 000,00
6419	Remboursements rémunérations personnel	100 000,00	40 000,00	0,00	0,00	0,00	20 000,00	0,00	160 000,00
645	Charges sécurité sociale et prévoyance	0,00	0,00	0,00	0,00	0,00	0,00	0,00	0,00
70	Prod. services, domaine, ventes diverses	12 000,00	0,00	637 000,00	0,00	0,00	0,00	0,00	649 000,00
708	Autres produits	12 000,00	0,00	637 000,00	0,00	0,00	0,00	0,00	649 000,00
73	Impôts et taxes	0,00	0,00	0,00	0,00	0,00	0,00	0,00	0,00
74	Dotations, subventions et participations	278 000,00	150 000,00	1 070 000,00	0,00	50 000,00	560 000,00	0,00	2 108 000,00
747	Participations	278 000,00	150 000,00	1 070 000,00	0,00	50 000,00	560 000,00	0,00	2 108 000,00
75	Autres produits de gestion courante	0,00	80 000,00	75 000,00	0,00	0,00	200 000,00	0,00	355 000,00
751	Recouvrements de dépenses d'aide sociale	0,00	80 000,00	0,00	0,00	0,00	200 000,00	0,00	280 000,00
753	Recouvrement indus d'insertion et aides	0,00	0,00	75 000,00	0,00	0,00	0,00	0,00	75 000,00
77	Produits exceptionnels	14 000,00	0,00	0,00	0,00	0,00	0,00	0,00	14 000,00
773	Mandats annulés (exercices antérieurs)	14 000,00	0,00	0,00	0,00	0,00	0,00	0,00	14 000,00

(1) Détailler les comptes à trois chiffres sauf pour le compte 641 qui est décliné à quatre chiffres.

IV – ANNEXES	IV
PRESENTATION CROISEE PAR NATURE – SECTION DE FONCTIONNEMENT – PRESENTATION DETAILLEE	A2/5-4

FONCTION 5-4 – REVENU MINIMUM D'INSERTION

Article / compte par nature (1)	Libellé	1 Insertion sociale	2 Santé	3 Logement	4 Insertion professionnelle	5 Évaluation des dépenses engagées	6 Dépenses de structure	7 RMI - RMA		8 Autres dépenses au titre du RMI	TOTAL DU CHAPITRE
								71 Revenu minimum d'insertion - Allocations	72 Revenu minimum d'activité		
DEPENSES		51 000,00	0,00	0,00	0,00	0,00	0,00	0,00	0,00	0,00	51 000,00
011	Charges à caractère général	0,00	0,00	0,00	0,00	0,00	0,00	0,00	0,00	0,00	0,00
012	Charges de personnel et frais assimilés	0,00	0,00	0,00	0,00	0,00	0,00	0,00	0,00	0,00	0,00
014	Atténuations de produits	0,00	0,00	0,00	0,00	0,00	0,00	0,00	0,00	0,00	0,00
65	Autres charges de gestion courante	51 000,00	0,00	0,00	0,00	0,00	0,00	0,00	0,00	0,00	51 000,00
657	Subventions de fonctionnement versées	51 000,00	0,00	0,00	0,00	0,00	0,00	0,00	0,00	0,00	51 000,00
67	Charges exceptionnelles	0,00	0,00	0,00	0,00	0,00	0,00	0,00	0,00	0,00	0,00
RECETTES		30 000,00	0,00	0,00	0,00	0,00	0,00	345 000,00	0,00	0,00	375 000,00
013	Atténuations de charges	0,00	0,00	0,00	0,00	0,00	0,00	0,00	0,00	0,00	0,00
70	Prod. services, domaine, ventes diverses	0,00	0,00	0,00	0,00	0,00	0,00	0,00	0,00	0,00	0,00
73	Impôts et taxes	0,00	0,00	0,00	0,00	0,00	0,00	0,00	0,00	0,00	0,00
74	Dotations, subventions et participations	30 000,00	0,00	0,00	0,00	0,00	0,00	345 000,00	0,00	0,00	375 000,00
747	Participations	30 000,00	0,00	0,00	0,00	0,00	0,00	345 000,00	0,00	0,00	375 000,00
75	Autres produits de gestion courante	0,00	0,00	0,00	0,00	0,00	0,00	0,00	0,00	0,00	0,00
77	Produits exceptionnels	0,00	0,00	0,00	0,00	0,00	0,00	0,00	0,00	0,00	0,00

(1) Détailler les comptes à trois chiffres sauf pour le compte 641 qui est décliné à quatre chiffres.

IV – ANNEXES	IV
PRESENTATION CROISEE PAR NATURE – SECTION DE FONCTIONNEMENT – PRESENTATION DETAILLEE	A2/5-5

FONCTION 5-5 – PERSONNES DÉPENDANTES (APA)

Article / compte par nature (1)	Libellé	0 Services communs	1 APA à domicile	2 APA versée au bénéficiaire en établisst	3 APA versée à l'établissement	TOTAL DU CHAPITRE
DEPENSES		0,00	5 102 000,00	0,00	5 272 000,00	10 374 000,00
011	Charges à caractère général	0,00	0,00	0,00	0,00	0,00
012	Charges de personnel et frais assimilés	0,00	0,00	0,00	0,00	0,00
014	Atténuations de produits	0,00	0,00	0,00	0,00	0,00
65	Autres charges de gestion courante	0,00	5 100 000,00	0,00	5 272 000,00	10 372 000,00
651	Aides à la personne	0,00	5 100 000,00	0,00	5 272 000,00	10 372 000,00
67	Charges exceptionnelles	0,00	2 000,00	0,00	0,00	2 000,00
673	Titres annulés (sur exercices antérieurs	0,00	2 000,00	0,00	0,00	2 000,00
RECETTES		4 070 000,00	0,00	0,00	0,00	4 070 000,00
013	Atténuations de charges	0,00	0,00	0,00	0,00	0,00
70	Prod. services, domaine, ventes diverses	0,00	0,00	0,00	0,00	0,00
73	Impôts et taxes	0,00	0,00	0,00	0,00	0,00
74	Dotations, subventions et participations	4 000 000,00	0,00	0,00	0,00	4 000 000,00
747	Participations	4 000 000,00	0,00	0,00	0,00	4 000 000,00
75	Autres produits de gestion courante	70 000,00	0,00	0,00	0,00	70 000,00
753	Recouvrement indus d'insertion et aides	70 000,00	0,00	0,00	0,00	70 000,00
77	Produits exceptionnels	0,00	0,00	0,00	0,00	0,00

(1) Détailler les comptes à trois chiffres sauf pour le compte 641 qui est décliné à quatre chiffres.

IV – ANNEXES	IV
PRESENTATION CROISEE PAR NATURE – SECTION DE FONCTIONNEMENT – PRESENTATION DETAILLEE	A2/5-6

FONCTION 5-6 – REVENU DE SOLIDARITÉ ACTIVE

Article / compte par nature (1)	Libellé	1 Insertion sociale	2 Santé	3 Logement	4 Insertion professionnelle	5 Evaluation des dépenses engagées	6 Dépenses de structure	7 Allocations RSA	8 Autres dépenses au titre du RSA	TOTAL DU CHAPITRE
DEPENSES		364 000,00	16 000,00	15 800,00	697 600,00	0,00	0,00	7 355 000,00	0,00	8 448 400,00
011	Charges à caractère général	240 000,00	0,00	0,00	0,00	0,00	0,00	0,00	0,00	240 000,00
611	Contrats de prestations de services	240 000,00	0,00	0,00	0,00	0,00	0,00	0,00	0,00	240 000,00
012	Charges de personnel et frais assimilés	0,00	0,00	0,00	0,00	0,00	0,00	0,00	0,00	0,00
014	Atténuations de produits	0,00	0,00	0,00	0,00	0,00	0,00	0,00	0,00	0,00
65	Autres charges de gestion courante	124 000,00	16 000,00	15 800,00	697 600,00	0,00	0,00	7 335 000,00	0,00	8 188 400,00
651	Aides à la personne	0,00	0,00	0,00	40 000,00	0,00	0,00	0,00	0,00	40 000,00
65171	RSA - Vers. allocations forfaitaires	0,00	0,00	0,00	0,00	0,00	0,00	6 560 000,00	0,00	6 560 000,00
65172	RSA - Vers. alloc. forfaitaires maj.	0,00	0,00	0,00	0,00	0,00	0,00	590 000,00	0,00	590 000,00
654	Pertes sur créances irrécouvrables	0,00	0,00	0,00	0,00	0,00	0,00	3 000,00	0,00	3 000,00
656	Participations	0,00	0,00	0,00	0,00	0,00	0,00	182 000,00	0,00	182 000,00
657	Subventions de fonctionnement versées	124 000,00	16 000,00	15 800,00	657 600,00	0,00	0,00	0,00	0,00	813 400,00
67	Charges exceptionnelles	0,00	0,00	0,00	0,00	0,00	0,00	20 000,00	0,00	20 000,00
673	Titres annulés (sur exercices antérieurs)	0,00	0,00	0,00	0,00	0,00	0,00	20 000,00	0,00	20 000,00
RECETTES		0,00	0,00	0,00	0,00	0,00	0,00	55 000,00	0,00	55 000,00
013	Atténuations de charges	0,00	0,00	0,00	0,00	0,00	0,00	0,00	0,00	0,00
70	Prod. services, domaine, ventes diverses	0,00	0,00	0,00	0,00	0,00	0,00	0,00	0,00	0,00
73	Impôts et taxes	0,00	0,00	0,00	0,00	0,00	0,00	0,00	0,00	0,00
74	Dotations, subventions et participations	0,00	0,00	0,00	0,00	0,00	0,00	0,00	0,00	0,00
75	Autres produits de gestion courante	0,00	0,00	0,00	0,00	0,00	0,00	55 000,00	0,00	55 000,00
753	Recouvrement indus d'insertion et aides	0,00	0,00	0,00	0,00	0,00	0,00	55 000,00	0,00	55 000,00
77	Produits exceptionnels	0,00	0,00	0,00	0,00	0,00	0,00	0,00	0,00	0,00

(1) Détailler les comptes à trois chiffres sauf pour le compte 641 qui est décliné à quatre chiffres.

IV – ANNEXES	IV
PRESENTATION CROISEE PAR NATURE – SECTION DE FONCTIONNEMENT – PRESENTATION DETAILLEE	A2/6

FONCTION 6 – RÉSEAUX ET INFRASTRUCTURES

Article / compte par nature (1)	Libellé	0 Services communs	1 Eaux et assainissement	2 Routes et voirie			3 Infrastructures ferroviaires et aéroport	4 Infrastructures fluviales, maritimes	8 Autres réseaux	TOTAL DU CHAPITRE
				21 Réseau routier départemental	22 Viabilité hivernale et aléas climatiques	28 Autres réseaux de voirie				
DEPENSES		0,00	543 600,00	13 874 215,00	435 000,00	334 900,00	0,00	0,00	355 000,00	15 542 715,00
011	Charges à caractère général	0,00	67 500,00	3 473 215,00	435 000,00	4 500,00	0,00	0,00	53 000,00	4 033 215,00
606	Achats non stockés de matières et fourni	0,00	9 050,00	2 468 950,00	400 000,00	0,00	0,00	0,00	0,00	2 878 000,00
611	Contrats de prestations de services	0,00	0,00	6 350,00	35 000,00	0,00	0,00	0,00	0,00	41 350,00
613	Locations	0,00	0,00	415 000,00	0,00	0,00	0,00	0,00	0,00	415 000,00
614	Charges locatives et de copropriété	0,00	0,00	1 600,00	0,00	0,00	0,00	0,00	0,00	1 600,00
615	Entretien et réparations	0,00	1 850,00	438 415,00	0,00	0,00	0,00	0,00	0,00	440 265,00
618	Divers	0,00	16 900,00	55 000,00	0,00	1 500,00	0,00	0,00	0,00	73 400,00
622	Rémunérations intermédiaires, honoraires	0,00	32 700,00	3 000,00	0,00	0,00	0,00	0,00	50 000,00	85 700,00
624	Transports biens, transports collectifs	0,00	0,00	12 000,00	0,00	0,00	0,00	0,00	0,00	12 000,00
625	Déplacements et missions	0,00	7 000,00	52 500,00	0,00	3 000,00	0,00	0,00	0,00	62 500,00
628	Divers	0,00	0,00	0,00	0,00	0,00	0,00	0,00	3 000,00	3 000,00
635	Autres impôts, taxes (Admin Impôts)	0,00	0,00	20 400,00	0,00	0,00	0,00	0,00	0,00	20 400,00
012	Charges de personnel et frais assimilés	0,00	419 000,00	10 365 800,00	0,00	330 400,00	0,00	0,00	0,00	11 115 200,00
621	Personnel extérieur au service	0,00	0,00	63 000,00	0,00	0,00	0,00	0,00	0,00	63 000,00
633	Impôts, taxes, versements (autre orga.)	0,00	4 700,00	90 500,00	0,00	3 700,00	0,00	0,00	0,00	98 900,00
6411	Personnel titulaire	0,00	269 500,00	7 124 000,00	0,00	237 800,00	0,00	0,00	0,00	7 631 300,00
6413	Personnel non titulaire	0,00	26 000,00	200 000,00	0,00	0,00	0,00	0,00	0,00	226 000,00
6416	Emplois d'insertion	0,00	0,00	0,00	0,00	0,00	0,00	0,00	0,00	0,00
645	Charges sécurité sociale et prévoyance	0,00	113 200,00	2 720 000,00	0,00	85 000,00	0,00	0,00	0,00	2 918 200,00
647	Autres charges sociales	0,00	300,00	13 300,00	0,00	200,00	0,00	0,00	0,00	13 800,00
648	Autres charges de personnel	0,00	5 300,00	155 000,00	0,00	3 700,00	0,00	0,00	0,00	164 000,00
014	Atténuations de produits	0,00	0,00	0,00	0,00	0,00	0,00	0,00	0,00	0,00

DEPARTEMENT DE LA LOZERE - CONSEIL DEPARTEMENTAL LOZERE - BP - 2019

Article / compte par nature (1)	Libellé	0 Services communs	1 Eaux et assainissement	2 Routes et voirie			3 Infrastructures ferroviaires et aéroport	4 Infrastructures fluviales, maritimes	8 Autres réseaux	TOTAL DU CHAPITRE
				21 Réseau routier départemental	22 Viabilité hivernale et aléas climatiques	28 Autres réseaux de voirie				
65	Autres charges de gestion courante	0,00	57 100,00	15 000,00	0,00	0,00	0,00	0,00	202 000,00	274 100,00
651	Aides à la personne	0,00	0,00	0,00	0,00	0,00	0,00	0,00	2 000,00	2 000,00
654	Pertes sur créances irrécouvrables	0,00	0,00	15 000,00	0,00	0,00	0,00	0,00	0,00	15 000,00
656	Participations	0,00	42 100,00	0,00	0,00	0,00	0,00	0,00	200 000,00	242 100,00
657	Subventions de fonctionnement versées	0,00	15 000,00	0,00	0,00	0,00	0,00	0,00	0,00	15 000,00
67	Charges exceptionnelles	0,00	0,00	20 200,00	0,00	0,00	0,00	0,00	100 000,00	120 200,00
673	Titres annulés (sur exercices antérieurs)	0,00	0,00	10 000,00	0,00	0,00	0,00	0,00	0,00	10 000,00
674	Subv. fonctionnement exceptionnelles	0,00	0,00	0,00	0,00	0,00	0,00	0,00	100 000,00	100 000,00
678	Autres charges exceptionnelles	0,00	0,00	10 200,00	0,00	0,00	0,00	0,00	0,00	10 200,00
RECETTES		0,00	203 000,00	471 400,00	0,00	0,00	0,00	0,00	117 000,00	791 400,00
013	Atténuations de charges	0,00	10 000,00	200 000,00	0,00	0,00	0,00	0,00	100 000,00	310 000,00
6419	Remboursements rémunérations personnel	0,00	10 000,00	200 000,00	0,00	0,00	0,00	0,00	100 000,00	310 000,00
70	Prod. services, domaine, ventes diverses	0,00	0,00	186 000,00	0,00	0,00	0,00	0,00	17 000,00	203 000,00
703	Redevances utilisation du domaine	0,00	0,00	185 000,00	0,00	0,00	0,00	0,00	0,00	185 000,00
708	Autres produits	0,00	0,00	1 000,00	0,00	0,00	0,00	0,00	17 000,00	18 000,00
73	Impôts et taxes	0,00	0,00	0,00	0,00	0,00	0,00	0,00	0,00	0,00
74	Dotations, subventions et participations	0,00	193 000,00	0,00	0,00	0,00	0,00	0,00	0,00	193 000,00
747	Participations	0,00	193 000,00	0,00	0,00	0,00	0,00	0,00	0,00	193 000,00
75	Autres produits de gestion courante	0,00	0,00	400,00	0,00	0,00	0,00	0,00	0,00	400,00
758	Produits divers de gestion courante	0,00	0,00	400,00	0,00	0,00	0,00	0,00	0,00	400,00
77	Produits exceptionnels	0,00	0,00	85 000,00	0,00	0,00	0,00	0,00	0,00	85 000,00
778	Autres produits exceptionnels	0,00	0,00	85 000,00	0,00	0,00	0,00	0,00	0,00	85 000,00

(1) Détailler les comptes à trois chiffres sauf pour le compte 641 qui est décliné à quatre chiffres.

IV – ANNEXES	IV
PRESENTATION CROISEE PAR NATURE – SECTION DE FONCTIONNEMENT – PRESENTATION DETAILLEE	A2/7

FONCTION 7 – AMÉNAGEMENT ET ENVIRONNEMENT

Article / compte par nature (1)	Libellé	0 Services communs	1 Aménagement et développement urbain	2 Logement	3 Environnement		4 Aménagement et développement rural	TOTAL DU CHAPITRE
					31 Actions de traitement des déchets	38 Autres actions en faveur milieu naturel		
DEPENSES		187 800,00	115 000,00	125 552,00	28 141,00	259 579,00	0,00	716 072,00
011	Charges à caractère général	12 000,00	0,00	105 552,00	0,00	327,00	0,00	117 879,00
611	Contrats de prestations de services	0,00	0,00	0,00	0,00	0,00	0,00	0,00
618	Divers	1 000,00	0,00	105 552,00	0,00	0,00	0,00	106 552,00
623	Pub., publications, relations publiques	5 000,00	0,00	0,00	0,00	0,00	0,00	5 000,00
625	Déplacements et missions	6 000,00	0,00	0,00	0,00	0,00	0,00	6 000,00
628	Divers	0,00	0,00	0,00	0,00	327,00	0,00	327,00
012	Charges de personnel et frais assimilés	156 800,00	0,00	0,00	0,00	0,00	0,00	156 800,00
633	Impôts, taxes, versements (autre orga.)	1 700,00	0,00	0,00	0,00	0,00	0,00	1 700,00
6411	Personnel titulaire	115 600,00	0,00	0,00	0,00	0,00	0,00	115 600,00
6413	Personnel non titulaire	0,00	0,00	0,00	0,00	0,00	0,00	0,00
645	Charges sécurité sociale et prévoyance	38 000,00	0,00	0,00	0,00	0,00	0,00	38 000,00
647	Autres charges sociales	200,00	0,00	0,00	0,00	0,00	0,00	200,00
648	Autres charges de personnel	1 300,00	0,00	0,00	0,00	0,00	0,00	1 300,00
014	Atténuations de produits	0,00	115 000,00	0,00	0,00	0,00	0,00	115 000,00
739	Reverst. et restit. sur impôts et taxes	0,00	115 000,00	0,00	0,00	0,00	0,00	115 000,00
65	Autres charges de gestion courante	19 000,00	0,00	20 000,00	28 141,00	249 252,00	0,00	316 393,00
655	Contributions obligatoires	0,00	0,00	0,00	15 341,00	0,00	0,00	15 341,00
656	Participations	0,00	0,00	0,00	0,00	80 000,00	0,00	80 000,00
657	Subventions de fonctionnement versées	19 000,00	0,00	20 000,00	12 800,00	169 252,00	0,00	221 052,00
67	Charges exceptionnelles	0,00	0,00	0,00	0,00	10 000,00	0,00	10 000,00
673	Titres annulés (sur exercices antérieurs)	0,00	0,00	0,00	0,00	10 000,00	0,00	10 000,00
RECETTES		0,00	0,00	22 500,00	67 500,00	0,00	0,00	90 000,00
013	Atténuations de charges	0,00	0,00	0,00	0,00	0,00	0,00	0,00
6419	Remboursements rémunérations personnel	0,00	0,00	0,00	0,00	0,00	0,00	0,00
70	Prod. services, domaine, ventes diverses	0,00	0,00	0,00	0,00	0,00	0,00	0,00
73	Impôts et taxes	0,00	0,00	0,00	0,00	0,00	0,00	0,00
74	Dotations, subventions et participations	0,00	0,00	22 500,00	67 500,00	0,00	0,00	90 000,00
747	Participations	0,00	0,00	22 500,00	67 500,00	0,00	0,00	90 000,00
75	Autres produits de gestion courante	0,00	0,00	0,00	0,00	0,00	0,00	0,00
77	Produits exceptionnels	0,00	0,00	0,00	0,00	0,00	0,00	0,00

(1) Détailler les comptes à trois chiffres sauf pour le compte 641 qui est décliné à quatre chiffres.

IV – ANNEXES	IV
PRESENTATION CROISEE PAR NATURE – SECTION DE FONCTIONNEMENT – PRESENTATION DETAILLEE	A2/8

FONCTION 8 – TRANSPORTS

Article / compte par nature (1)	Libellé	0 Services communs	1 Transports scolaires	2 Transports publics de voyageurs					8 Autres	TOTAL DU CHAPITRE
				21 Routier	22 Ferroviaire	23 Maritime	24 Fluvial	25 Aérien		
DEPENSES		20 500,00	3 569 858,00	0,00	0,00	0,00	0,00	0,00	0,00	3 590 358,00
011	Charges à caractère général	500,00	391 440,00	0,00	0,00	0,00	0,00	0,00	0,00	391 940,00
618	Divers	0,00	0,00	0,00	0,00	0,00	0,00	0,00	0,00	0,00
624	Transports biens, transports collectifs	0,00	391 440,00	0,00	0,00	0,00	0,00	0,00	0,00	391 440,00
625	Déplacements et missions	500,00	0,00	0,00	0,00	0,00	0,00	0,00	0,00	500,00
012	Charges de personnel et frais assimilés	20 000,00	0,00	0,00	0,00	0,00	0,00	0,00	0,00	20 000,00
633	Impôts, taxes, versements (autre orga.)	300,00	0,00	0,00	0,00	0,00	0,00	0,00	0,00	300,00
6411	Personnel titulaire	12 500,00	0,00	0,00	0,00	0,00	0,00	0,00	0,00	12 500,00
6413	Personnel non titulaire	2 000,00	0,00	0,00	0,00	0,00	0,00	0,00	0,00	2 000,00
645	Charges sécurité sociale et prévoyance	5 000,00	0,00	0,00	0,00	0,00	0,00	0,00	0,00	5 000,00
647	Autres charges sociales	0,00	0,00	0,00	0,00	0,00	0,00	0,00	0,00	0,00
648	Autres charges de personnel	200,00	0,00	0,00	0,00	0,00	0,00	0,00	0,00	200,00
014	Atténuations de produits	0,00	0,00	0,00	0,00	0,00	0,00	0,00	0,00	0,00
65	Autres charges de gestion courante	0,00	3 168 418,00	0,00	0,00	0,00	0,00	0,00	0,00	3 168 418,00
654	Pertes sur créances irrécouvrables	0,00	1 500,00	0,00	0,00	0,00	0,00	0,00	0,00	1 500,00
655	Contributions obligatoires	0,00	3 165 658,00	0,00	0,00	0,00	0,00	0,00	0,00	3 165 658,00
657	Subventions de fonctionnement versées	0,00	1 260,00	0,00	0,00	0,00	0,00	0,00	0,00	1 260,00
658	Charges diverses de gestion courante	0,00	0,00	0,00	0,00	0,00	0,00	0,00	0,00	0,00
67	Charges exceptionnelles	0,00	10 000,00	0,00	0,00	0,00	0,00	0,00	0,00	10 000,00
673	Titres annulés (sur exercices antérieurs)	0,00	10 000,00	0,00	0,00	0,00	0,00	0,00	0,00	10 000,00
RECETTES		0,00	234 202,00	15 000,00	0,00	0,00	0,00	0,00	0,00	249 202,00
013	Atténuations de charges	0,00	0,00	0,00	0,00	0,00	0,00	0,00	0,00	0,00
70	Prod. services, domaine, ventes diverses	0,00	2 200,00	0,00	0,00	0,00	0,00	0,00	0,00	2 200,00
708	Autres produits	0,00	2 200,00	0,00	0,00	0,00	0,00	0,00	0,00	2 200,00

DEPARTEMENT DE LA LOZERE - CONSEIL DEPARTEMENTAL LOZERE - BP - 2019

Article / compte par nature (1)	Libellé	0 Services communs	1 Transports scolaires	2 Transports publics de voyageurs					8 Autres	TOTAL DU CHAPITRE
				21 Routier	22 Ferroviaire	23 Maritime	24 Fluvial	25 Aérien		
73	Impôts et taxes	0,00	0,00	0,00	0,00	0,00	0,00	0,00	0,00	0,00
74	Dotations, subventions et participations	0,00	232 000,00	15 000,00	0,00	0,00	0,00	0,00	0,00	247 000,00
747	Participations	0,00	232 000,00	15 000,00	0,00	0,00	0,00	0,00	0,00	247 000,00
748	Autres attributions et participations	0,00	0,00	0,00	0,00	0,00	0,00	0,00	0,00	0,00
75	Autres produits de gestion courante	0,00	2,00	0,00	0,00	0,00	0,00	0,00	0,00	2,00
758	Produits divers de gestion courante	0,00	2,00	0,00	0,00	0,00	0,00	0,00	0,00	2,00
77	Produits exceptionnels	0,00	0,00	0,00	0,00	0,00	0,00	0,00	0,00	0,00

(1) Détailler les comptes à trois chiffres sauf pour le compte 641 qui est décliné à quatre chiffres.

IV – ANNEXES	IV
PRESENTATION CROISEE PAR NATURE – SECTION DE FONCTIONNEMENT – PRESENTATION DETAILLEE	A2/9

FONCTION 9 – DÉVELOPPEMENT

Article / compte par nature (1)	Libellé	0 Services communs	1 Structures d'animation et développement	2 Agriculture et pêche		3 Industrie, commerce et artisanat	4 Développement touristique	5 Maintenance services publics non départ.	TOTAL DU CHAPITRE
				21 Laboratoire départemental	28 Autres				
DEPENSES		1 269 840,00	776 038,00	887 056,68	511 400,00	750,00	1 829 800,00	48 000,00	5 322 884,68
011	Charges à caractère général	106 000,00	0,00	0,00	12 300,00	0,00	50 000,00	11 200,00	179 500,00
606	Achats non stockés de matières et fourni	1 150,00	0,00	0,00	0,00	0,00	0,00	0,00	1 150,00
613	Locations	27 000,00	0,00	0,00	0,00	0,00	0,00	0,00	27 000,00
618	Divers	47 600,00	0,00	0,00	0,00	0,00	50 000,00	0,00	97 600,00
622	Rémunérations intermédiaires, honoraires	0,00	0,00	0,00	300,00	0,00	0,00	0,00	300,00
623	Pub., publications, relations publiques	16 250,00	0,00	0,00	2 000,00	0,00	0,00	11 200,00	29 450,00
624	Transports biens, transports collectifs	5 000,00	0,00	0,00	0,00	0,00	0,00	0,00	5 000,00
625	Déplacements et missions	9 000,00	0,00	0,00	0,00	0,00	0,00	0,00	9 000,00
628	Divers	0,00	0,00	0,00	10 000,00	0,00	0,00	0,00	10 000,00
012	Charges de personnel et frais assimilés	1 005 840,00	0,00	0,00	0,00	0,00	0,00	0,00	1 005 840,00
621	Personnel extérieur au service	0,00	0,00	0,00	0,00	0,00	0,00	0,00	0,00
633	Impôts, taxes, versements (autre orga.)	9 600,00	0,00	0,00	0,00	0,00	0,00	0,00	9 600,00
6411	Personnel titulaire	718 700,00	0,00	0,00	0,00	0,00	0,00	0,00	718 700,00
6413	Personnel non titulaire	7 000,00	0,00	0,00	0,00	0,00	0,00	0,00	7 000,00
645	Charges sécurité sociale et prévoyance	256 740,00	0,00	0,00	0,00	0,00	0,00	0,00	256 740,00
647	Autres charges sociales	800,00	0,00	0,00	0,00	0,00	0,00	0,00	800,00
648	Autres charges de personnel	13 000,00	0,00	0,00	0,00	0,00	0,00	0,00	13 000,00
014	Atténuations de produits	0,00	0,00	0,00	0,00	0,00	0,00	0,00	0,00
65	Autres charges de gestion courante	148 000,00	776 038,00	887 056,68	499 100,00	0,00	1 779 800,00	36 800,00	4 126 794,68
651	Aides à la personne	0,00	0,00	0,00	0,00	0,00	0,00	32 800,00	32 800,00
656	Participations	0,00	80 000,00	0,00	0,00	0,00	105 000,00	0,00	185 000,00
657	Subventions de fonctionnement versées	148 000,00	282 414,00	0,00	499 100,00	0,00	1 674 800,00	4 000,00	2 608 314,00
658	Charges diverses de gestion courante	0,00	413 624,00	887 056,68	0,00	0,00	0,00	0,00	1 300 680,68
67	Charges exceptionnelles	10 000,00	0,00	0,00	0,00	750,00	0,00	0,00	10 750,00
671	Charges exceptionnelles opér. de gestion	0,00	0,00	0,00	0,00	750,00	0,00	0,00	750,00
673	Titres annulés (sur exercices antérieurs	10 000,00	0,00	0,00	0,00	0,00	0,00	0,00	10 000,00
RECETTES		15 000,00	357 100,00	30 000,00	0,00	0,00	35 900,00	50 000,00	488 000,00
013	Atténuations de charges	0,00	324 500,00	0,00	0,00	0,00	0,00	0,00	324 500,00

DEPARTEMENT DE LA LOZERE - CONSEIL DEPARTEMENTAL LOZERE - BP - 2019

Article / compte par nature (1)	Libellé	0 Services communs	1 Structures d'animation et développement	2 Agriculture et pêche		3 Industrie, commerce et artisanat	4 Développement touristique	5 Maintien services publics non départ.	TOTAL DU CHAPITRE
				21 Laboratoire départemental	28 Autres				
6419	Remboursements rémunérations personnel	0,00	324 500,00	0,00	0,00	0,00	0,00	0,00	324 500,00
70	Prod. services, domaine, ventes diverses	15 000,00	26 600,00	30 000,00	0,00	0,00	35 900,00	0,00	107 500,00
703	Redevances utilisation du domaine	15 000,00	0,00	0,00	0,00	0,00	34 500,00	0,00	49 500,00
708	Autres produits	0,00	26 600,00	30 000,00	0,00	0,00	1 400,00	0,00	58 000,00
73	Impôts et taxes	0,00	0,00	0,00	0,00	0,00	0,00	0,00	0,00
74	Dotations, subventions et participations	0,00	0,00	0,00	0,00	0,00	0,00	50 000,00	50 000,00
747	Participations	0,00	0,00	0,00	0,00	0,00	0,00	50 000,00	50 000,00
75	Autres produits de gestion courante	0,00	6 000,00	0,00	0,00	0,00	0,00	0,00	6 000,00
752	Revenus des immeubles	0,00	6 000,00	0,00	0,00	0,00	0,00	0,00	6 000,00
77	Produits exceptionnels	0,00	0,00	0,00	0,00	0,00	0,00	0,00	0,00

(1) Détailler les comptes à trois chiffres sauf pour le compte 641 qui est décliné à quatre chiffres.

IV – ANNEXES	IV
ELEMENTS DU BILAN – ETAT DE LA DETTE – DETAIL DES CREDITS DE TRESORERIE	B1.1

B1.1 – DETAIL DES CREDITS DE TRESORERIE (1)

Nature (Pour chaque ligne, indiquer le numéro de contrat)	Date de la décision de réaliser la ligne de trésorerie (2)	Montant maximum autorisé au 01/01/N	Montant des tirages N-1	Montant des remboursements N-1		Encours restant dû au 01/01/N
				Intérêts (3)	Remboursement du tirage	
5191 Avances du Trésor						
5192 Avances de trésorerie						
51931 Lignes de trésorerie						
51932 Lignes de trésorerie liées à un emprunt						
Convention du 11/12/2009-ct	11/12/2009	7 041 666,67	0,00	0,00	0,00	0,00
convention du 15/12/2010-LT	15/12/2010	6 850 000,00	0,00	403,23	4 500 000,00	0,00
5194 Billets de trésorerie						
5198 Autres crédits de trésorerie						
519 Crédits de trésorerie (Total)		13 891 666,67	0,00	403,23	4 500 000,00	0,00

(1) Circulaire n° NOR : INTB8900071C du 22/02/1989.

(2) Indiquer la date de la délibération de l'assemblée autorisant la ligne de trésorerie ou la date de la décision de l'ordonnateur de réaliser la ligne de trésorerie sur la base d'un montant maximum autorisé par l'organe délibérant (article L. 3211-2 du CGCT).

(3) Il s'agit des intérêts comptabilisés au compte 6615, sauf pour les emprunts assortis d'une option de tirage sur ligne de trésorerie pour lesquels les intérêts sont comptabilisés au compte 66111 et sauf pour les billets de trésorerie pour lesquels les intérêts sont comptabilisés au compte 6618.

IV – ANNEXES	IV
ELEMENTS DU BILAN – ETAT DE LA DETTE – REPARTITION PAR NATURE DE DETTE	B1.2

B1.2 – REPARTITION PAR NATURE DE DETTE (hors 16449 et 166)

Nature (Pour chaque ligne, indiquer le numéro de contrat)	Emprunts et dettes à l'origine du contrat													
	Organisme prêteur ou chef de file	Date de signature	Date d'émission ou date de mobilisation (1)	Date du premier remboursement	Nominal (2)	Type de taux d'intérêt (3)	Index (4)	Taux initial		Devise	Périodicité des remboursements (6)	Profil d'amortissement (7)	Possibilité de remboursement anticipé O/N	Catégorie d'emprunt (8)
								Niveau de taux (5)	Taux actuariel					
163 Emprunts obligataires (Total)					0,00									
164 Emprunts auprès des établissements financiers (Total)					85 655 229,00									
1641 Emprunts en euros (total)					53 955 229,00									
00003321092Y	CREDIT FONCIER DE FRANCE	22/12/2014	24/12/2014	24/03/2015	3 000 000,00	F	Taux fixe à 1.8 %	1,800	1,810		T	C	O	A-1
0035248	BANQUE POSTALE	13/05/2013	07/06/2013	01/10/2013	3 000 000,00	V	Euribor 03 M + 1.86	2,060	2,110		T	C	O	A-1
02G2L0016PR	CREDIT AGRICOLE	24/01/2012	17/04/2012	17/07/2012	300 000,00	F	Taux fixe à 3.99 %	3,990	4,050		T	P	O	A-1
02G2L0016PR-	CREDIT AGRICOLE	24/01/2012	30/11/2012	17/01/2013	2 700 000,00	F	Taux fixe à 3.99 %	3,990	4,050		T	P	O	A-1
1102	DEXIA CL	20/07/2011	01/08/2011	01/11/2011	750 000,00	F	Taux fixe à 2.54 %	2,540	2,560		T	P	O	A-1
1207	SOCIETE GENERALE	15/12/2014	30/06/2015	30/09/2015	4 000 000,00	F	Taux fixe à 1.79 %	1,790	1,830		T	C	O	A-1
1346	SOCIETE GENERALE	31/03/2016	31/03/2016	30/06/2016	3 000 000,00	F	Taux fixe à 1.55 %	1,550	1,580		T	C	O	A-1
1553-	SOCIETE GENERALE	26/12/2016	30/06/2017	30/09/2017	3 000 000,00	F	Taux fixe à 0.95 %	0,950	0,970		T	C	O	A-1
18050180	CREDIT COOPERATIF	25/07/2018	25/07/2019	25/10/2019	3 000 000,00	V	(Euribor 03 M + 0.4)-Floor 0 sur Euribor 03 M	0,400	0,400		X	P	O	A-1
4598076	CAISSE D'EPARGNE	11/12/2015	04/04/2016	25/07/2016	2 000 000,00	F	Taux fixe à 1.68 %	1,680	1,690		T	C	O	A-1
5073842	CAISSE DES DEPOTS ET CONSIGNATIONS	22/12/2014	22/12/2014	01/04/2016	4 675 521,00	V	Livret A + 0.75	1,750	1,750		T	P	O	A-1
5154393	CAISSE DES DEPOTS ET CONSIGNATIONS	22/09/2016	30/11/2016	01/10/2017	2 456 077,00	F	Taux fixe à 0 %	0,000	0,000		A	P	O	A-1
901	DEXIA CL	05/10/2007	31/10/2008	01/02/2009	1 000 000,00	F	Taux fixe à 4.51 %	4,510	4,650		T	C	O	A-1
903	DEXIA CL	05/10/2007	31/10/2008	01/02/2009	1 000 000,00	F	Taux fixe à 4.51 %	4,510	4,650		T	C	O	A-1

DEPARTEMENT DE LA LOZERE - CONSEIL DEPARTEMENTAL LOZERE - BP - 2019

Nature (Pour chaque ligne, indiquer le numéro de contrat)	Emprunts et dettes à l'origine du contrat													
	Organisme prêteur ou chef de file	Date de signature	Date d'émission ou date de mobilisation (1)	Date du premier remboursement	Nominal (2)	Type de taux d'intérêt (3)	Index (4)	Taux initial		Devise	Périodicité des remboursements (6)	Profil d'amortissement (7)	Possibilité de remboursement anticipé O/N	Catégorie d'emprunt (8)
								Niveau de taux (5)	Taux actuariel					
A171309R00	CAISSE D'EPARGNE	24/06/2013	12/07/2013	25/10/2013	2 000 000,00	F	Taux fixe à 3.35 %	3,350	3,390		T	C	O	A-1
CDC 2014	CAISSE DES DEPOTS ET CONSIGNATIONS	22/12/2014	22/12/2014	01/04/2016	1 073 631,00	V	Livret A + 1	2,000	2,000		T	P	O	A-1
CO9822	CREDIT AGRICOLE CORPORATE AND INVESTMENT BANK	10/01/2018	03/12/2018	01/03/2019	5 000 000,00	V	(Euribor 03 M + 0.49)-Floor 0 sur Euribor 03 M	0,490	0,500		T	C	O	A-1
CO9996	CREDIT AGRICOLE CORPORATE AND INVESTMENT BANK	02/07/2018	20/12/2018	20/03/2019	2 000 000,00	V	(Moyenne Euribor 03 M + 0.55)-Floor -0.55 sur Moyenne Euribor 03 M	0,230	0,230		T	C	O	A-1
MIN502088EUR	BANQUE POSTALE	16/12/2014	06/02/2015	01/09/2015	3 000 000,00	V	Eonia(Postfixé) + 1.27	1,200	1,250		T	C	O	A-1
MON281487EUR	BANQUE POSTALE	09/12/2013	09/12/2013	01/04/2014	2 000 000,00	V	Euribor 03 M + 1.26	1,550	1,590		T	C	O	A-1
MON281507EUR	BANQUE POSTALE	09/12/2013	03/01/2014	01/04/2014	5 000 000,00	F	Taux fixe à 2.71 %	2,710	2,740		T	C	O	A-1
1643 Emprunts en devises (total)					0,00									
16441 Emprunts assortis d'une option de tirage sur ligne de trésorerie (total)					31 700 000,00									
1002	CREDIT AGRICOLE CORPORATE AND INVESTMENT BANK	23/06/2010	23/06/2010	23/09/2010	4 000 000,00	F	Taux fixe à 3.55 %	3,550	3,650		T	C	O	A-1
1003	CREDIT AGRICOLE CORPORATE AND INVESTMENT BANK	23/06/2010	23/06/2010	23/09/2010	3 500 000,00	F	Taux fixe à 3.3 %	3,300	3,390		T	C	O	A-1
1101	CREDIT AGRICOLE CORPORATE AND INVESTMENT BANK	14/02/2011	14/02/2011	14/05/2011	3 500 000,00	F	Taux fixe à 3.77 %	3,770	3,880		T	C	O	A-1
904	CREDIT AGRICOLE CORPORATE AND INVESTMENT BANK	22/10/2009	22/10/2009	22/01/2010	3 000 000,00	F	Taux fixe à 3.14 %	3,140	3,220		T	C	O	A-1
Convention du 11/12/2009-ct	CREDIT AGRICOLE CORPORATE AND INVESTMENT BANK	11/12/2009	11/12/2009	27/12/2012	0,00	V	Euribor 03 M + 0.63	1,340	1,370		X	X	O	A-1

DEPARTEMENT DE LA LOZERE - CONSEIL DEPARTEMENTAL LOZERE - BP - 2019

Nature (Pour chaque ligne, indiquer le numéro de contrat)	Emprunts et dettes à l'origine du contrat													
	Organisme prêteur ou chef de file	Date de signature	Date d'émission ou date de mobilisation (1)	Date du premier remboursement	Nominal (2)	Type de taux d'intérêt (3)	Index (4)	Taux initial		Devise	Périodicité des remboursements (6)	Profil d'amortissement (7)	Possibilité de remboursement anticipé O/N	Catégorie d'emprunt (8)
								Niveau de taux (5)	Taux actuariel					
MIN505776EUR - consolidation	BANQUE POSTALE	27/11/2015	15/06/2016	01/10/2016	4 000 000,00	V	(Euribor 03 M + 0.99)-Floor 0 sur Euribor 03 M	0,990	1,010		T	C	O	A-1
convention du 15/12/2010-LT	CREDIT AGRICOLE CORPORATE AND INVESTMENT BANK	15/12/2010	15/12/2010	05/11/2012	13 700 000,00	V	Euribor 03 M + 0.52	1,550	1,580		X	X	O	A-1
165 Dépôts et cautionnements reçus (Total)					0,00									
167 Emprunts et dettes assortis de conditions particulières (Total)					0,00									
1671 Avances consolidées du Trésor (total)					0,00									
1672 Emprunts sur comptes spéciaux du Trésor (total)					0,00									
1675 Dettes pour METP et PPP (total)					0,00									
1676 Dettes envers locataires-acquéreurs (total)					0,00									
1678 Autres emprunts et dettes (total)					0,00									
168 Emprunts et dettes assimilés (Total)					0,00									
1681 Autres emprunts (total)					0,00									
1682 Bons à moyen terme négociables (total)					0,00									
1687 Autres dettes (total)					0,00									
Total général					85 655 229,00									

(1) Si un emprunt donne lieu à plusieurs mobilisations, indiquer la date de la première mobilisation.

(2) Nominal : montant emprunté à l'origine.

- (3) Type de taux d'intérêt : F : fixe ; V : variable simple ; C : complexe (c'est-à-dire un taux variable qui n'est pas seulement défini comme la simple addition d'un taux usuel de référence et d'une marge exprimée en point de pourcentage).
- (4) Mentionner le ou les types d'index (ex : Euribor 3 mois).
- (5) Indiquer le niveau de taux à l'origine du contrat.
- (6) Indiquer la périodicité des remboursements : A : annuelle ; M : mensuelle, B : bimestrielle, S : semestrielle, T : trimestrielle, X autre.
- (7) Indiquer C pour amortissement constant, P pour amortissement progressif, F pour *in fine*, X pour autres à préciser.
- (8) Catégorie d'emprunt à l'origine. Exemple A-1 (cf. la classification des emprunts suivant la typologie de la circulaire IOCB1015077C du 25 juin 2010 sur les produits financiers offerts aux collectivités territoriales).

IV – ANNEXES	IV
ELEMENTS DU BILAN – ETAT DE LA DETTE – REPARTITION PAR NATURE DE DETTE	B1.2

B1.2 – REPARTITION PAR NATURE DE DETTE (hors 16449 et 166) (suite)

Nature (Pour chaque ligne, indiquer le numéro de contrat)	Emprunts et dettes au 01/01/N											
	Couverture ? O/N (10)	Montant couvert	Catégorie d'emprunt après couverture éventuelle (11)	Capital restant dû au 01/01/N	Durée résiduelle (en années)	Taux d'intérêt			Annuité de l'exercice			ICNE de l'exercice
						Type de taux (12)	Index (13)	Niveau de taux d'intérêt à la date de vote du budget (14)	Capital	Charges d'intérêt (15)	Intérêts perçus (le cas échéant) (16)	
163 Emprunts obligataires (Total)		0,00		0,00					0,00	0,00	0,00	0,00
164 Emprunts auprès des établissements financiers (Total)		0,00		44 193 277,29					5 607 860,28	695 650,28	0,00	88 932,40
1641 Emprunts en euros (total)		0,00		35 972 981,88					4 204 454,76	502 430,22	0,00	70 690,36
00003321092Y	N	0,00	A-1	2 000 000,00	7,98	F	Taux fixe à 1.8 %	1,810	250 000,00	34 312,50	0,00	525,00
0035248	N	0,00	A-1	749 999,94	1,50	V	Euribor 03 M + 1.86	1,580	428 571,44	9 278,21	0,00	1 288,94
02G2L0016PR	N	0,00	A-1	118 775,93	3,29	F	Taux fixe à 3.99 %	4,050	32 269,03	4 260,33	0,00	699,92
02G2L0016PR-	N	0,00	A-1	1 114 843,20	3,29	F	Taux fixe à 3.99 %	4,050	302 880,90	39 987,86	0,00	6 569,45
1102	N	0,00	A-1	422 885,02	7,58	F	Taux fixe à 2.54 %	2,560	50 017,70	10 267,38	0,00	1 552,17
1207	N	0,00	A-1	2 833 333,38	8,50	F	Taux fixe à 1.79 %	1,830	333 333,32	49 146,28	0,00	124,31
1346	N	0,00	A-1	2 312 500,00	9,25	F	Taux fixe à 1.55 %	1,580	250 000,00	34 864,24	0,00	88,80
1553-	N	0,00	A-1	2 625 000,00	10,50	F	Taux fixe à 0.95 %	0,970	250 000,00	24 378,39	0,00	62,67
18050180	N	0,00	A-1	0,00	12,57	V	(Euribor 03 M + 0.4)-Floor 0 sur Euribor 03 M Taux fixe à 1.15 %	0,400	58 376,31	8 625,00	0,00	6 107,96
4598076	N	0,00	A-1	1 583 333,30	9,32	F	Taux fixe à 1.68 %	1,690	166 666,68	25 550,00	0,00	4 297,22
5073842	N	0,00	A-1	4 242 195,55	22,00	V	Livret A + 0.75	1,500	162 023,87	62 374,61	0,00	15 046,26
5154393	N	0,00	A-1	2 210 469,30	17,75	F	Taux fixe à 0 %	0,000	122 803,85	0,00	0,00	0,00

DEPARTEMENT DE LA LOZERE - CONSEIL DEPARTEMENTAL LOZERE - BP - 2019

Nature (Pour chaque ligne, indiquer le numéro de contrat)	Emprunts et dettes au 01/01/N											
	Couverture ? O/N (10)	Montant couvert	Catégorie d'emprunt après couverture éventuelle (11)	Capital restant dû au 01/01/N	Durée résiduelle (en années)	Taux d'intérêt			Annuité de l'exercice			ICNE de l'exercice
						Type de taux (12)	Index (13)	Niveau de taux d'intérêt à la date de vote du budget (14)	Capital	Charges d'intérêt (15)	Intérêts perçus (le cas échéant) (16)	
901	N	0,00	A-1	166 666,80	1,83	F	Taux fixe à 4.51 %	4,650	83 333,32	6 188,21	0,00	626,39
903	N	0,00	A-1	166 666,80	1,83	F	Taux fixe à 4.51 %	4,650	83 333,32	6 188,21	0,00	626,39
A171309R00	N	0,00	A-1	1 124 999,93	6,57	F	Taux fixe à 3.35 %	3,390	166 666,68	35 593,75	0,00	5 796,58
CDC 2014	N	0,00	A-1	947 146,19	17,00	V	Livret A + 1	1,750	47 511,30	16 158,74	0,00	3 866,88
CO9822	N	0,00	A-1	5 000 000,00	11,92	V	(Euribor 03 M + 0.49)-Floor 0 sur Euribor 03 M	0,500	416 667,00	23 993,84	0,00	1 809,14
CO9996	N	0,00	A-1	2 000 000,00	11,97	V	(Euribor 03 M + 0.55)-Floor -0.55 sur Euribor 03 M	0,240	166 666,68	5 007,44	0,00	165,87
MIN502088EUR	N	0,00	A-1	2 125 000,00	8,42	V	Euribor 03 M + 1.15	0,850	250 000,00	17 530,19	0,00	1 391,98
MON281487EUR	N	0,00	A-1	1 208 333,27	7,00	V	Euribor 03 M + 1.26	0,970	166 666,68	11 094,82	0,00	2 597,24
MON281507EUR	N	0,00	A-1	3 020 833,27	7,00	F	Taux fixe à 2.71 %	2,740	416 666,68	77 630,22	0,00	17 447,19
1643 Emprunts en devises (total)		0,00		0,00					0,00	0,00	0,00	0,00
16441 Emprunts assortis d'une option de tirage sur ligne de trésorerie (total) (9)		0,00		8 220 295,41					1 403 405,52	193 220,06	0,00	18 242,04
1002	N	0,00	A-1	1 481 484,00	4,99	F	Taux fixe à 3.55 %	3,650	296 296,00	49 188,78	0,00	934,98
1003	N	0,00	A-1	1 211 538,54	4,48	F	Taux fixe à 3.3 %	3,390	269 230,76	37 056,25	0,00	691,03
1101	N	0,00	A-1	1 527 272,84	5,87	F	Taux fixe à 3.77 %	3,880	254 545,44	54 719,27	0,00	6 264,29
904	N	0,00	A-1	750 000,00	2,81	F	Taux fixe à 3.14 %	3,220	250 000,00	20 889,72	0,00	3 052,78
Convention du 11/12/2009-ct	N	0,00	A-1	0,00	4,99	V	Euribor 03 M + 0.63	0,320	0,00	0,00	0,00	0,00
MIN505776EUR - consolidation	N	0,00	A-1	3 250 000,03	9,50	V	(Euribor 03 M + 0.99)-Floor 0 sur Euribor 03 M	1,010	333 333,32	31 366,04	0,00	7 298,96
convention du 15/12/2010-LT	N	0,00	A-1	0,00	5,91	V	Euribor 03 M + 0.52	0,210	0,00	0,00	0,00	0,00

DEPARTEMENT DE LA LOZERE - CONSEIL DEPARTEMENTAL LOZERE - BP - 2019

Nature (Pour chaque ligne, indiquer le numéro de contrat)	Emprunts et dettes au 01/01/N											
	Couverture ? O/N (10)	Montant couvert	Catégorie d'emprunt après couverture éventuelle (11)	Capital restant dû au 01/01/N	Durée résiduelle (en années)	Taux d'intérêt			Annuité de l'exercice			ICNE de l'exercice
						Type de taux (12)	Index (13)	Niveau de taux d'intérêt à la date de vote du budget (14)	Capital	Charges d'intérêt (15)	Intérêts perçus (le cas échéant) (16)	
165 Dépôts et cautionnements reçus (Total)		0,00		0,00					0,00	0,00	0,00	0,00
167 Emprunts et dettes assortis de conditions particulières (Total)		0,00		0,00					0,00	0,00	0,00	0,00
1671 Avances consolidées du Trésor (total)		0,00		0,00					0,00	0,00	0,00	0,00
1672 Emprunts sur comptes spéciaux (total)		0,00		0,00					0,00	0,00	0,00	0,00
1675 Dettes pour METP et PPP (total)		0,00		0,00					0,00	0,00	0,00	0,00
1676 Dettes envers locataires-acquéreurs (total)		0,00		0,00					0,00	0,00	0,00	0,00
1678 Autres emprunts et dettes (total)		0,00		0,00					0,00	0,00	0,00	0,00
168 Emprunts et dettes assimilés (Total)		0,00		0,00					0,00	0,00	0,00	0,00
1681 Autres emprunts (total)		0,00		0,00					0,00	0,00	0,00	0,00
1682 Bons à moyen terme négociables (total)		0,00		0,00					0,00	0,00	0,00	0,00
1687 Autres dettes (total)		0,00		0,00					0,00	0,00	0,00	0,00
Total général		0,00		44 193 277,29					5 607 860,28	695 650,28	0,00	88 932,40

(9) S'agissant des emprunts assortis d'une ligne de trésorerie, il faut faire ressortir le remboursement du capital de la dette prévue pour l'exercice correspondant au véritable endettement.

(10) Si l'emprunt est soumis à couverture, il convient de compléter le tableau « détail des opérations de couverture ».

(11) Catégorie d'emprunt. Exemple A-1 (cf. la classification des emprunts suivant la typologie de la circulaire IOCB1015077C du 25 juin 2010 sur les produits financiers offerts aux collectivités territoriales).

(12) Type de taux d'intérêt après opérations de couverture : F : fixe ; V : variable simple ; C : complexe (c'est-à-dire un taux variable qui n'est pas seulement défini comme la simple addition d'un taux usuel de référence et d'une marge exprimée en point de pourcentage).

(13) Mentionner l'index en cours au 01/01/N après opérations de couverture.

(14) Taux après opérations de couverture éventuelles. Pour les emprunts à taux variable, indiquer le niveau à la date de vote du budget.

(15) Il s'agit des intérêts dus au titre du contrat initial et comptabilisés à l'article 66111 « Intérêts réglés à l'échéance » (intérêts décaissés) et intérêts éventuels dus au titre du contrat d'échange éventuel et comptabilisés à l'article 668.

(16) Indiquer les intérêts éventuellement reçus au titre du contrat d'échange éventuel et comptabilisés au 768.

IV – ANNEXES	IV
ELEMENTS DU BILAN – ETAT DE LA DETTE – REPARTITION DES EMPRUNTS PAR STRUCTURE DE TAUX	B1.3

B1.3 – REPARTITION DES EMPRUNTS PAR STRUCTURE DE TAUX (HORS A1)

Emprunts ventilés par structure de taux selon le risque le plus élevé (Pour chaque ligne, indiquer le numéro de contrat) (1)	Organisme prêteur ou chef de file	Nominal (2)	Capital restant dû au 01/01/N (3)	Type d'indices (4)	Durée du contrat	Dates des périodes bonifiées	Taux minimal (5)	Taux maximal (6)	Coût de sortie (7)	Taux maximal après couverture éventuelle (8)	Niveau du taux à la date de vote du budget (9)	Intérêts à payer au cours de l'exercice (10)	Intérêts à percevoir au cours de l'exercice (le cas échéant) (11)	% par type de taux selon le capital restant dû
Echange de taux, taux variable simple plafonné (cap) ou encadré (tunnel) (A)														
TOTAL (A)		0,00	0,00						0,00			0,00	0,00	0,00
Barrière simple (B)														
TOTAL (B)		0,00	0,00						0,00			0,00	0,00	0,00
Option d'échange (C)														
TOTAL (C)		0,00	0,00						0,00			0,00	0,00	0,00
Multiplicateur jusqu'à 3 ou multiplicateur jusqu'à 5 capé (D)														
TOTAL (D)		0,00	0,00						0,00			0,00	0,00	0,00
Multiplicateur jusqu'à 5 (E)														
TOTAL (E)		0,00	0,00						0,00			0,00	0,00	0,00
Autres types de structures (F)														
TOTAL (F)		0,00	0,00						0,00			0,00	0,00	0,00
TOTAL GENERAL		0,00	0,00						0,00			0,00	0,00	0,00

(1) Répartir les emprunts selon le type de structure de taux (de A à F selon la classification de la charte de bonne conduite) en fonction du risque le plus élevé à courir sur toute la durée de vie du contrat de prêt et après opérations de couverture éventuelles.

(2) Nominal : montant emprunté à l'origine. En cas de couverture partielle d'un emprunt, indiquer séparément sur deux lignes la part du nominal couvert et la part non couverte.

(3) En cas de couverture partielle d'un emprunt, indiquer séparément sur deux lignes la part du capital restant dû couvert et la part non couverte.

(4) Indiquer la classification de l'indice sous-jacent suivant la typologie de la circulaire du 25 juin 2010 sur les produits financiers (de 1 à 6). 1 : Indice zone euro / 2 : Indices inflation française ou zone euro ou écart entre ces indices / 3 : Ecart indice zone euro / 4 : Indices hors zone euro ou écart d'indices dont l'un est hors zone euro / 5 : écarts d'indices hors zone euro / 6 : autres indices.

(5) Taux hors opération de couverture. Indiquer le montant, l'index ou la formule correspondant au taux minimal du contrat de prêt sur toute la durée du contrat.

(6) Taux hors opération de couverture. Indiquer le montant, l'index ou la formule correspondant au taux maximal du contrat de prêt sur toute la durée du contrat.

(7) Coût de sortie : indiquer le montant de l'indemnité contractuelle de remboursement définitif de l'emprunt au 01/01/N ou le cas échéant, à la prochaine date d'échéance.

(8) Montant, index ou formule.

(9) Indiquer le niveau de taux après opérations de couverture éventuelles. Pour les emprunts à taux variables, indiquer le niveau du taux à la date de vote du budget.

(10) Indiquer les intérêts à payer au titre du contrat initial et comptabilisés à l'article 66111 et des intérêts éventuels à payer au titre du contrat d'échange et comptabilisés à l'article 668.

(11) Indiquer les intérêts à percevoir au titre du contrat d'échange et comptabilisés au 768.

IV – ANNEXES	IV
ELEMENTS DU BILAN – ETAT DE LA DETTE – TYPOLOGIE DE LA REPARTITION DE L'ENCOURS	B1.4

B1.4 – TYPOLOGIE DE LA REPARTITION DE L'ENCOURS (1)

Indices sous-jacents		(1) Indices zone euro	(2) Indices inflation française ou zone euro ou écart entre ces indices	(3) Ecart d'indices zone euro	(4) Indices hors zone euro et écarts d'indices dont l'un est un indice hors zone euro	(5) Ecart d'indices hors zone euro	(6) Autres indices
(A) Taux fixe simple. Taux variable simple. Echange de taux fixe contre taux variable ou inversement. Echange de taux structuré contre taux variable ou taux fixe (sens unique). Taux variable simple plafonné (cap) ou encadré (tunnel)	Nombre de produits	28	0	0	0	0	
	% de l'encours	100,01	0,00	0,00	0,00	0,00	
	Montant en euros	44 193 277,29	0,00	0,00	0,00	0,00	
(B) Barrière simple. Pas d'effet de levier	Nombre de produits	0	0	0	0	0	
	% de l'encours	0,00	0,00	0,00	0,00	0,00	
	Montant en euros	0,00	0,00	0,00	0,00	0,00	
(C) Option d'échange (swaption)	Nombre de produits	0	0	0	0	0	
	% de l'encours	0,00	0,00	0,00	0,00	0,00	
	Montant en euros	0,00	0,00	0,00	0,00	0,00	
(D) Multiplicateur jusqu'à 3 ; multiplicateur jusqu'à 5 capé	Nombre de produits	0	0	0	0	0	
	% de l'encours	0,00	0,00	0,00	0,00	0,00	
	Montant en euros	0,00	0,00	0,00	0,00	0,00	
(E) Multiplicateur jusqu'à 5	Nombre de produits	0	0	0	0	0	
	% de l'encours	0,00	0,00	0,00	0,00	0,00	
	Montant en euros	0,00	0,00	0,00	0,00	0,00	
(F) Autres types de structures	Nombre de produits						0
	% de l'encours						0,00
	Montant en euros						0,00

(1) Cette annexe retrace le stock de dette au 01/01/N après opérations de couverture éventuelles.

IV – ANNEXES	IV
ELEMENTS DU BILAN – ETAT DE LA DETTE – DETAIL DES OPERATIONS DE COUVERTURE	B1.5

B1.5 – DETAIL DES OPERATIONS DE COUVERTURE (1)

Instruments de couverture (Pour chaque ligne, indiquer le numéro de contrat)	Emprunt couvert			Instrument de couverture									
	Référence de l'emprunt couvert	Capital restant dû au 01/01/N	Date de fin du contrat	Organisme co-contractant	Type de couverture (3)	Nature de la couverture (change ou taux)	Notionnel de l'instrument de couverture	Date de début du contrat	Date de fin du contrat	Périodicité de règlement des intérêts (4)	Montant des commissions diverses	Primes éventuelles	
												Primes payées pour l'achat d'option	Primes reçues pour la vente d'option
Taux fixe (total)		0,00					0,00				0,00	0,00	0,00
Taux variable simple (total)		0,00					0,00				0,00	0,00	0,00
Taux complexe (total) (2)		0,00					0,00				0,00	0,00	0,00
Total		0,00					0,00				0,00	0,00	0,00

(1) Si un instrument couvre plusieurs emprunts, distinguer une ligne par emprunt couvert.

(2) Il s'agit d'un taux variable qui n'est pas défini comme la simple addition d'un taux usuel de référence et d'une marge exprimée en point de pourcentage.

(3) Indiquer s'il s'agit d'un *swap*, d'une option (*cap*, *floor*, *tunnel*, *swaption*).

(4) Indiquer la périodicité de règlement des intérêts : A : annuelle, M : mensuelle, B : bimestrielle, S : semestrielle, T : trimestrielle, X : autre.

IV – ANNEXES	IV
ELEMENTS DU BILAN – ETAT DE LA DETTE – DETAIL DES OPERATIONS DE COUVERTURE	B1.5

B1.5 – DETAIL DES OPERATIONS DE COUVERTURE (1) (suite)

Instruments de couverture (Pour chaque ligne, indiquer le numéro de contrat)	Effet de l'instrument de couverture								
	Référence de l'emprunt couvert	Taux payé		Taux reçu (7)		Charges et produits constatés depuis l'origine du contrat		Catégorie d'emprunt (8)	
		Index (5)	Niveau de taux (6)	Index	Niveau de taux	Charges c/668	Produits c/768	Avant opération de couverture	Après opération de couverture
Taux fixe (total)						0,00	0,00		
Taux variable simple (total)						0,00	0,00		
Taux complexe (total) (2)						0,00	0,00		
Total						0,00	0,00		

(5) Indiquer l'index utilisé ou la formule de taux.

(6) Pour les emprunts à taux variable, indiquer le niveau à la date de vote du budget.

(7) A compléter si l'instrument de couverture est un *swap*.

(8) Catégorie d'emprunt. Exemple A-1 (cf. la classification des emprunts suivant la typologie de la circulaire IOCB1015077C du 25 juin 2010 sur les produits financiers offerts aux collectivités territoriales).

IV – ANNEXES	IV
ELEMENTS DU BILAN – METHODES UTILISEES	B2

Procédure d'amortissement (linéaire, dégressif, variable)	CHOIX DE L'ASSEMBLEE DELIBERANTE	Durée (en années)	Délibération du
	Biens de faible valeur - Seuil unitaire en deçà duquel les immobilisations de peu de valeur s'amortissent sur un an (article D. 3321-1 du CGCT) : €		
	Catégories de biens amortis		
L	Immobilisations incorporelles :- Logiciel	2	25/07/2003
L	Immobilisations corporelles :- Voitures	5	25/07/2003
L	- Camions et véhicules industriels	5	25/07/2003
L	- Mobilier	10	25/07/2003
L	- Matériel de bureau électrique ou électronique	5	25/07/2003
L	- Matériel informatique	3	25/07/2003
L	- Matériels classiques	6	25/07/2003
L	- Coffre fort	20	25/07/2003
L	- Installations et appareils de chauffage	20	25/07/2003
L	- Appareils de lavage – ascenseurs	20	25/07/2003
L	- Appareils de laboratoire	5	25/07/2003
L	- Equipements de garages et ateliers	10	25/07/2003
L	- Equipements des cuisines	10	25/07/2003
L	- Equipements sportifs	10	25/07/2003
L	- Installation de voirie	20	25/07/2003
L	- Plantations	20	25/07/2003
L	- Bâtiments scolaires	25	25/07/2003
L	- Bâtiments	30	25/07/2003
L	- Bâtiments légers et abris	10	25/07/2003
L	- Agencements et aménagements de bâtiments	20	25/07/2003
L	- Frais d'apostrophes études et insertion	5	25/07/2003
L	- Frais de recherche et développement	5	25/07/2003
L	- Subventions d'apostrophe équipement aux organismes privés*	5	25/07/2003
L	- Subventions d'apostrophe équipement aux organismes publics*	15	25/07/2003
L	Installations complexes spécialisées :- Centrale d'enrobés	20	24/06/2004
L	- Chaudière d'usine	20	24/06/2004
L	- Usine fixe de liants	20	24/06/2004
L	- Installations fixes de radio	10	24/06/2004
L	Matériel industriel de travaux :- Engins de chantier	10	24/06/2004
L	- Tracteurs agricoles	7	24/06/2004

Procédure d'amortissement (linéaire, dégressif, variable)	CHOIX DE L'ASSEMBLEE DELIBERANTE		Délibération du
L	- Accessoires de tracteurs	7	24/06/2004
L	Matériel et outillage :- Postes mobiles et fixes de radio	5	24/06/2004
L	- Autres matériels et outillages	10	24/06/2004
L	- Outillage	7	24/06/2004
L	Autres immobilisations corporelles :- Véhicules légers et petits utilitaires	5	24/06/2004
L	- Véhicules Fourgons	5	24/06/2004
L	- Camions de 2,5 à 5 t de CU ou 7 t à 11 t de PTC	7	24/06/2004
L	- Camions de plus de 5 t de CU ou de plus de 11 t de PTC	10	24/06/2004
L	Matériel de bureau et matériel informatique :- Matériel de bureau	7	24/06/2004
L	- Matériel informatique	5	24/06/2004
L	- Mobilier :	10	24/06/2004
L	Réseaux divers : Développement du réseau haut débit et de la fibre optique.	25	18/12/2009
L	Subventions d'équipement versées :- Biens mobiliers, matériel et études	5	27/01/2012
L	- Biens immobiliers et installations	15	27/01/2012
L	- Projets d'infrastructures d'intérêt national	30	27/01/2012
L	Subventions d'équipement versées :- Biens mobiliers, matériel et études	5	03/02/2017
L	- Biens immobiliers et installations	30	03/02/2017
L	- Projets d'infrastructures d'intérêt national	40	03/02/2017

IV – ANNEXES	IV
ELEMENTS DU BILAN – ETAT DES PROVISIONS	B3

PROVISIONS CONSTITUEES AU 01/01/N ET PROVISIONS NOUVELLES

Nature de la provision	Montant de la provision de l'exercice (1) A	Date de constitution de la provision	Montant des provisions constituées au 01/01/N B	Montant total des provisions constituées C = A + B	Montant des reprises D	SOLDE E = C - D
Provisions pour risques et charges (2)	75 000,00		0,00	75 000,00	0,00	75 000,00
Provisions pour litiges	55 000,00		0,00	55 000,00	0,00	55 000,00
LITIGES ET CONTENTIEUX	55 000,00	01/01/2019	0,00	55 000,00	0,00	55 000,00
Provisions pour pertes de change	0,00		0,00	0,00	0,00	0,00
Provisions pour garanties d'emprunts	20 000,00		0,00	20 000,00	0,00	20 000,00
GARANTIES EMPRUNTS	20 000,00	15/03/2019	0,00	20 000,00	0,00	20 000,00
Autres provisions pour risques	0,00		0,00	0,00	0,00	0,00
Provisions pour dépréciation (2)	5 000,00		0,00	5 000,00	0,00	5 000,00
- des immobilisations	0,00		0,00	0,00	0,00	0,00
- des stocks	0,00		0,00	0,00	0,00	0,00
- des comptes de tiers	0,00		0,00	0,00	0,00	0,00
- des comptes financiers	0,00		0,00	0,00	0,00	0,00
TOTAL PROVISIONS	80 000,00		0,00	80 000,00	0,00	80 000,00

(1) Provision nouvelle ou abondement d'une provision déjà constituée.

(2) Indiquer l'objet de la provision (exemples : provision pour litiges au titre du procès, provisions pour dépréciation des immobilisations de l'équipement, ...).

IV – ANNEXES	IV
ELEMENTS DU BILAN – DETAIL DES OPERATIONS POUR COMPTE DE TIERS	B5

CHAPITRE D'OPERATIONS POUR COMPTE DE TIERS (Détail) (1)

N° opération : 454213		Intitulé de l'opération : Remembrement lié aménagement de l'A75			Date de la délibération :
	Pour mémoire réalisations cumulées au 01/01/N (2)	RAR N-1 (3)	Nouveaux crédits votés	Total (4)	
DEPENSES (a)	282 138,46	0,00	0,00	0,00	
924 Remembrement lié aménagement de l'A75 (5)	278 520,08	0,00	0,00	0,00	
040 Travaux réalisés par le personnel du mandataire	0,00	0,00	0,00	0,00	
041 Opérations d'ordre à l'intérieur de la section	0,00	0,00	0,00	0,00	
924 Annulations sur dépenses (c) (6)	3 618,38	0,00	0,00	0,00	
Dépenses nettes (a – c)	278 520,08	0,00	0,00	0,00	
RECETTES (b)	0,00	0,00	0,00	0,00	
Financement par le mandant et par d'autres tiers (7)	0,00	0,00	0,00	0,00	
040 Financement par le mandataire	0,00	0,00	0,00	0,00	
041 Financement par emprunt à la charge du tiers	0,00	0,00	0,00	0,00	
Annulations sur recettes (d) (6)	0,00	0,00	0,00	0,00	
Recettes nettes (b - d)	0,00	0,00	0,00	0,00	

N° opération : 45441		Intitulé de l'opération : ANIMATIONS FONCIERES - FRAIS D'ECHANGES AMIABLES			Date de la délibération :
	Pour mémoire réalisations cumulées au 01/01/N (2)	RAR N-1 (3)	Nouveaux crédits votés	Total (4)	
DEPENSES (a)	109 760,00	0,00	0,00	0,00	
924 ANIMATIONS FONCIERES - FRAIS D'ECHANGES AMIABLES (5)	99 760,00	0,00	0,00	0,00	
040 Travaux réalisés par le personnel du mandataire	0,00	0,00	0,00	0,00	
041 Opérations d'ordre à l'intérieur de la section	0,00	0,00	0,00	0,00	
924 Annulations sur dépenses (c) (6)	10 000,00	0,00	0,00	0,00	
Dépenses nettes (a – c)	99 760,00	0,00	0,00	0,00	
RECETTES (b)	0,00	0,00	0,00	0,00	
Financement par le mandant et par d'autres tiers (7)	0,00	0,00	0,00	0,00	
040 Financement par le mandataire	0,00	0,00	0,00	0,00	
041 Financement par emprunt à la charge du tiers	0,00	0,00	0,00	0,00	

N° opération : 45441		Intitulé de l'opération : ANIMATIONS FONCIERES - FRAIS D'ECHANGES AMIABLES			Date de la délibération :
	Pour mémoire réalisations cumulées au 01/01/N (2)	RAR N-1 (3)	Nouveaux crédits votés	Total (4)	
Annulations sur recettes (d) (6)	0,00	0,00	0,00	0,00	
Recettes nettes (b - d)	0,00	0,00	0,00	0,00	

N° opération : 454411		Intitulé de l'opération : Remembrement pré-étude aménagement foncier			Date de la délibération :
	Pour mémoire réalisations cumulées au 01/01/N (2)	RAR N-1 (3)	Nouveaux crédits votés	Total (4)	
DEPENSES (a)	0,00	0,00	22 000,00	22 000,00	
924 Remembrement pré-étude aménagement foncier (5)	0,00	0,00	22 000,00	22 000,00	
040 Travaux réalisés par le personnel du mandataire	0,00	0,00	0,00	0,00	
041 Opérations d'ordre à l'intérieur de la section	0,00	0,00	0,00	0,00	
Annulations sur dépenses (c) (6)	0,00	0,00	0,00	0,00	
Dépenses nettes (a - c)	0,00	0,00	22 000,00	22 000,00	
RECETTES (b)	0,00	0,00	0,00	0,00	
Financement par le mandant et par d'autres tiers (7)	0,00	0,00	0,00	0,00	
040 Financement par le mandataire	0,00	0,00	0,00	0,00	
041 Financement par emprunt à la charge du tiers	0,00	0,00	0,00	0,00	
Annulations sur recettes (d) (6)	0,00	0,00	0,00	0,00	
Recettes nettes (b - d)	0,00	0,00	0,00	0,00	

N° opération : 454412		Intitulé de l'opération : Animations foncières - ECHANGES AMIABLES			Date de la délibération :
	Pour mémoire réalisations cumulées au 01/01/N (2)	RAR N-1 (3)	Nouveaux crédits votés	Total (4)	
DEPENSES (a)	434 873,07	0,00	0,00	0,00	
924 Animations foncières - ECHANGES AMIABLES (5)	434 873,07	0,00	0,00	0,00	
040 Travaux réalisés par le personnel du mandataire	0,00	0,00	0,00	0,00	
041 Opérations d'ordre à l'intérieur de la section	0,00	0,00	0,00	0,00	
Annulations sur dépenses (c) (6)	0,00	0,00	0,00	0,00	
Dépenses nettes (a - c)	434 873,07	0,00	0,00	0,00	
RECETTES (b)	0,00	0,00	0,00	0,00	
Financement par le mandant et par d'autres tiers (7)	0,00	0,00	0,00	0,00	

N° opération : 454412		Intitulé de l'opération : Animations foncières - ECHANGES AMIABLES			Date de la délibération :
	Pour mémoire réalisations cumulées au 01/01/N (2)	RAR N-1 (3)	Nouveaux crédits votés	Total (4)	
040 Financement par le mandataire	0,00	0,00	0,00	0,00	0,00
041 Financement par emprunt à la charge du tiers	0,00	0,00	0,00	0,00	0,00
Annulations sur recettes (d) (6)	0,00	0,00	0,00	0,00	0,00
Recettes nettes (b - d)	0,00	0,00	0,00	0,00	0,00

N° opération : 454416		Intitulé de l'opération : AMENAGEMENT FONCIER - DEPENSES			Date de la délibération :
	Pour mémoire réalisations cumulées au 01/01/N (2)	RAR N-1 (3)	Nouveaux crédits votés	Total (4)	
DEPENSES (a)	39 733,00	0,00	0,00	0,00	0,00
924 AMENAGEMENT FONCIER - DEPENSES (5)	39 733,00	0,00	0,00	0,00	0,00
040 Travaux réalisés par le personnel du mandataire	0,00	0,00	0,00	0,00	0,00
041 Opérations d'ordre à l'intérieur de la section	0,00	0,00	0,00	0,00	0,00
Annulations sur dépenses (c) (6)	0,00	0,00	0,00	0,00	0,00
Dépenses nettes (a - c)	39 733,00	0,00	0,00	0,00	0,00
RECETTES (b)	0,00	0,00	0,00	0,00	0,00
Financement par le mandant et par d'autres tiers (7)	0,00	0,00	0,00	0,00	0,00
040 Financement par le mandataire	0,00	0,00	0,00	0,00	0,00
041 Financement par emprunt à la charge du tiers	0,00	0,00	0,00	0,00	0,00
Annulations sur recettes (d) (6)	0,00	0,00	0,00	0,00	0,00
Recettes nettes (b - d)	0,00	0,00	0,00	0,00	0,00

N° opération : 454417		Intitulé de l'opération : AMENAGEMENT FONCIER - DEPENSES - FRAIS			Date de la délibération :
	Pour mémoire réalisations cumulées au 01/01/N (2)	RAR N-1 (3)	Nouveaux crédits votés	Total (4)	
DEPENSES (a)	15 427,00	0,00	6 978,00	6 978,00	6 978,00
924 AMENAGEMENT FONCIER - DEPENSES - FRAIS (5)	15 427,00	0,00	6 978,00	6 978,00	6 978,00
040 Travaux réalisés par le personnel du mandataire	0,00	0,00	0,00	0,00	0,00
041 Opérations d'ordre à l'intérieur de la section	0,00	0,00	0,00	0,00	0,00
Annulations sur dépenses (c) (6)	0,00	0,00	0,00	0,00	0,00
Dépenses nettes (a - c)	15 427,00	0,00	6 978,00	6 978,00	6 978,00

N° opération : 454417		Intitulé de l'opération : AMENAGEMENT FONCIER - DEPENSES - FRAIS			Date de la délibération :
	Pour mémoire réalisations cumulées au 01/01/N (2)	RAR N-1 (3)	Nouveaux crédits votés	Total (4)	
RECETTES (b)	0,00	0,00	0,00	0,00	0,00
Financement par le mandant et par d'autres tiers (7)	0,00	0,00	0,00	0,00	0,00
<i>040 Financement par le mandataire</i>	0,00	0,00	0,00	0,00	0,00
<i>041 Financement par emprunt à la charge du tiers</i>	0,00	0,00	0,00	0,00	0,00
Annulations sur recettes (d) (6)	0,00	0,00	0,00	0,00	0,00
Recettes nettes (b - d)	0,00	0,00	0,00	0,00	0,00

N° opération : 454418		Intitulé de l'opération : AMENAGEMENT FONCIER - DEPENSES			Date de la délibération :
	Pour mémoire réalisations cumulées au 01/01/N (2)	RAR N-1 (3)	Nouveaux crédits votés	Total (4)	
DEPENSES (a)	53 773,00	0,00	0,00	0,00	0,00
924 AMENAGEMENT FONCIER - DEPENSES (5)	53 773,00	0,00	0,00	0,00	0,00
<i>040 Travaux réalisés par le personnel du mandataire</i>	0,00	0,00	0,00	0,00	0,00
<i>041 Opérations d'ordre à l'intérieur de la section</i>	0,00	0,00	0,00	0,00	0,00
Annulations sur dépenses (c) (6)	0,00	0,00	0,00	0,00	0,00
Dépenses nettes (a - c)	53 773,00	0,00	0,00	0,00	0,00
RECETTES (b)	0,00	0,00	0,00	0,00	0,00
Financement par le mandant et par d'autres tiers (7)	0,00	0,00	0,00	0,00	0,00
<i>040 Financement par le mandataire</i>	0,00	0,00	0,00	0,00	0,00
<i>041 Financement par emprunt à la charge du tiers</i>	0,00	0,00	0,00	0,00	0,00
Annulations sur recettes (d) (6)	0,00	0,00	0,00	0,00	0,00
Recettes nettes (b - d)	0,00	0,00	0,00	0,00	0,00

N° opération : 454419		Intitulé de l'opération : AMENAGEMENT FONCIER - DEPENSES - FRAIS			Date de la délibération :
	Pour mémoire réalisations cumulées au 01/01/N (2)	RAR N-1 (3)	Nouveaux crédits votés	Total (4)	
DEPENSES (a)	11 173,00	0,00	0,00	0,00	0,00
924 AMENAGEMENT FONCIER - DEPENSES - FRAIS (5)	11 173,00	0,00	0,00	0,00	0,00
<i>040 Travaux réalisés par le personnel du mandataire</i>	0,00	0,00	0,00	0,00	0,00
<i>041 Opérations d'ordre à l'intérieur de la section</i>	0,00	0,00	0,00	0,00	0,00

N° opération : 454419		Intitulé de l'opération : AMENAGEMENT FONCIER - DEPENSES - FRAIS			Date de la délibération :
	Pour mémoire réalisations cumulées au 01/01/N (2)	RAR N-1 (3)	Nouveaux crédits votés	Total (4)	
Annulations sur dépenses (c) (6)	0,00	0,00	0,00	0,00	
Dépenses nettes (a – c)	11 173,00	0,00	0,00	0,00	
RECETTES (b)	0,00	0,00	0,00	0,00	
Financement par le mandant et par d'autres tiers (7)	0,00	0,00	0,00	0,00	
<i>040 Financement par le mandataire</i>	0,00	0,00	0,00	0,00	
<i>041 Financement par emprunt à la charge du tiers</i>	0,00	0,00	0,00	0,00	
Annulations sur recettes (d) (6)	0,00	0,00	0,00	0,00	
Recettes nettes (b - d)	0,00	0,00	0,00	0,00	

N° opération : 454428		Intitulé de l'opération : AMENAGEMENT FONCIER - RECETTES			Date de la délibération :
	Pour mémoire réalisations cumulées au 01/01/N (2)	RAR N-1 (3)	Nouveaux crédits votés	Total (4)	
DEPENSES (a)	0,00	0,00	0,00	0,00	
<i>040 Travaux réalisés par le personnel du mandataire</i>	0,00	0,00	0,00	0,00	
<i>041 Opérations d'ordre à l'intérieur de la section</i>	0,00	0,00	0,00	0,00	
Annulations sur dépenses (c) (6)	0,00	0,00	0,00	0,00	
Dépenses nettes (a – c)	0,00	0,00	0,00	0,00	
RECETTES (b)	107 546,00	0,00	0,00	0,00	
924 Financement par le mandant et par d'autres tiers (7)	53 773,00	0,00	0,00	0,00	
<i>040 Financement par le mandataire</i>	53 773,00	0,00	0,00	0,00	
<i>041 Financement par emprunt à la charge du tiers</i>	0,00	0,00	0,00	0,00	
Annulations sur recettes (d) (6)	0,00	0,00	0,00	0,00	
Recettes nettes (b - d)	107 546,00	0,00	0,00	0,00	

N° opération : 454429		Intitulé de l'opération : AMENAGEMENT FONCIER - RECETTES - FRAIS			Date de la délibération :
	Pour mémoire réalisations cumulées au 01/01/N (2)	RAR N-1 (3)	Nouveaux crédits votés	Total (4)	
DEPENSES (a)	0,00	0,00	0,00	0,00	
<i>040 Travaux réalisés par le personnel du mandataire</i>	0,00	0,00	0,00	0,00	
<i>041 Opérations d'ordre à l'intérieur de la section</i>	0,00	0,00	0,00	0,00	

N° opération : 454429	Intitulé de l'opération : AMENAGEMENT FONCIER - RECETTES - FRAIS			Date de la délibération :
	Pour mémoire réalisations cumulées au 01/01/N (2)	RAR N-1 (3)	Nouveaux crédits votés	Total (4)
Annulations sur dépenses (c) (6)	0,00	0,00	0,00	0,00
Dépenses nettes (a – c)	0,00	0,00	0,00	0,00
RECETTES (b)	22 346,00	0,00	1 000 000,00	1 000 000,00
924 Financement par le mandant et par d'autres tiers (7)	11 173,00	0,00	1 000 000,00	1 000 000,00
<i>040</i> Financement par le mandataire	11 173,00	0,00	0,00	0,00
<i>041</i> Financement par emprunt à la charge du tiers	0,00	0,00	0,00	0,00
Annulations sur recettes (d) (6)	0,00	0,00	0,00	0,00
Recettes nettes (b - d)	22 346,00	0,00	1 000 000,00	1 000 000,00

(1) Ouvrir un cadre par opération pour compte de tiers.

(2) Ensemble des réalisations connues (hors restes à réaliser).

(3) A remplir uniquement en cas de reprise des résultats de l'exercice précédent, soit après le vote du compte administratif, soit en cas de reprise anticipée des résultats.

(4) Total = Restes à réaliser N-1 + Nouveaux crédits votés.

(5) Inscrire le chapitre et la nature des travaux.

(6) Le chapitre 45 doit être détaillé conformément au plan de comptes, tant en dépenses qu'en recettes.

(7) Indiquer le chapitre.

IV – ANNEXES	IV
ELEMENTS DU BILAN EQUILIBRE DES OPERATIONS FINANCIERES – DEPENSES	B7.1

DEPENSES A COUVRIR PAR DES RESSOURCES PROPRES

Art. (1)	Libellé (1)	Propositions nouvelles	Vote (2)
DEPENSES TOTALES A COUVRIR PAR DES RESSOURCES PROPRES =A + B		29 603 625,27	I 29 603 625,27
16 Emprunts et dettes assimilées (A)		24 054 802,00	24 054 802,00
1631	Emprunts obligataires	0,00	0,00
1641	Emprunts en euros	9 054 802,00	9 054 802,00
1643	Emprunts en devises	0,00	0,00
16441	Opérations afférentes à l'emprunt	15 000 000,00	15 000 000,00
1671	Avances consolidées du Trésor	0,00	0,00
1672	Emprunts sur comptes spéciaux du Trésor	0,00	0,00
1678	Autres emprunts et dettes	0,00	0,00
1681	Autres emprunts	0,00	0,00
1682	Bons à moyen terme négociables	0,00	0,00
1687	Autres dettes	0,00	0,00
Dépenses et transferts à déduire des ressources propres (B)		5 548 823,27	5 548 823,27
10...	<i>Reprise de dotations, fonds divers et réserves</i>		
10...	Reversement de dotations, fonds divers et réserves		
139	<i>Subv. invest. transférées cpte résultat</i>	5 548 823,27	5 548 823,27
950	Dépenses imprévues	0,00	0,00

	Op. de l'exercice I	Restes à réaliser en dépenses de l'exercice précédent (3) (4)	Solde d'exécution D001 (3) (4)	TOTAL II
Dépenses à couvrir par des ressources propres	29 603 625,27	0,00	0,00	29 603 625,27

(1) Détailler les chapitres budgétaires par article conformément au plan de comptes.

(2) Crédits de l'exercice votés lors de la séance.

(3) Inscrire uniquement si le compte administratif est voté ou en cas de reprise anticipée des résultats de l'exercice précédent.

(4) Indiquer le montant correspondant figurant en II - Présentation générale du budget – vue d'ensemble.

IV – ANNEXES	IV
ELEMENTS DU BILAN EQUILIBRE DES OPERATIONS FINANCIERES – RECETTES	B7.2

RESSOURCES PROPRES

Art. (1)	Libellé (1)	Propositions nouvelles	Vote (2)
RECETTES (RESSOURCES PROPRES) = a + b		30 339 702,43	III 30 339 702,43
Ressources propres externes de l'année (a)		3 238 166,00	3 238 166,00
10222	FCTVA	2 900 000,00	2 900 000,00
10228	Autres fonds	0,00	0,00
138	Autres subventions invest. non transf.	0,00	0,00
26...	Participations et créances rattachées		
27...	Autres immobilisations financières		
2748	Autres prêts	38 166,00	38 166,00
27634	Créance Communes	300 000,00	300 000,00
Ressources propres internes de l'année (b)		27 101 536,43	27 101 536,43
169	<i>Primes de remboursement des obligations</i>	0,00	0,00
26...	<i>Participations et créances rattachées</i>		
27...	<i>Autres immobilisations financières</i>		
28...	<i>Amortissement des immobilisations</i>		
28031	<i>Frais d'études</i>	95 456,62	95 456,62
28033	<i>Frais d'insertion</i>	3 985,69	3 985,69
2804111	<i>Subv. Etat : Bien mobilier, matériel</i>	17 875,00	17 875,00
2804112	<i>Subv. Etat : Bâtiments, installations</i>	215 619,00	215 619,00
2804113	<i>Subv. Etat : Projet infrastructure</i>	21 000,00	21 000,00
2804121	<i>Subv. Régions : Bien mobilier, matériel</i>	781,46	781,46
2804122	<i>Subv. Régions : Bâtiments, installations</i>	7 051,00	7 051,00
2804123	<i>Subv. Régions : Projet infrastructure</i>	42 739,00	42 739,00
2804141	<i>Subv. Cne : Bien mobilier, matériel</i>	267 117,42	267 117,42
2804142	<i>Subv. Cne : Bâtiments, installations</i>	10 489 394,20	10 489 394,20
2804143	<i>Subv. Cne : Projet infrastructure</i>	183,00	183,00
2804151	<i>Subv. Grpt : Bien mobilier, matériel</i>	4 364,34	4 364,34
2804152	<i>Subv. Grpt : Bâtiments, installations</i>	26 612,00	26 612,00
28041721	<i>CCAS : Bien mobilier, matériel</i>	289,00	289,00
28041722	<i>CCAS : Bâtiments, installations</i>	69 476,00	69 476,00
28041782	<i>Autres EPL: Bâtiments, installations</i>	1 789 571,82	1 789 571,82
28041783	<i>Autres EPL: Projet infrastructure</i>	1 920,00	1 920,00
2804181	<i>Autres org pub - Biens mob, mat, études</i>	256 196,00	256 196,00
2804182	<i>Autres org pub - Bât. et installations</i>	680 140,45	680 140,45
280421	<i>Privé - Biens mob., matériel et études</i>	166 651,60	166 651,60
280422	<i>Privé - Bâtiments et installations</i>	1 030 178,00	1 030 178,00
280423	<i>Privé : Projet infrastructure</i>	74 693,00	74 693,00
280431	<i>Subv. Scol : Bien mobilier, matériel</i>	22 267,82	22 267,82
280432	<i>Subv. Scol : Bâtiments, installations</i>	54 603,70	54 603,70
2804411	<i>Sub nat org pub - Biens mob, mat, études</i>	0,00	0,00
2804412	<i>Sub nat org pub - Bât. et installations</i>	19 593,00	19 593,00
28051	<i>Concessions et droits similaires</i>	385 967,36	385 967,36
281311	<i>Bâtiments administratifs</i>	61 552,00	61 552,00
281312	<i>Bâtiments scolaires</i>	48 439,00	48 439,00
281313	<i>Bâtiments sociaux et médico-sociaux</i>	30 617,00	30 617,00
281314	<i>Bâtiments culturels et sportifs</i>	83 450,12	83 450,12
281318	<i>Autres bâtiments publics</i>	221 852,00	221 852,00
281351	<i>Bâtiments publics</i>	156 499,00	156 499,00
2814	<i>Constructions sur sol d'autrui</i>	96 809,00	96 809,00
28152	<i>Installations de voirie</i>	151 343,00	151 343,00
28153	<i>Réseaux divers</i>	57 505,00	57 505,00

Art. (1)	Libellé (1)	Propositions nouvelles	Vote (2)
28157	Matériel et outillage techniques	503 325,12	503 325,12
281728	Autres agencements (m. à dispo)	4 633,38	4 633,38
2817312	Bâtiments scolaires (m. à dispo)	1 589 408,20	1 589 408,20
2817314	Bâtiments culturels et sportifs (m. à di)	6 076,00	6 076,00
2817318	Autres bâtiments publics (m. à dispo)	21 160,00	21 160,00
281735	Installations générales (m. à dispo)	85 496,52	85 496,52
281752	Installations de voirie (m. à dispo)	2 245,00	2 245,00
281753	Réseaux divers (m. à dispo)	287 716,00	287 716,00
281785	Matériel téléphonie (m. à dispo)	78 009,00	78 009,00
28181	Installations générales, aménagt divers	2 161,00	2 161,00
28182	Matériel de transport	498 150,20	498 150,20
281831	Matériel informatique scolaire	223 729,23	223 729,23
281838	Autre matériel informatique	224 346,33	224 346,33
281841	Matériel de bureau et mobilier scolaire	87 604,60	87 604,60
281848	Autres matériels de bureau et mobiliers	37 148,98	37 148,98
28188	Autres immo. corporelles	265 534,27	265 534,27
481...	Charges à rép. sur plusieurs exercices		
954	Produits des cessions d'immobilisations	0,00	0,00
951	Virement de la section de fonctionnement	6 533 000,00	6 533 000,00

	Opérations de l'exercice III	Restes à réaliser en recettes de l'exercice précédent (3) (4)	Solde d'exécution R001 (3) (4)	Affectation R1068 (3)	TOTAL IV
Total ressources propres disponibles	30 339 702,43	0,00	0,00	0,00	30 339 702,43

	Montant
Dépenses à couvrir par des ressources propres	II 29 603 625,27
Ressources propres disponibles	IV 30 339 702,43
Solde	V = IV - II (5) 736 077,16

(1) Les comptes 169, 26, 27, 28 et 481 sont à détailler conformément au plan de comptes.

(2) Crédits de l'exercice votés lors de la séance.

(3) Inscrire uniquement si le compte administratif est voté ou en cas de reprise anticipée des résultats de l'exercice précédent.

(4) Indiquer le montant correspondant figurant en II - Présentation générale du budget - vue d'ensemble.

(5) Indiquer le signe algébrique.

IV – ANNEXES	IV
ENGAGEMENTS HORS BILAN – ENGAGEMENTS DONNES ET RECUS EMPRUNTS GARANTIS	C1.1

C1.1 – ETAT DES EMPRUNTS GARANTIS

Désignation du bénéficiaire	Année de mobilisation et profil d'amortissement de l'emprunt (1)		Objet de l'emprunt garanti	Organisme prêteur ou chef de file	Montant initial	Capital restant dû au 01/01/N	Durée résiduelle	Périodicité des remboursements (2)	Taux initial			Taux à la date de vote du budget (6)			Catégorie d'emprunt (7)	Indices ou devises pouvant modifier l'emprunt	Annuité garantie au cours de l'exercice	
	Année	Profil							Taux (3)	Index (4)	Taux actuariel (5)	Taux (3)	Index (4)	Niveau de taux			En intérêts (8)	En capital
Total des emprunts contractés par des collectivités ou des EP (hors logements sociaux)					0,00	0,00										0,00	0,00	
Total des emprunts autres que ceux contractés par des collectivités ou des EP (hors logements sociaux)					6 230 708,00	4 518 942,65										227 506,64	318 913,37	
ABATTOIRS DU GEVAUDAN	2010	P	SEM ABATTOIR DU GEVAUDAN 380 000 €	CREDIT AGRICOLE	47 500,00	29 701,88	7,83	M	F	Taux fixe à 4.1 %	4,180	F	Taux fixe à 3.7 %	3,760	A-1		1 042,86	3 330,66
ABATTOIRS DU GEVAUDAN	2010	P	SEM ABATTOIR DU GEVAUDAN 1 140 000 €	CREDIT AGRICOLE	142 500,00	112 868,63	16,75	M	F	Taux fixe à 4.35 %	4,440	F	Taux fixe à 3.7 %	3,760	A-1		4 092,62	4 958,25
ABATTOIRS DU GEVAUDAN	2010	P	SEM ABATTOIR DU GEVAUDAN 380 000 €	BP du Sud	47 500,00	28 531,43	7,06	M	F	Taux fixe à 4.1 %	4,180	F	Taux fixe à 4.1 %	4,180	A-1		1 103,68	3 544,26
ABATTOIRS DU GEVAUDAN	2011	P	SEM ABATTOIR DU GEVAUDAN 1 140 000 €	BANQUE POPULAIRE	142 500,00	117 122,69	17,97	M	F	Taux fixe à 4.35 %	4,440	F	Taux fixe à 4.35 %	4,440	A-1		5 008,07	4 386,46
ASSOCIATION OGEC COLLEGE PRIVE NOTRE DAME	2011	P	OGEC COLLEGE PRIVE NOTRE DAME	SG	300 000,00	161 951,37	5,53	M	F	Taux fixe à 3.75 %	3,820	F	Taux fixe à 0.98 %	0,980	A-1		1 459,99	28 358,81
COLLEGE PRIVE ST MARIE	2016	P		CE	40 000,00	32 128,08	7,76	M	F	Taux fixe à 2.4 %	2,430	F	Taux fixe à 2.4 %	2,430	A-1		729,74	3 773,43
OGEC COLLEGE PRIVE SAINT PRIVAT	2004	P	OGEC COLLEGE ST PRIVAT	CE	256 000,00	17 028,47	0,51	T	V	Taux fixe à 3.65 %	3,700	F	Euribor 03 M + 0.6	0,290	A-1		24,91	17 028,47

Désignation du bénéficiaire	Année de mobilisation et profil d'amortissement de l'emprunt (1)		Objet de l'emprunt garanti	Organisme prêteur ou chef de file	Montant initial	Capital restant dû au 01/01/N	Durée résiduelle	Périodicité des remboursements (2)	Taux initial			Taux à la date de vote du budget (6)			Catégorie d'emprunt (7)	Indices ou devises pouvant modifier l'emprunt	Annuité garantie au cours de l'exercice	
	Année	Profil							Taux (3)	Index (4)	Taux actuariel (5)	Taux (3)	Index (4)	Niveau de taux			En intérêts (8)	En capital
SAEM SELO	2012	P	SELO ARCELLOR MITTAL -2 000 000 €	BPI FRANCE	389 111,00	238 974,40	7,00	M	F	Taux fixe à 4.77 %	4,880	F	Taux fixe à 4.77 %	4,880	A-1		10 760,50	29 462,03
SAEM SELO	2013	X	SELO ARCELLOR MITTAL - 7 400 000 €	SG	1 439 707,00	1 095 683,85	11,83	M	F	Taux fixe à 5.4 %	5,620	F	Taux fixe à 5.4 %	5,620	A-1		58 111,98	68 475,93
SAEM SELO	2012	P	SELO ARCELLOR MITTAL - 3 100 000 €	CE	604 190,00	474 877,15	12,25	M	F	Euribor 03 M + 2.2	3,290	V	Taux fixe à 5.65 %	5,800	A-1		26 127,62	27 423,77
SAEM SELO	2012	P	SELO ARCELLOR MITTAL -10 500 000 €	CRCAM du Languedoc	2 043 300,00	1 598 487,82	12,25	M	F	Taux fixe à 5.64 %	5,790	F	Taux fixe à 5.64 %	5,790	A-1		87 768,91	93 241,62
SAEM SELO	2013	P	SELO ARCELLOR MITTAL -4 000 000 €	BANQUE POPULAIRE	778 400,00	611 586,88	12,66	M	F	Taux fixe à 5.25 %	5,380	F	Taux fixe à 5.25 %	5,380	A-1		31 275,76	34 929,68
Total des emprunts contractés pour des opérations de logement social					22 921 210,55	15 357 702,78											243 336,38	858 612,72
LOGIS CEVENOL	2015	P	construction de 5 logements. rue Nojaret 48220 VIALAS	CDC	52 101,75	48 892,24	36,33	A	V	Livret A + (-0.2)	0,800	V	Livret A + (-0.2)	0,550	A-1		268,91	1 132,30
OPAC DE LA HAUTE LOIRE	2016	P		CDC	31 183,16	26 527,00	11,58	A	V	Livret A + 0.6	1,350	V	Livret A + 0.6	1,350	A-1		358,12	2 299,28
OPAC DE LA HAUTE LOIRE	2016	P		CDC	8 073,65	7 754,23	36,83	A	V	Livret A + 0.6	1,350	V	Livret A + 0.6	1,350	A-1		104,68	162,96
OPAC DE LA HAUTE LOIRE	2016	P		CDC	109 212,68	101 393,32	21,83	A	V	Livret A + 0.6	1,350	V	Livret A + 0.6	1,350	A-1		1 368,81	3 989,03
OPAC DE LA HAUTE LOIRE	2017	P		CDC	41 927,95	40 437,05	22,50	A	V	Livret A + 0.6	1,350	V	Livret A + 0.6	1,350	A-1		545,90	1 511,03
OPAC DE LA HAUTE LOIRE	2016	P		CDC	69 215,25	66 564,68	37,50	A	V	Livret A + 0.6	1,350	V	Livret A + 0.6	1,350	A-1		898,62	1 352,18

Désignation du bénéficiaire	Année de mobilisation et profil d'amortissement de l'emprunt (1)		Objet de l'emprunt garanti	Organisme prêteur ou chef de file	Montant initial	Capital restant dû au 01/01/N	Durée résiduelle	Périodicité des remboursements (2)	Taux initial			Taux à la date de vote du budget (6)			Catégorie d'emprunt (7)	Indices ou devises pouvant modifier l'emprunt	Annuité garantie au cours de l'exercice	
	Année	Profil							Taux (3)	Index (4)	Taux actuariel (5)	Taux (3)	Index (4)	Niveau de taux			En intérêts (8)	En capital
OPAC DE LA HAUTE LOIRE	2016	P		CDC	9 037,75	8 741,19	42,50	A	V	Livret A + 0.6	1,350	V	Livret A + 0.6	1,350	A-1		118,01	151,29
SA D'HLM INTERREGIONALE POLYGONE	2004	P		CDC	22 836,75	16 504,36	20,33	A	V	Livret A + 1.2	3,450	V	Livret A + 1.2	1,950	A-1		321,84	643,49
SA D'HLM INTERREGIONALE POLYGONE	2004	P		CDC	4 105,00	3 509,43	35,33	A	V	Livret A + 1.2	3,450	V	Livret A + 1.2	1,950	A-1		68,43	68,15
SA D'HLM INTERREGIONALE POLYGONE	2004	P		CDC	47 518,50	34 432,13	20,25	A	V	Livret A + 1.2	3,450	V	Livret A + 1.2	1,950	A-1		671,43	1 342,48
SA D'HLM INTERREGIONALE POLYGONE	2004	P		CDC	9 050,75	7 754,04	35,25	A	V	Livret A + 1.2	3,450	V	Livret A + 1.2	1,950	A-1		151,20	150,57
SA D'HLM INTERREGIONALE POLYGONE	2004	P		CDC	6 898,00	4 605,73	20,25	A	V	Livret A + 0.7	2,950	V	Livret A + 0.7	1,450	A-1		66,78	232,21
SA D'HLM INTERREGIONALE POLYGONE	2004	P		CDC	1 426,50	1 124,64	35,25	A	V	Livret A + 0.7	2,950	V	Livret A + 0.7	1,450	A-1		16,31	35,74
SA D'HLM INTERREGIONALE POLYGONE	2003	P		CDC	12 561,17	8 832,11	19,83	A	V	Livret A + 1.2	3,450	V	Livret A + 1.2	1,950	A-1		172,23	365,31
SA D'HLM INTERREGIONALE POLYGONE	2003	P		CDC	1 891,93	1 604,84	34,83	A	V	Livret A + 1.2	3,450	V	Livret A + 1.2	1,950	A-1		31,29	32,40
SA D'HLM INTERREGIONALE POLYGONE	2005	P		CDC	21 388,75	16 303,62	21,50	A	V	Livret A + 1.2	3,450	V	Livret A + 1.2	1,950	A-1		317,92	600,54
SA D'HLM INTERREGIONALE POLYGONE	2005	P		CDC	2 821,25	2 150,50	21,50	A	V	Livret A + 1.2	3,450	V	Livret A + 1.2	1,950	A-1		41,93	79,21
SA D'HLM INTERREGIONALE POLYGONE	2007	P		CDC	27 564,00	21 628,16	23,00	A	V	Livret A + 0.7	3,450	V	Livret A + 0.7	1,450	A-1		313,61	875,81
SA D'HLM INTERREGIONALE POLYGONE	2007	P		CDC	3 288,25	2 912,49	38,00	A	V	Livret A + 0.7	3,450	V	Livret A + 0.7	1,450	A-1		42,23	73,21

Désignation du bénéficiaire	Année de mobilisation et profil d'amortissement de l'emprunt (1)		Objet de l'emprunt garanti	Organisme prêteur ou chef de file	Montant initial	Capital restant dû au 01/01/N	Durée résiduelle	Périodicité des remboursements (2)	Taux initial			Taux à la date de vote du budget (6)			Catégorie d'emprunt (7)	Indices ou devises pouvant modifier l'emprunt	Annuité garantie au cours de l'exercice	
	Année	Profil							Taux (3)	Index (4)	Taux actuariel (5)	Taux (3)	Index (4)	Niveau de taux			En intérêts (8)	En capital
SA D'HLM INTERREGIONALE POLYGONE	2007	P		CDC	66 636,25	54 412,78	23,00	A	V	Livret A + 1.15	3,900	V	Livret A + 1.15	1,900	A-1		1 033,84	1 810,54
SA D'HLM INTERREGIONALE POLYGONE	2007	P		CDC	4 847,75	4 464,76	38,00	A	V	Livret A + 1.15	3,900	V	Livret A + 1.15	1,900	A-1		84,83	78,29
SA D'HLM INTERREGIONALE POLYGONE	2006	P		CDC	114 642,75	73 835,35	22,00	A	V	Livret A + 1.15	3,150	V	Livret A + 1.15	1,900	A-1		1 402,87	2 589,65
SA D'HLM INTERREGIONALE POLYGONE	2006	P		CDC	46 358,75	42 192,75	37,00	A	V	Livret A + 1.15	3,150	V	Livret A + 1.15	1,900	A-1		801,66	767,40
SA D'HLM INTERREGIONALE POLYGONE	2006	P		CDC	15 691,75	12 215,22	22,00	A	V	Livret A + 0.7	2,700	V	Livret A + 0.7	1,450	A-1		177,12	451,26
SA D'HLM INTERREGIONALE POLYGONE	2006	P		CDC	4 968,00	4 443,08	37,00	A	V	Livret A + 0.7	2,700	V	Livret A + 0.7	1,450	A-1		64,43	88,48
SA D'HLM INTERREGIONALE POLYGONE	2006	P		CDC	168 500,00	133 861,18	22,00	A	V	Livret A + 1.15	3,150	V	Livret A + 1.15	1,900	A-1		2 543,36	4 694,95
SA D'HLM INTERREGIONALE POLYGONE	2006	P		CDC	100 294,75	91 281,81	37,00	A	V	Livret A + 1.15	3,150	V	Livret A + 1.15	1,900	A-1		1 734,36	1 660,23
SA D'HLM INTERREGIONALE POLYGONE	2006	P		CDC	73 909,50	57 534,72	22,00	A	V	Livret A + 0.7	2,700	V	Livret A + 0.7	1,450	A-1		834,25	2 125,45
SA D'HLM INTERREGIONALE POLYGONE	2006	P		CDC	20 703,00	18 515,52	37,00	A	V	Livret A + 0.7	2,700	V	Livret A + 0.7	1,450	A-1		268,48	368,72
SA D'HLM INTERREGIONALE POLYGONE	2007	P		CDC	11 174,20	9 015,26	23,67	A	V	Livret A + 1	4,000	V	Livret A + 1	1,750	A-1		157,77	305,49
SA D'HLM INTERREGIONALE POLYGONE	2006	P		CDC	84 089,74	66 545,16	22,58	A	V	Livret A + 1	3,750	V	Livret A + 1	1,750	A-1		1 164,54	2 374,86
SA D'HLM INTERREGIONALE POLYGONE	2006	P		CDC	8 452,50	7 681,10	37,58	A	V	Livret A + 1	3,750	V	Livret A + 1	1,750	A-1		134,42	144,02

Désignation du bénéficiaire	Année de mobilisation et profil d'amortissement de l'emprunt (1)		Objet de l'emprunt garanti	Organisme prêteur ou chef de file	Montant initial	Capital restant dû au 01/01/N	Durée résiduelle	Périodicité des remboursements (2)	Taux initial			Taux à la date de vote du budget (6)			Catégorie d'emprunt (7)	Indices ou devises pouvant modifier l'emprunt	Annuité garantie au cours de l'exercice	
	Année	Profil							Taux (3)	Index (4)	Taux actuariel (5)	Taux (3)	Index (4)	Niveau de taux			En intérêts (8)	En capital
SA D'HLM INTERREGIONALE POLYGONE	2007	P		CDC	50 094,41	40 234,95	23,33	A	V	Livret A + 1	3,750	V	Livret A + 1	1,750	A-1		704,11	1 363,39
SA D'HLM INTERREGIONALE POLYGONE	2007	P		CDC	15 426,75	14 004,44	38,33	A	V	Livret A + 1	3,750	V	Livret A + 1	1,750	A-1		245,08	253,40
SA D'HLM INTERREGIONALE POLYGONE	2007	P		CDC	69 585,64	18 038,48	23,00	A	V	Livret A + 1	3,750	V	Livret A + 1	1,750	A-1		315,67	611,25
SA D'HLM INTERREGIONALE POLYGONE	2007	P		CDC	16 827,50	15 417,91	38,00	A	V	Livret A + 1	3,750	V	Livret A + 1	1,750	A-1		269,81	278,97
SA D'HLM INTERREGIONALE POLYGONE	2007	P		CDC	5 034,14	4 008,68	28,33	A	V	Livret A	2,750	V	Livret A	0,750	A-1		30,07	124,26
SA D'HLM INTERREGIONALE POLYGONE	2009	P		CDC	48 320,25	40 378,71	30,83	A	V	Livret A + 0.6	1,850	V	Livret A + 0.6	2,350	A-1		964,75	1 057,58
SA D'HLM INTERREGIONALE POLYGONE	2009	P		CDC	15 034,25	13 255,00	40,83	A	V	Livret A + 0.6	1,850	V	Livret A + 0.6	2,350	A-1		316,30	244,16
SA D'HLM INTERREGIONALE POLYGONE	2009	P		CDC	26 715,50	21 256,69	30,83	A	V	Livret A + (-0.7)	0,550	V	Livret A + (-0.7)	0,050	A-1		10,63	680,57
SA D'HLM INTERREGIONALE POLYGONE	2009	P		CDC	4 937,50	4 154,51	40,83	A	V	Livret A + (-0.7)	0,550	V	Livret A + (-0.7)	0,050	A-1		2,08	100,32
SA D'HLM INTERREGIONALE POLYGONE	2009	P		CDC	45 137,50	37 719,06	30,92	A	V	Livret A + 0.6	1,850	V	Livret A + 0.6	2,350	A-1		901,20	987,92
SA D'HLM INTERREGIONALE POLYGONE	2009	P		CDC	18 801,00	16 575,96	40,92	A	V	Livret A + 0.6	1,850	V	Livret A + 0.6	2,350	A-1		395,55	305,33
SA D'HLM INTERREGIONALE POLYGONE	2009	P		CDC	26 475,00	21 065,34	30,92	A	V	Livret A + (-0.7)	0,550	V	Livret A + (-0.7)	0,050	A-1		10,53	674,44
SA D'HLM INTERREGIONALE POLYGONE	2009	P		CDC	6 270,75	5 276,33	40,92	A	V	Livret A + (-0.7)	0,550	V	Livret A + (-0.7)	0,050	A-1		2,64	127,41

Désignation du bénéficiaire	Année de mobilisation et profil d'amortissement de l'emprunt (1)		Objet de l'emprunt garanti	Organisme prêteur ou chef de file	Montant initial	Capital restant dû au 01/01/N	Durée résiduelle	Périodicité des remboursements (2)	Taux initial			Taux à la date de vote du budget (6)			Catégorie d'emprunt (7)	Indices ou devises pouvant modifier l'emprunt	Annuité garantie au cours de l'exercice	
	Année	Profil							Taux (3)	Index (4)	Taux actuariel (5)	Taux (3)	Index (4)	Niveau de taux			En intérêts (8)	En capital
SA D'HLM INTERREGIONALE POLYGONE	2009	P		CDC	125 000,00	62 381,05	30,42	A	V	Livret A + (-0.7)	1,050	V	Livret A + (-0.7)	0,050	A-1		31,19	1 997,24
SA D'HLM INTERREGIONALE POLYGONE	2009	P		CDC	58 660,25	49 535,78	40,42	A	V	Livret A + (-0.7)	1,050	V	Livret A + (-0.7)	0,050	A-1		24,77	1 196,15
SA D'HLM INTERREGIONALE POLYGONE	2012	F		CILEO	15 000,00	15 000,00	35,99	X	F	Taux fixe à 1.25 %	1,260	F	Taux fixe à 1.25 %	1,260	A-1		187,50	0,00
SA D'HLM INTERREGIONALE POLYGONE	2012	P		CILEO	7 500,00	6 249,04	20,24	T	F	Taux fixe à 1.25 %	1,260	F	Taux fixe à 1.25 %	1,260	A-1		76,84	272,95
SA D'HLM INTERREGIONALE POLYGONE	2012	P		CILEO	4 500,00	4 075,51	35,24	T	F	Taux fixe à 1.25 %	1,260	F	Taux fixe à 1.25 %	1,260	A-1		50,51	92,62
SA D'HLM INTERREGIONALE POLYGONE	2013	P		CDC	188 709,50	171 421,42	34,42	A	V	Livret A + 0.6	2,350	V	Livret A + 0.6	1,350	A-1		2 314,19	3 863,83
SA D'HLM INTERREGIONALE POLYGONE	2013	P		CDC	71 301,25	66 539,96	44,42	A	V	Livret A + 0.6	2,350	V	Livret A + 0.6	1,350	A-1		898,29	1 084,38
SA D'HLM INTERREGIONALE POLYGONE	2013	P		CDC	134 061,50	119 778,94	34,42	A	V	Livret A + (-0.2)	1,550	V	Livret A + (-0.2)	0,550	A-1		658,79	3 112,80
SA D'HLM INTERREGIONALE POLYGONE	2013	P		CDC	29 553,25	27 148,69	44,42	A	V	Livret A + (-0.2)	1,550	V	Livret A + (-0.2)	0,550	A-1		149,32	533,37
SA D'HLM INTERREGIONALE POLYGONE	2011	P		CDC	30 135,75	16 672,66	7,92	A	V	Livret A + 1.2	3,450	V	Livret A + 1.2	1,950	A-1		325,12	1 945,96
SA D'HLM INTERREGIONALE POLYGONE	2012	P		CDC	17 076,93	10 625,22	8,00	A	V	Livret A + 1.2	3,450	V	Livret A + 1.2	1,950	A-1		207,19	1 177,38
SA D'HLM INTERREGIONALE POLYGONE	2012	P		CDC	427 484,00	276 883,21	9,00	A	V	Livret A + 1.2	3,450	V	Livret A + 1.2	1,950	A-1		5 399,22	27 630,60
SA D'HLM INTERREGIONALE POLYGONE	2011	P		CDC	749 445,83	456 578,72	9,50	A	V	Livret A + 1.2	3,450	V	Livret A + 1.2	2,200	A-1		10 094,06	41 793,16

Désignation du bénéficiaire	Année de mobilisation et profil d'amortissement de l'emprunt (1)		Objet de l'emprunt garanti	Organisme prêteur ou chef de file	Montant initial	Capital restant dû au 01/01/N	Durée résiduelle	Périodicité des remboursements (2)	Taux initial			Taux à la date de vote du budget (6)			Catégorie d'emprunt (7)	Indices ou devises pouvant modifier l'emprunt	Annuité garantie au cours de l'exercice	
	Année	Profil							Taux (3)	Index (4)	Taux actuariel (5)	Taux (3)	Index (4)	Niveau de taux			En intérêts (8)	En capital
SA D'HLM INTERREGIONALE POLYGONE	2011	P		CDC	59 567,67	32 955,94	7,92	A	V	Livret A + 1.2	3,450	V	Livret A + 1.2	1,950	A-1		642,64	3 846,48
SA D'HLM INTERREGIONALE POLYGONE	2011	P		CDC	107 400,30	59 419,44	7,92	A	V	Livret A + 1.2	3,450	V	Livret A + 1.2	1,950	A-1		1 158,68	6 935,19
SA D'HLM INTERREGIONALE POLYGONE	2012	P		CDC	41 222,35	25 524,47	8,17	A	V	Livret A + 1.2	3,450	V	Livret A + 1.2	1,950	A-1		497,73	2 828,35
SA D'HLM INTERREGIONALE POLYGONE	2012	P		CDC	142 991,88	91 005,59	9,08	A	V	Livret A + 1.2	3,450	V	Livret A + 1.2	1,950	A-1		1 774,61	9 081,59
SA D'HLM INTERREGIONALE POLYGONE	2012	P		CDC	79 186,62	51 289,51	9,00	A	V	Livret A + 1.2	3,450	V	Livret A + 1.2	1,950	A-1		1 000,15	5 118,26
SA D'HLM INTERREGIONALE POLYGONE	2012	P		CDC	113 863,12	73 749,63	9,00	A	V	Livret A + 1.2	3,450	V	Livret A + 1.2	1,950	A-1		1 438,12	7 359,59
SA D'HLM INTERREGIONALE POLYGONE	2012	P		CDC	79 704,18	51 624,73	9,00	A	V	Livret A + 1.2	3,450	V	Livret A + 1.2	1,950	A-1		1 006,68	5 151,72
SA D'HLM INTERREGIONALE POLYGONE	2011	P		CDC	73 478,58	44 764,75	9,50	A	V	Livret A + 1.2	3,450	V	Livret A + 1.2	2,200	A-1		989,66	4 097,56
SA D'HLM INTERREGIONALE POLYGONE	2011	P		CDC	132 579,41	80 770,26	9,50	A	V	Livret A + 1.2	3,450	V	Livret A + 1.2	2,200	A-1		1 785,67	7 393,35
SA D'HLM INTERREGIONALE POLYGONE	2011	P		CDC	66 982,67	30 212,88	9,58	A	V	Livret A + 1.2	3,450	V	Livret A + 1.2	1,950	A-1		589,15	2 765,55
SA D'HLM INTERREGIONALE POLYGONE	2011	P		CDC	66 714,00	40 647,97	9,58	A	V	Livret A + 1.2	3,450	V	Livret A + 1.2	1,950	A-1		792,64	3 720,73
SA D'HLM INTERREGIONALE POLYGONE	2011	P		CDC	55 628,63	33 893,80	9,92	A	V	Livret A + 1.2	3,450	V	Livret A + 1.2	1,950	A-1		660,93	3 102,49
SA D'HLM INTERREGIONALE POLYGONE	2012	P		CDC	98 640,28	36 591,79	9,42	A	V	Livret A + 1.2	3,450	V	Livret A + 1.2	1,950	A-1		713,54	3 349,45

Désignation du bénéficiaire	Année de mobilisation et profil d'amortissement de l'emprunt (1)		Objet de l'emprunt garanti	Organisme prêteur ou chef de file	Montant initial	Capital restant dû au 01/01/N	Durée résiduelle	Périodicité des remboursements (2)	Taux initial			Taux à la date de vote du budget (6)			Catégorie d'emprunt (7)	Indices ou devises pouvant modifier l'emprunt	Annuité garantie au cours de l'exercice	
	Année	Profil							Taux (3)	Index (4)	Taux actuariel (5)	Taux (3)	Index (4)	Niveau de taux			En intérêts (8)	En capital
SA D'HLM INTERREGIONALE POLYGONE	2011	P		CDC	42 595,64	25 952,96	9,92	A	V	Livret A + 1.2	3,450	V	Livret A + 1.2	1,950	A-1		506,09	2 375,62
SA D'HLM INTERREGIONALE POLYGONE	2011	P		CDC	43 698,17	27 639,39	10,67	A	V	Livret A + 1.2	3,450	V	Livret A + 1.2	1,950	A-1		538,97	2 277,14
SA D'HLM INTERREGIONALE POLYGONE	2011	P		CDC	39 601,47	25 048,19	10,67	A	V	Livret A + 1.2	3,450	V	Livret A + 1.2	1,950	A-1		488,44	2 063,66
SA D'HLM INTERREGIONALE POLYGONE	2011	P		CDC	39 601,47	25 048,19	10,67	A	V	Livret A + 1.2	3,450	V	Livret A + 1.2	1,950	A-1		488,44	2 063,66
SA D'HLM INTERREGIONALE POLYGONE	2011	P		CDC	51 782,32	32 752,66	10,67	A	V	Livret A + 1.2	3,450	V	Livret A + 1.2	1,950	A-1		638,68	2 698,41
SA D'HLM INTERREGIONALE POLYGONE	2012	P		CDC	142 342,56	98 262,63	11,00	A	V	Livret A + 1.2	3,450	V	Livret A + 1.2	1,950	A-1		1 916,12	8 180,22
SA D'HLM INTERREGIONALE POLYGONE	2012	P		CDC	202 897,11	140 064,95	11,00	A	V	Livret A + 1.2	3,450	V	Livret A + 1.2	1,950	A-1		2 731,27	11 660,20
SA D'HLM INTERREGIONALE POLYGONE	2012	P		CDC	10 200,30	6 574,85	9,17	A	V	Livret A + 1.2	3,450	V	Livret A + 1.2	1,950	A-1		128,21	656,12
SA D'HLM INTERREGIONALE POLYGONE	2015	P		CDC	77 602,65	73 154,29	36,00	A	V	Livret A + 0.6	1,600	V	Livret A + 0.6	1,350	A-1		987,58	1 534,58
SA D'HLM INTERREGIONALE POLYGONE	2015	P		CDC	5 161,25	4 952,23	46,00	A	V	Livret A + 0.6	1,600	V	Livret A + 0.6	1,350	A-1		66,86	75,94
SA D'HLM INTERREGIONALE POLYGONE	2015	P		CDC	63 712,50	59 554,05	36,50	A	V	Livret A + (-0.2)	0,800	V	Livret A + (-0.2)	0,550	A-1		327,55	1 454,91
SA D'HLM INTERREGIONALE POLYGONE	2015	P		CDC	35 215,25	33 448,09	46,50	A	V	Livret A + (-0.2)	0,800	V	Livret A + (-0.2)	0,550	A-1		183,97	625,10
SA D'HLM INTERREGIONALE POLYGONE	2015	P		CDC	155 962,00	147 322,23	36,50	A	V	Livret A + 0.6	1,600	V	Livret A + 0.6	1,350	A-1		1 988,85	3 090,42

Désignation du bénéficiaire	Année de mobilisation et profil d'amortissement de l'emprunt (1)		Objet de l'emprunt garanti	Organisme prêteur ou chef de file	Montant initial	Capital restant dû au 01/01/N	Durée résiduelle	Périodicité des remboursements (2)	Taux initial			Taux à la date de vote du budget (6)			Catégorie d'emprunt (7)	Indices ou devises pouvant modifier l'emprunt	Annuité garantie au cours de l'exercice	
	Année	Profil							Taux (3)	Index (4)	Taux actuariel (5)	Taux (3)	Index (4)	Niveau de taux			En intérêts (8)	En capital
SA D'HLM INTERREGIONALE POLYGONE	2015	P		CDC	78 429,50	75 253,20	46,50	A	V	Livret A + 0.6	1,600	V	Livret A + 0.6	1,350	A-1		1 015,92	1 154,01
SA D'HLM INTERREGIONALE POLYGONE	2015	P		CDC	182 949,75	171 008,79	36,50	A	V	Livret A + (-0.2)	0,800	V	Livret A + (-0.2)	0,550	A-1		940,55	4 177,76
SA D'HLM INTERREGIONALE POLYGONE	2015	P		CDC	66 738,00	63 388,97	46,50	A	V	Livret A + (-0.2)	0,800	V	Livret A + (-0.2)	0,550	A-1		348,64	1 184,65
SA D'HLM INTERREGIONALE POLYGONE	2015	P		CDC	396 454,00	374 491,79	36,50	A	V	Livret A + 0.6	1,600	V	Livret A + 0.6	1,350	A-1		5 055,64	7 855,82
SA D'HLM INTERREGIONALE POLYGONE	2015	P		CDC	134 241,25	128 804,65	46,50	A	V	Livret A + 0.6	1,600	V	Livret A + 0.6	1,350	A-1		1 738,86	1 975,22
SA D'HLM INTERREGIONALE POLYGONE	1995	P		CDC	29 974,30	12 234,78	8,50	A	V	Livret A + 0.8	4,800	V	Livret A + 0.8	1,550	A-1		189,64	1 347,92
SA D'HLM INTERREGIONALE POLYGONE	1997	P		CDC	25 690,03	12 038,64	10,42	A	V	Livret A + 0.8	4,300	V	Livret A + 0.8	1,550	A-1		186,60	1 084,24
SA D'HLM INTERREGIONALE POLYGONE	1998	P		CDC	34 629,18	16 566,52	11,00	A	V	Livret A + 0.8	4,300	V	Livret A + 0.8	1,550	A-1		256,78	1 406,08
SA D'HLM INTERREGIONALE POLYGONE	1998	P		CDC	45 536,52	21 784,58	11,00	A	V	Livret A + 0.8	4,300	V	Livret A + 0.8	1,550	A-1		337,66	1 848,96
SA D'HLM INTERREGIONALE POLYGONE	1997	P		CDC	20 308,88	8 891,11	10,58	A	V	Livret A + 0.8	4,300	V	Livret A + 0.8	1,550	A-1		137,81	821,18
SA D'HLM INTERREGIONALE POLYGONE	1997	P		CDC	33 497,01	2 950,09	10,58	A	V	Livret A + 1.2	4,800	V	Livret A + 1.2	1,950	A-1		57,53	267,65
SA D'HLM INTERREGIONALE POLYGONE	1998	P		CDC	45 734,71	21 512,79	11,42	A	V	Livret A + 0.8	4,300	V	Livret A + 0.8	1,550	A-1		333,45	1 825,88
SA D'HLM INTERREGIONALE POLYGONE	1998	P		CDC	106 333,19	31 630,77	11,42	A	V	Livret A + 1.2	4,800	V	Livret A + 1.2	1,950	A-1		616,80	2 633,21

Désignation du bénéficiaire	Année de mobilisation et profil d'amortissement de l'emprunt (1)		Objet de l'emprunt garanti	Organisme prêteur ou chef de file	Montant initial	Capital restant dû au 01/01/N	Durée résiduelle	Périodicité des remboursements (2)	Taux initial			Taux à la date de vote du budget (6)			Catégorie d'emprunt (7)	Indices ou devises pouvant modifier l'emprunt	Annuité garantie au cours de l'exercice	
	Année	Profil							Taux (3)	Index (4)	Taux actuariel (5)	Taux (3)	Index (4)	Niveau de taux			En intérêts (8)	En capital
SA D'HLM INTERREGIONALE POLYGONE	1998	P		CDC	38 112,26	12 102,35	11,42	A	V	Livret A + 1.2	4,800	V	Livret A + 1.2	1,950	A-1		236,00	4 359,58
SA D'HLM INTERREGIONALE POLYGONE	1998	P		CDC	24 772,97	11 652,76	11,42	A	V	Livret A + 0.8	4,300	V	Livret A + 0.8	1,550	A-1		180,62	989,02
SA D'HLM INTERREGIONALE POLYGONE	1997	P		CDC	55 238,68	24 183,17	10,75	A	V	Livret A + 0.8	4,300	V	Livret A + 0.8	1,550	A-1		374,84	2 233,57
SA D'HLM INTERREGIONALE POLYGONE	1997	P		CDC	269 694,51	122 458,28	10,75	A	V	Livret A + 1.2	4,800	V	Livret A + 1.2	1,950	A-1		2 387,94	11 110,35
SA D'HLM INTERREGIONALE POLYGONE	1998	P		CDC	24 082,37	11 410,76	11,17	A	V	Livret A + 0.8	4,300	V	Livret A + 0.8	1,550	A-1		176,87	968,48
SA D'HLM INTERREGIONALE POLYGONE	1998	P		CDC	55 844,82	27 396,27	11,17	A	V	Livret A + 1.2	4,800	V	Livret A + 1.2	1,950	A-1		534,23	2 280,70
SA D'HLM INTERREGIONALE POLYGONE	1998	P		CDC	57 168,38	28 045,57	11,08	A	V	Livret A + 1.2	4,800	V	Livret A + 1.2	1,950	A-1		546,89	2 334,75
SA D'HLM INTERREGIONALE POLYGONE	1998	P		CDC	13 339,29	6 320,45	11,08	A	V	Livret A + 0.8	4,300	V	Livret A + 0.8	1,550	A-1		97,97	536,45
SA D'HLM INTERREGIONALE POLYGONE	1998	P		CDC	49 036,45	24 056,22	11,08	A	V	Livret A + 1.2	4,800	V	Livret A + 1.2	1,950	A-1		469,10	2 002,64
SA D'HLM INTERREGIONALE POLYGONE	1998	P		CDC	5 886,40	2 768,86	11,33	A	V	Livret A + 0.8	4,300	V	Livret A + 0.8	1,550	A-1		42,92	235,01
SA D'HLM INTERREGIONALE POLYGONE	1998	P		CDC	31 110,12	15 151,68	11,33	A	V	Livret A + 1.2	4,800	V	Livret A + 1.2	1,950	A-1		295,46	1 261,36
SA D'HLM INTERREGIONALE POLYGONE	1998	P		CDC	78 231,42	38 101,34	11,42	A	V	Livret A + 1.2	4,800	V	Livret A + 1.2	1,950	A-1		742,98	3 171,89
SA D'HLM INTERREGIONALE POLYGONE	1998	P		CDC	47 690,74	4 789,86	11,33	A	V	Livret A + 1.2	4,800	V	Livret A + 1.2	1,950	A-1		93,40	2 417,58

Désignation du bénéficiaire	Année de mobilisation et profil d'amortissement de l'emprunt (1)		Objet de l'emprunt garanti	Organisme prêteur ou chef de file	Montant initial	Capital restant dû au 01/01/N	Durée résiduelle	Périodicité des remboursements (2)	Taux initial			Taux à la date de vote du budget (6)			Catégorie d'emprunt (7)	Indices ou devises pouvant modifier l'emprunt	Annuité garantie au cours de l'exercice	
	Année	Profil							Taux (3)	Index (4)	Taux actuariel (5)	Taux (3)	Index (4)	Niveau de taux			En intérêts (8)	En capital
SA D'HLM INTERREGIONALE POLYGONE	1998	P		CDC	46 504,80	7 472,69	11,75	A	V	Livret A + 1.2	4,300	V	Livret A + 1.2	1,950	A-1		145,72	622,08
SA D'HLM INTERREGIONALE POLYGONE	2017	P	Travaux de construction de 30 logements sociaux "Les hauts de la Bergerie" 48000 Mende	CDC	171 093,25	167 691,56	38,92	A	V	Livret A + (-0.2)	0,550	V	Livret A + (-0.2)	0,550	A-1		922,30	3 866,87
SA D'HLM INTERREGIONALE POLYGONE	2017	P	Travaux de construction de 30 logements sociaux "Les hauts de la Bergerie" 48000 Mende	CDC	43 633,25	42 985,03	48,92	A	V	Livret A + (-0.2)	0,550	V	Livret A + (-0.2)	0,550	A-1		236,42	766,74
SA D'HLM INTERREGIONALE POLYGONE	2017	P	Travaux de construction de 30 logements sociaux "Les hauts de la Bergerie" 48000 Mende	CDC	104 902,25	103 723,96	48,92	A	V	Livret A + 0.6	1,350	V	Livret A + 0.6	1,350	A-1		1 400,27	1 507,06
SA D'HLM INTERREGIONALE POLYGONE	2017	P	Travaux de construction de 30 logements sociaux "Les hauts de la Bergerie" 48000 Mende	CDC	461 783,75	454 293,95	38,92	A	V	Livret A + 0.6	1,350	V	Livret A + 0.6	1,350	A-1		6 132,97	8 926,60
SA D'HLM INTERREGIONALE POLYGONE	2015	P		CDC	25 318,25	24 942,12	48,42	A	V	Livret A + (-0.2)	0,550	V	Livret A + (-0.2)	0,550	A-1		137,18	380,77
SA D'HLM INTERREGIONALE POLYGONE	2017	P		CDC	91 056,00	89 245,62	38,42	A	V	Livret A + (-0.2)	0,550	V	Livret A + (-0.2)	0,550	A-1		490,85	2 057,95
SA D'HLM INTERREGIONALE POLYGONE	2017	P		CDC	213 476,00	210 013,57	38,42	A	V	Livret A + 0.6	1,350	V	Livret A + 0.6	1,350	A-1		2 835,18	4 126,64

Désignation du bénéficiaire	Année de mobilisation et profil d'amortissement de l'emprunt (1)		Objet de l'emprunt garanti	Organisme prêteur ou chef de file	Montant initial	Capital restant dû au 01/01/N	Durée résiduelle	Périodicité des remboursements (2)	Taux initial			Taux à la date de vote du budget (6)			Catégorie d'emprunt (7)	Indices ou devises pouvant modifier l'emprunt	Annuité garantie au cours de l'exercice	
	Année	Profil							Taux (3)	Index (4)	Taux actuariel (5)	Taux (3)	Index (4)	Niveau de taux			En intérêts (8)	En capital
SA D'HLM INTERREGIONALE POLYGONE	2017	P		CDC	50 814,75	50 243,99	48,42	A	V	Livret A + 0.6	1,350	V	Livret A + 0.6	1,350	A-1		678,30	584,76
SA D'HLM INTERREGIONALE POLYGONE	2016	P		CDC	78 361,25	78 361,25	39,00	A	V	Livret A + 0.6	1,350	V	Livret A + 0.6	1,350	A-1		1 057,88	1 270,96
SA D'HLM INTERREGIONALE POLYGONE	2016	P		CDC	32 047,25	32 047,25	49,00	A	V	Livret A + 0.6	1,350	V	Livret A + 0.6	1,350	A-1		432,64	359,97
SA D'HLM INTERREGIONALE POLYGONE	1998	P		CDC	1 733,35	807,37	11,67	A	V	Livret A + 0.8	3,800	V	Livret A + 0.8	1,550	A-1		12,51	68,52
SA D'HLM INTERREGIONALE POLYGONE	1998	P		CDC	37 394,68	17 417,85	11,67	A	V	Livret A + 0.8	3,800	V	Livret A + 0.8	1,550	A-1		269,98	1 478,34
SA D'HLM INTERREGIONALE POLYGONE	1999	P		CDC	31 061,95	16 223,47	12,00	A	V	Livret A + 1.2	4,300	V	Livret A + 1.2	1,950	A-1		316,36	1 248,17
SA D'HLM INTERREGIONALE POLYGONE	1999	P		CDC	31 419,63	16 253,99	12,25	A	V	Livret A + 1.2	4,300	V	Livret A + 1.2	1,950	A-1		316,95	1 250,52
SA D'HLM INTERREGIONALE POLYGONE	1998	P		CDC	22 563,98	10 878,33	11,83	A	V	Livret A + 1.2	4,300	V	Livret A + 1.2	1,950	A-1		212,13	905,61
SA D'HLM INTERREGIONALE POLYGONE	1998	P		CDC	14 802,92	6 894,97	11,83	A	V	Livret A + 0.8	3,800	V	Livret A + 0.8	1,550	A-1		106,87	585,21
SA D'HLM INTERREGIONALE POLYGONE	1999	P		CDC	41 056,12	21 085,67	12,33	A	V	Livret A + 1.2	4,300	V	Livret A + 1.2	1,950	A-1		411,17	1 622,25
SA D'HLM INTERREGIONALE POLYGONE	1999	P		CDC	28 053,48	14 407,75	12,33	A	V	Livret A + 1.2	4,300	V	Livret A + 1.2	1,950	A-1		280,95	1 108,48
SA D'HLM INTERREGIONALE POLYGONE	1999	P		CDC	54 604,61	28 043,93	12,33	A	V	Livret A + 1.2	4,300	V	Livret A + 1.2	1,950	A-1		546,86	2 157,60
SA D'HLM INTERREGIONALE POLYGONE	1999	P		CDC	43 132,44	22 132,01	12,50	A	V	Livret A + 1.2	4,300	V	Livret A + 1.2	1,950	A-1		431,57	1 731,23

Désignation du bénéficiaire	Année de mobilisation et profil d'amortissement de l'emprunt (1)		Objet de l'emprunt garanti	Organisme prêteur ou chef de file	Montant initial	Capital restant dû au 01/01/N	Durée résiduelle	Périodicité des remboursements (2)	Taux initial			Taux à la date de vote du budget (6)			Catégorie d'emprunt (7)	Indices ou devises pouvant modifier l'emprunt	Annuité garantie au cours de l'exercice	
	Année	Profil							Taux (3)	Index (4)	Taux actuariel (5)	Taux (3)	Index (4)	Niveau de taux			En intérêts (8)	En capital
SA D'HLM INTERREGIONALE POLYGONE	1999	P		CDC	44 064,28	22 610,16	12,50	A	V	Livret A + 1.2	4,300	V	Livret A + 1.2	1,950	A-1		440,90	1 768,62
SA D'HLM INTERREGIONALE POLYGONE	1999	P		CDC	46 723,72	23 996,44	12,42	A	V	Livret A + 1.2	4,300	V	Livret A + 1.2	1,950	A-1		467,93	1 846,20
SA D'HLM INTERREGIONALE POLYGONE	1999	P		CDC	13 188,44	6 554,95	12,42	A	V	Livret A + 0.8	3,800	V	Livret A + 0.8	1,550	A-1		101,60	514,92
SA D'HLM INTERREGIONALE POLYGONE	1999	P		CDC	12 614,85	6 238,49	12,58	A	V	Livret A + 0.8	3,050	V	Livret A + 0.8	1,550	A-1		96,70	490,05
SA D'HLM INTERREGIONALE POLYGONE	1999	P		CDC	44 569,42	6 525,37	12,58	A	V	Livret A + 1.2	3,550	V	Livret A + 1.2	1,950	A-1		127,24	2 240,95
SA D'HLM INTERREGIONALE POLYGONE	1999	P		CDC	29 806,99	14 922,57	12,50	A	V	Livret A + 0.8	3,800	V	Livret A + 0.8	1,550	A-1		231,30	1 172,22
SA D'HLM INTERREGIONALE POLYGONE	1999	P		CDC	112 375,55	19 582,57	12,50	A	V	Livret A + 1.2	4,300	V	Livret A + 1.2	1,950	A-1		381,86	1 531,80
SA D'HLM INTERREGIONALE POLYGONE	2000	P		CDC	77 876,17	42 846,80	13,00	A	V	Livret A + 1.2	3,550	V	Livret A + 1.2	1,950	A-1		835,51	3 065,30
SA D'HLM INTERREGIONALE POLYGONE	1999	P		CDC	29 458,56	15 928,52	12,58	A	V	Livret A + 1.2	3,550	V	Livret A + 1.2	1,950	A-1		310,61	1 185,38
SA D'HLM INTERREGIONALE POLYGONE	1999	P		CDC	12 343,57	6 453,74	12,58	A	V	Livret A + 0.8	3,050	V	Livret A + 0.8	1,550	A-1		100,03	490,89
SA D'HLM INTERREGIONALE POLYGONE	1999	P		CDC	28 638,69	14 973,51	12,58	A	V	Livret A + 0.8	3,050	V	Livret A + 0.8	1,550	A-1		232,09	1 138,93
SA D'HLM INTERREGIONALE POLYGONE	1999	P		CDC	78 130,73	20 577,44	12,58	A	V	Livret A + 1.2	3,550	V	Livret A + 1.2	1,950	A-1		401,26	5 552,19
SA D'HLM INTERREGIONALE POLYGONE	1999	P		CDC	49 114,81	26 556,83	12,58	A	V	Livret A + 1.2	3,550	V	Livret A + 1.2	1,950	A-1		517,86	1 976,33

Désignation du bénéficiaire	Année de mobilisation et profil d'amortissement de l'emprunt (1)		Objet de l'emprunt garanti	Organisme prêteur ou chef de file	Montant initial	Capital restant dû au 01/01/N	Durée résiduelle	Périodicité des remboursements (2)	Taux initial			Taux à la date de vote du budget (6)			Catégorie d'emprunt (7)	Indices ou devises pouvant modifier l'emprunt	Annuité garantie au cours de l'exercice	
	Année	Profil							Taux (3)	Index (4)	Taux actuariel (5)	Taux (3)	Index (4)	Niveau de taux			En intérêts (8)	En capital
SA D'HLM INTERREGIONALE POLYGONE	1999	P		CDC	15 251,46	7 974,10	12,58	A	V	Livret A + 0.8	3,050	V	Livret A + 0.8	1,550	A-1		123,60	606,54
SA D'HLM INTERREGIONALE POLYGONE	1999	P		CDC	13 517,18	7 308,87	12,83	A	V	Livret A + 1.2	3,550	V	Livret A + 1.2	1,950	A-1		142,52	543,91
SA D'HLM INTERREGIONALE POLYGONE	1999	P		CDC	45 633,45	24 674,43	12,83	A	V	Livret A + 1.2	3,550	V	Livret A + 1.2	1,950	A-1		481,15	1 836,24
SA D'HLM INTERREGIONALE POLYGONE	1999	P		CDC	18 557,24	9 273,33	12,50	A	V	Livret A + 0.8	3,800	V	Livret A + 0.8	1,550	A-1		143,74	729,21
SA D'HLM INTERREGIONALE POLYGONE	1999	P		CDC	28 287,40	14 418,69	12,83	A	V	Livret A + 1.2	3,550	V	Livret A + 1.2	1,950	A-1		281,16	1 110,70
SA D'HLM INTERREGIONALE POLYGONE	2000	P		CDC	29 585,86	16 089,53	13,17	A	V	Livret A + 1.2	3,550	V	Livret A + 1.2	1,950	A-1		313,75	1 152,62
SA D'HLM INTERREGIONALE POLYGONE	2000	P		CDC	28 126,85	15 443,16	13,00	A	V	Livret A + 1.2	3,550	V	Livret A + 1.2	1,950	A-1		301,14	1 106,32
SA D'HLM INTERREGIONALE POLYGONE	1999	P		CDC	4 154,96	2 050,98	12,58	A	V	Livret A + 0.8	3,050	V	Livret A + 0.8	1,550	A-1		31,79	161,28
SA D'HLM INTERREGIONALE POLYGONE	2000	P		CDC	44 472,47	24 185,24	13,25	A	V	Livret A + 1.2	3,550	V	Livret A + 1.2	1,950	A-1		471,61	1 732,58
SA D'HLM INTERREGIONALE POLYGONE	2000	P		CDC	28 128,33	15 186,36	13,33	A	V	Livret A + 1.2	3,550	V	Livret A + 1.2	1,950	A-1		296,13	1 087,92
SA D'HLM INTERREGIONALE POLYGONE	2000	P		CDC	28 734,13	15 513,42	13,33	A	V	Livret A + 1.2	3,550	V	Livret A + 1.2	1,950	A-1		302,51	1 111,34
SA D'HLM INTERREGIONALE POLYGONE	2000	P		CDC	9 117,10	4 922,28	13,33	A	V	Livret A + 1.2	3,550	V	Livret A + 1.2	1,950	A-1		95,98	352,62
SA D'HLM INTERREGIONALE POLYGONE	2000	P		CDC	9 132,57	4 793,45	13,67	A	V	Livret A + 0.8	3,800	V	Livret A + 0.8	1,550	A-1		74,30	351,03

Désignation du bénéficiaire	Année de mobilisation et profil d'amortissement de l'emprunt (1)		Objet de l'emprunt garanti	Organisme prêteur ou chef de file	Montant initial	Capital restant dû au 01/01/N	Durée résiduelle	Périodicité des remboursements (2)	Taux initial			Taux à la date de vote du budget (6)			Catégorie d'emprunt (7)	Indices ou devises pouvant modifier l'emprunt	Annuité garantie au cours de l'exercice	
	Année	Profil							Taux (3)	Index (4)	Taux actuariel (5)	Taux (3)	Index (4)	Niveau de taux			En intérêts (8)	En capital
SA D'HLM INTERREGIONALE POLYGONE	2000	P		CDC	12 490,91	6 756,28	13,67	A	V	Livret A + 1.2	4,300	V	Livret A + 1.2	1,950	A-1		131,75	484,01
SA D'HLM INTERREGIONALE POLYGONE	2000	P		CDC	15 831,83	8 563,38	13,67	A	V	Livret A + 1.2	4,300	V	Livret A + 1.2	1,950	A-1		166,99	613,46
SA D'HLM INTERREGIONALE POLYGONE	2000	P		CDC	11 732,10	6 157,87	13,67	A	V	Livret A + 0.8	3,800	V	Livret A + 0.8	1,550	A-1		95,45	450,95
SA D'HLM INTERREGIONALE POLYGONE	2000	P		CDC	11 265,83	5 913,15	13,83	A	V	Livret A + 0.8	3,800	V	Livret A + 0.8	1,550	A-1		91,65	433,03
SA D'HLM INTERREGIONALE POLYGONE	2000	P		CDC	25 192,20	13 626,36	13,83	A	V	Livret A + 1.2	4,300	V	Livret A + 1.2	1,950	A-1		265,71	976,17
SA D'HLM INTERREGIONALE POLYGONE	2000	P		CDC	12 521,36	6 572,13	13,67	A	V	Livret A + 0.8	3,800	V	Livret A + 0.8	1,550	A-1		101,87	481,29
SA D'HLM INTERREGIONALE POLYGONE	2000	P		CDC	38 600,09	20 878,63	13,67	A	V	Livret A + 1.2	4,300	V	Livret A + 1.2	1,950	A-1		407,13	1 495,71
SA D'HLM INTERREGIONALE POLYGONE	2001	P		CDC	31 711,68	18 419,48	14,75	A	V	Livret A + 1.2	4,300	V	Livret A + 1.2	1,950	A-1		359,18	1 211,31
SA D'HLM INTERREGIONALE POLYGONE	2002	P		CDC	9 332,66	5 198,21	15,00	A	V	Livret A + 0.7	3,700	V	Livret A + 0.7	1,450	A-1		75,38	351,45
SA D'HLM INTERREGIONALE POLYGONE	2002	P		CDC	32 665,44	18 703,67	15,00	A	V	Livret A + 1.2	4,200	V	Livret A + 1.2	1,950	A-1		364,72	1 229,03
SA D'HLM INTERREGIONALE POLYGONE	2002	P		CDC	6 130,01	5 071,33	33,50	A	V	Livret A + 1.2	4,200	V	Livret A + 1.2	1,950	A-1		98,89	106,53
SA D'HLM INTERREGIONALE POLYGONE	2002	P		CDC	53 328,50	35 885,41	18,50	A	V	Livret A + 1.2	4,200	V	Livret A + 1.2	1,950	A-1		699,77	1 578,53

Désignation du bénéficiaire	Année de mobilisation et profil d'amortissement de l'emprunt (1)		Objet de l'emprunt garanti	Organisme prêteur ou chef de file	Montant initial	Capital restant dû au 01/01/N	Durée résiduelle	Périodicité des remboursements (2)	Taux initial			Taux à la date de vote du budget (6)			Catégorie d'emprunt (7)	Indices ou devises pouvant modifier l'emprunt	Annuité garantie au cours de l'exercice	
	Année	Profil							Taux (3)	Index (4)	Taux actuariel (5)	Taux (3)	Index (4)	Niveau de taux			En intérêts (8)	En capital
SAHLM LOZERE HABITATIONS	2012	P	Acquisition de 3 pavillons sociaux à Saint Chély d'Apcher	CREDIT AGRICOLE	91 176,42	77 515,17	23,96	M	V	Livret A + 0.05	2,320	V	Livret A + 0.05	0,800	A-1		610,87	2 532,49
SAHLM LOZERE HABITATIONS	2012	P	Construction de 2 pavillons sociaux à Nasbinals	CREDIT AGRICOLE	76 250,00	64 443,97	23,96	M	V	Livret A + (-0.2)	2,070	V	Livret A + (-0.2)	0,550	A-1		348,99	2 170,54
SAHLM LOZERE HABITATIONS	2012	P	Acquisition de 4 pavillons sociaux à Saint Chély d'Apcher	CREDIT AGRICOLE	137 500,00	116 806,57	23,96	M	V	Livret A + (-0.1)	2,170	V	Livret A + (-0.1)	0,650	A-1		747,70	3 886,56
SAHLM LOZERE HABITATIONS	2012	P	Construction de 5 pavillons sociaux au Pont de Montvert	CREDIT AGRICOLE	183 250,00	156 291,85	23,96	M	V	Livret A + 0.2	2,480	V	Livret A + 0.2	0,950	A-1		1 463,03	5 013,35
SAHLM LOZERE HABITATIONS	2014	P	Construction de 2 pavillons sociaux à Bagnols les Bains	CREDIT AGRICOLE	51 250,00	45 325,68	25,51	M	V	Livret A + 0.75	2,020	V	Livret A + 0.75	1,510	A-1		670,16	1 419,80
SAHLM LOZERE HABITATIONS	2002	P		CDC	19 056,00	4 405,92	3,33	A	V	Livret A + 1.2	4,200	V	Livret A + 1.2	1,950	A-1		85,92	1 107,26
SAHLM LOZERE HABITATIONS	2002	P		CDC	45 734,50	30 775,32	18,33	A	V	Livret A + 1.2	4,200	V	Livret A + 1.2	1,950	A-1		600,12	1 353,75
SAHLM LOZERE HABITATIONS	2002	P		CDC	41 923,50	28 210,84	18,42	A	V	Livret A + 1.2	4,200	V	Livret A + 1.2	1,950	A-1		550,11	1 240,94
SAHLM LOZERE HABITATIONS	2002	P		CDC	19 056,00	12 458,81	18,42	A	V	Livret A + 0.7	3,700	V	Livret A + 0.7	1,450	A-1		180,65	574,26
SAHLM LOZERE HABITATIONS	2003	P		CDC	44 210,25	30 865,18	19,08	A	V	Livret A + 1.2	4,200	V	Livret A + 1.2	1,950	A-1		601,87	1 276,65
SAHLM LOZERE HABITATIONS	2003	P		CDC	22 105,00	15 022,33	19,08	A	V	Livret A + 0.7	3,700	V	Livret A + 0.7	1,450	A-1		217,82	652,86
SAHLM LOZERE HABITATIONS	2003	P		CDC	3 049,00	2 506,05	34,08	A	V	Livret A + 0.7	3,700	V	Livret A + 0.7	1,450	A-1		36,34	55,47
SAHLM LOZERE HABITATIONS	2003	P		CDC	12 000,00	8 244,30	19,83	A	V	Livret A + 0.7	2,950	V	Livret A + 0.7	1,450	A-1		119,54	358,29
SAHLM LOZERE HABITATIONS	2003	P		CDC	42 000,00	29 664,70	19,83	A	V	Livret A + 1.2	3,450	V	Livret A + 1.2	1,950	A-1		578,46	1 226,99
SAHLM LOZERE HABITATIONS	2003	P		CDC	4 500,00	3 091,62	19,83	A	V	Livret A + 0.7	2,950	V	Livret A + 0.7	1,450	A-1		44,83	134,36

Désignation du bénéficiaire	Année de mobilisation et profil d'amortissement de l'emprunt (1)		Objet de l'emprunt garanti	Organisme prêteur ou chef de file	Montant initial	Capital restant dû au 01/01/N	Durée résiduelle	Périodicité des remboursements (2)	Taux initial			Taux à la date de vote du budget (6)			Catégorie d'emprunt (7)	Indices ou devises pouvant modifier l'emprunt	Annuité garantie au cours de l'exercice	
	Année	Profil							Taux (3)	Index (4)	Taux actuariel (5)	Taux (3)	Index (4)	Niveau de taux			En intérêts (8)	En capital
SAHLM LOZERE HABITATIONS	2003	P		CDC	30 000,00	21 189,08	19,83	A	V	Livret A + 1.2	3,450	V	Livret A + 1.2	1,950	A-1		413,19	876,42
SAHLM LOZERE HABITATIONS	2004	P		CDC	106 250,00	38 192,29	5,00	A	V	Livret A + 1.2	3,450	V	Livret A + 1.2	1,950	A-1		744,75	6 307,21
SAHLM LOZERE HABITATIONS	2005	P		CDC	25 000,00	3 785,08	1,75	A	V	Livret A + 0.7	2,700	V	Livret A + 0.7	1,450	A-1		54,88	1 893,01
SAHLM LOZERE HABITATIONS	2005	P		CDC	25 000,00	3 785,08	1,75	A	V	Livret A + 0.7	2,700	V	Livret A + 0.7	1,450	A-1		54,88	1 893,01
SAHLM LOZERE HABITATIONS	2005	P		CDC	65 000,00	9 841,21	1,75	A	V	Livret A + 0.7	2,700	V	Livret A + 0.7	1,450	A-1		142,70	4 921,82
SAHLM LOZERE HABITATIONS	2005	P		CDC	49 000,00	37 183,77	21,75	A	V	Livret A + 1.15	3,150	V	Livret A + 1.15	1,900	A-1		706,49	1 377,24
SAHLM LOZERE HABITATIONS	2006	P		CDC	39 250,00	30 666,98	22,00	A	V	Livret A + 1	3,000	V	Livret A + 1	1,750	A-1		536,67	1 094,44
SAHLM LOZERE HABITATIONS	2006	P		CDC	52 500,00	40 528,69	22,08	A	V	Livret A + 1	3,000	V	Livret A + 1	1,750	A-1		709,25	1 446,39
SAHLM LOZERE HABITATIONS	2007	P		CDC	50 000,00	39 085,93	23,33	A	V	Livret A + 1	3,750	V	Livret A + 1	1,750	A-1		684,00	1 324,45
SAHLM LOZERE HABITATIONS	2007	P		CDC	12 500,00	11 011,03	38,33	A	V	Livret A + 1	3,750	V	Livret A + 1	1,750	A-1		192,69	199,23
SAHLM LOZERE HABITATIONS	2007	P		CDC	62 500,00	48 857,42	23,33	A	V	Livret A + 1	3,750	V	Livret A + 1	1,750	A-1		855,00	1 655,57
SAHLM LOZERE HABITATIONS	2007	P		CDC	50 000,00	44 044,12	38,33	A	V	Livret A + 1	3,750	V	Livret A + 1	1,750	A-1		770,77	796,93
SAHLM LOZERE HABITATIONS	2007	P		CDC	30 000,00	26 426,47	38,33	A	V	Livret A + 1	3,750	V	Livret A + 1	1,750	A-1		462,46	478,16
SAHLM LOZERE HABITATIONS	2007	P		CDC	97 500,00	76 217,57	23,33	A	V	Livret A + 1	3,750	V	Livret A + 1	1,750	A-1		1 333,81	2 582,68
SAHLM LOZERE HABITATIONS	2008	P		CDC	52 500,00	27 562,20	9,00	A	V	Livret A + 0.65	3,650	V	Livret A + 0.65	1,400	A-1		385,87	2 880,87
SAHLM LOZERE HABITATIONS	2008	P		CDC	90 000,00	69 008,38	29,00	A	V	Livret A + 0.45	3,450	V	Livret A + 0.45	1,200	A-1		828,10	2 819,41
SAHLM LOZERE HABITATIONS	2008	P		CDC	75 000,00	37 228,51	9,50	A	V	Livret A + 0.45	3,950	V	Livret A + 0.45	1,200	A-1		446,74	4 010,66
SAHLM LOZERE HABITATIONS	2007	P		CDC	27 672,99	7 806,99	3,67	A	V	Livret A + 0.46	3,460	V	Livret A + 0.46	1,210	A-1		94,46	1 974,83
SAHLM LOZERE HABITATIONS	2007	P		CDC	17 294,73	2 612,19	1,42	A	V	Livret A + (-0.2)	2,800	V	Livret A + (-0.2)	0,550	A-1		14,37	1 320,38

Désignation du bénéficiaire	Année de mobilisation et profil d'amortissement de l'emprunt (1)		Objet de l'emprunt garanti	Organisme prêteur ou chef de file	Montant initial	Capital restant dû au 01/01/N	Durée résiduelle	Périodicité des remboursements (2)	Taux initial			Taux à la date de vote du budget (6)			Catégorie d'emprunt (7)	Indices ou devises pouvant modifier l'emprunt	Annuité garantie au cours de l'exercice	
	Année	Profil							Taux (3)	Index (4)	Taux actuariel (5)	Taux (3)	Index (4)	Niveau de taux			En intérêts (8)	En capital
SAHLM LOZERE HABITATIONS	2008	P		CDC	35 750,00	28 387,56	24,25	A	V	Livret A + 0.8	4,300	V	Livret A + 0.8	1,550	A-1		440,01	938,34
SAHLM LOZERE HABITATIONS	2008	P		CDC	75 000,00	37 228,51	9,50	A	V	Livret A + 0.45	3,950	V	Livret A + 0.45	1,200	A-1		446,74	4 010,66
SAHLM LOZERE HABITATIONS	2008	P		CDC	150 000,00	101 231,23	24,92	A	V	Livret A + 0.6	4,600	V	Livret A + 0.6	1,350	A-1		1 366,62	3 431,32
SAHLM LOZERE HABITATIONS	2008	P		CDC	10 000,00	7 393,95	39,92	A	V	Livret A + 0.6	4,600	V	Livret A + 0.6	1,350	A-1		99,82	140,63
SAHLM LOZERE HABITATIONS	2008	P		CDC	37 500,00	24 257,79	24,92	A	V	Livret A + (-0.7)	3,300	V	Livret A + (-0.7)	0,050	A-1		12,13	1 382,61
SAHLM LOZERE HABITATIONS	2008	P		CDC	2 500,00	1 789,21	39,92	A	V	Livret A + (-0.7)	3,300	V	Livret A + (-0.7)	0,050	A-1		0,90	77,75
SAHLM LOZERE HABITATIONS	2009	P		CDC	24 500,00	19 952,70	25,92	A	V	Livret A + 0.6	1,850	V	Livret A + 0.6	2,350	A-1		484,05	645,71
SAHLM LOZERE HABITATIONS	2009	P		CDC	43 750,00	26 460,68	10,92	A	V	Livret A + 0.6	1,850	V	Livret A + 0.6	2,350	A-1		642,37	2 247,50
SAHLM LOZERE HABITATIONS	2009	P		CDC	57 500,00	46 827,75	25,92	A	V	Livret A + 0.6	1,850	V	Livret A + 0.6	2,350	A-1		1 136,04	1 515,44
SAHLM LOZERE HABITATIONS	2009	P		CDC	56 250,00	50 414,42	40,92	A	V	Livret A + 0.6	1,850	V	Livret A + 0.6	2,350	A-1		1 222,23	928,63
SAHLM LOZERE HABITATIONS	2010	P		CDC	100 000,00	73 541,03	16,08	A	V	Livret A + 0.6	1,850	V	Livret A + 0.6	1,350	A-1		992,81	4 063,61
SAHLM LOZERE HABITATIONS	2010	P		CDC	30 000,00	25 150,72	26,25	A	V	Livret A + 0.6	1,850	V	Livret A + 0.6	1,350	A-1		339,54	778,24
SAHLM LOZERE HABITATIONS	2011	P		CDC	1 530 375,00	869 711,12	7,25	A	F	Taux fixe à 1.9 %	1,900	F	Taux fixe à 1.9 %	1,900	A-1		16 524,51	101 688,44
SAHLM LOZERE HABITATIONS	2011	P		CDC	741 620,00	572 882,39	17,00	A	V	Livret A + 0.6	2,350	V	Livret A + 0.6	1,850	A-1		7 733,91	28 329,61
SAHLM LOZERE HABITATIONS	2011	P		CDC	13 750,00	12 548,00	42,50	A	V	Livret A + 0.6	2,600	V	Livret A + 0.6	1,600	A-1		201,16	217,18
SAHLM LOZERE HABITATIONS	2011	P		CDC	80 000,00	68 142,02	27,50	A	V	Livret A + 0.6	2,600	V	Livret A + 0.6	1,600	A-1		1 092,58	2 018,79
SAHLM LOZERE HABITATIONS	2011	P		CDC	112 500,00	95 824,71	27,33	A	V	Livret A + 0.6	2,600	V	Livret A + 0.6	1,600	A-1		1 536,45	2 838,93
SAHLM LOZERE HABITATIONS	2011	P		CDC	35 000,00	31 940,36	42,42	A	V	Livret A + 0.6	2,600	V	Livret A + 0.6	1,600	A-1		512,04	552,81
SAHLM LOZERE HABITATIONS	2011	P		CDC	60 000,00	51 028,28	27,67	A	V	Livret A + 0.6	2,850	V	Livret A + 0.6	1,350	A-1		688,88	1 511,78

Désignation du bénéficiaire	Année de mobilisation et profil d'amortissement de l'emprunt (1)		Objet de l'emprunt garanti	Organisme prêteur ou chef de file	Montant initial	Capital restant dû au 01/01/N	Durée résiduelle	Périodicité des remboursements (2)	Taux initial			Taux à la date de vote du budget (6)			Catégorie d'emprunt (7)	Indices ou devises pouvant modifier l'emprunt	Annuité garantie au cours de l'exercice	
	Année	Profil							Taux (3)	Index (4)	Taux actuariel (5)	Taux (3)	Index (4)	Niveau de taux			En intérêts (8)	En capital
SAHLM LOZERE HABITATIONS	2012	P		CDC	114 000,00	99 299,05	28,08	A	V	Livret A + 0.6	2,850	V	Livret A + 0.6	1,350	A-1	1 340,54	2 820,23	
SAHLM LOZERE HABITATIONS	2012	P		CDC	18 750,00	17 298,55	43,08	A	V	Livret A + 0.6	2,850	V	Livret A + 0.6	1,350	A-1	233,53	290,45	
SAHLM LOZERE HABITATIONS	2012	P		CDC	108 750,00	94 726,07	28,33	A	V	Livret A + 0.6	2,850	V	Livret A + 0.6	1,350	A-1	1 278,80	2 690,35	
SAHLM LOZERE HABITATIONS	2012	P		CDC	11 250,00	10 379,13	43,33	A	V	Livret A + 0.6	2,850	V	Livret A + 0.6	1,350	A-1	140,12	174,27	
SAHLM LOZERE HABITATIONS	2012	P		CDC	47 500,00	41 212,03	28,58	A	V	Livret A + 0.6	2,850	V	Livret A + 0.6	1,350	A-1	556,36	1 170,48	
SAHLM LOZERE HABITATIONS	2012	P		CDC	10 500,00	9 653,21	43,58	A	V	Livret A + 0.6	2,850	V	Livret A + 0.6	1,350	A-1	130,32	162,08	
SAHLM LOZERE HABITATIONS	2013	P	construction de 4 pavillons sociaux - Le Chambon-au Monastier Pin Mories	CDC	111 250,00	98 669,34	29,67	A	V	Livret A + 0.6	1,850	V	Livret A + 0.6	1,350	A-1	1 332,04	2 689,65	
SAHLM LOZERE HABITATIONS	2013	P	construction de 4 pavillons sociaux - Le Chambon-au Monastier Pin Mories	CDC	15 875,00	14 763,36	44,67	A	V	Livret A + 0.6	1,850	V	Livret A + 0.6	1,350	A-1	199,31	240,59	
SAHLM LOZERE HABITATIONS	2014	P		CDC	37 500,00	35 633,76	45,83	A	V	Livret A + 1.11	2,110	V	Livret A + 1.11	1,860	A-1	662,79	496,71	
SAHLM LOZERE HABITATIONS	2014	P		CDC	162 500,00	147 701,17	30,83	A	V	Livret A + 0.6	1,600	V	Livret A + 0.6	1,350	A-1	1 993,97	3 868,54	
SAHLM LOZERE HABITATIONS	2014	P		CDC	50 000,00	47 159,85	45,83	A	V	Livret A + 0.6	1,600	V	Livret A + 0.6	1,350	A-1	636,66	746,31	
SAHLM LOZERE HABITATIONS	2014	P		CDC	153 750,00	140 902,07	30,83	A	V	Livret A + 1.11	2,110	V	Livret A + 1.11	1,860	A-1	2 620,78	3 401,08	
SAHLM LOZERE HABITATIONS	2015	P		CDC	73 750,00	69 188,79	31,17	A	V	Livret A + 1.11	2,110	V	Livret A + 1.11	1,860	A-1	1 286,91	1 601,62	
SAHLM LOZERE HABITATIONS	2015	P		CDC	86 381,50	80 543,80	31,25	A	V	Livret A + 0.6	1,600	V	Livret A + 0.6	1,350	A-1	1 087,34	2 029,04	
SAHLM LOZERE HABITATIONS	2015	P		CDC	11 118,50	10 650,68	46,25	A	V	Livret A + 0.6	1,600	V	Livret A + 0.6	1,350	A-1	143,79	163,75	
SAHLM LOZERE HABITATIONS	1996	P		CDC	138 741,11	59 633,28	9,50	A	V	Livret A + 1.3	4,800	V	Livret A + 1.3	2,050	A-1	1 222,48	5 927,18	

Désignation du bénéficiaire	Année de mobilisation et profil d'amortissement de l'emprunt (1)		Objet de l'emprunt garanti	Organisme prêteur ou chef de file	Montant initial	Capital restant dû au 01/01/N	Durée résiduelle	Périodicité des remboursements (2)	Taux initial			Taux à la date de vote du budget (6)			Catégorie d'emprunt (7)	Indices ou devises pouvant modifier l'emprunt	Annuité garantie au cours de l'exercice	
	Année	Profil							Taux (3)	Index (4)	Taux actuariel (5)	Taux (3)	Index (4)	Niveau de taux			En intérêts (8)	En capital
SAHLM LOZERE HABITATIONS	2014	P		CDC	125 000,00	112 279,82	30,17	A	V	Livret A + (-0.2)	1,050	V	Livret A + (-0.2)	0,550	A-1		617,54	3 331,86
SAHLM LOZERE HABITATIONS	2014	P		CDC	25 000,00	23 318,49	45,17	A	V	Livret A + (-0.2)	1,050	V	Livret A + (-0.2)	0,550	A-1		128,25	446,88
SAHLM LOZERE HABITATIONS	2014	P		CDC	485 000,00	441 723,44	30,17	A	V	Livret A + 0.6	1,850	V	Livret A + 0.6	1,350	A-1		5 963,27	11 569,46
SAHLM LOZERE HABITATIONS	2014	P		CDC	67 500,00	63 782,74	45,17	A	V	Livret A + 0.6	1,850	V	Livret A + 0.6	1,350	A-1		861,07	1 009,37
SAHLM LOZERE HABITATIONS	1996	P		CDC	28 584,19	10 453,87	9,50	A	V	Livret A + 0.8	4,300	V	Livret A + 0.8	1,550	A-1		162,03	1 111,68
SAHLM LOZERE HABITATIONS	1997	P		CDC	13 339,29	5 911,95	10,50	A	V	Livret A + 0.8	4,300	V	Livret A + 0.8	1,550	A-1		91,64	546,02
SAHLM LOZERE HABITATIONS	1997	P		CDC	15 244,90	6 756,51	10,50	A	V	Livret A + 0.8	4,300	V	Livret A + 0.8	1,550	A-1		104,73	624,03
SAHLM LOZERE HABITATIONS	2015	P		CDC	65 000,00	60 607,27	31,25	A	V	Livret A + 0.6	1,600	V	Livret A + 0.6	1,350	A-1		818,20	1 526,80
SAHLM LOZERE HABITATIONS	2015	P		CDC	11 250,00	10 766,53	46,75	A	V	Livret A + 0.6	1,350	V	Livret A + 0.6	1,350	A-1		145,35	165,53
SAHLM LOZERE HABITATIONS	2015	P		CDC	92 500,00	86 160,35	31,75	A	V	Livret A + 0.6	1,350	V	Livret A + 0.6	1,350	A-1		1 163,17	2 170,53
SAHLM LOZERE HABITATIONS	2016	P	construction de 4 pavillons sociaux lotissement La Margeride au Malzieu Ville 48140	CDC	24 019,75	23 336,21	47,58	A	V	Livret A + 0.6	1,350	V	Livret A + 0.6	1,350	A-1		315,04	348,71
SAHLM LOZERE HABITATIONS	2016	P	construction de 4 pavillons sociaux lotissement La Margeride au Malzieu Ville 48140	CDC	93 980,25	89 715,03	32,58	A	V	Livret A + 0.6	1,350	V	Livret A + 0.6	1,350	A-1		1 211,15	2 175,89
SAHLM LOZERE HABITATIONS	2015	P		CDC	119 060,75	110 900,71	31,83	A	V	Livret A + 0.6	1,350	V	Livret A + 0.6	1,350	A-1		1 497,16	2 793,78
SAHLM LOZERE HABITATIONS	2015	P		CDC	19 689,25	18 843,10	46,83	A	V	Livret A + 0.6	1,350	V	Livret A + 0.6	1,350	A-1		254,38	289,70
SAHLM LOZERE HABITATIONS	2017	P		CDC	145 000,00	141 316,06	38,17	A	V	Inflation INSEE hors tabac	0,930	V	Inflation INSEE hors tabac	0,980	A-2		2 730,30	2 497,58

Désignation du bénéficiaire	Année de mobilisation et profil d'amortissement de l'emprunt (1)		Objet de l'emprunt garanti	Organisme prêteur ou chef de file	Montant initial	Capital restant dû au 01/01/N	Durée résiduelle	Périodicité des remboursements (2)	Taux initial			Taux à la date de vote du budget (6)			Catégorie d'emprunt (7)	Indices ou devises pouvant modifier l'emprunt	Annuité garantie au cours de l'exercice	
	Année	Profil							Taux (3)	Index (4)	Taux actuariel (5)	Taux (3)	Index (4)	Niveau de taux			En intérêts (8)	En capital
SAHLM LOZERE HABITATIONS	2017	P	travaux de construction de 6 logements sociaux à Barjac 48000	CDC	27 500,00	27 111,33	48,17	A	V	(Inflation INSEE hors tabac + 1.25)-Floor 0 sur Inflation INSEE hors tabac	2,690	V	(Inflation INSEE hors tabac + 1.25)-Floor 0 sur Inflation INSEE hors tabac	2,590	A-2		700,94	393,92
SAHLM LOZERE HABITATIONS	2017	P	travaux de construction de 2 pavillons sociaux à Bourg sur Colagne 48100	CDC	64 000,00	62 905,54	38,17	A	V	Inflation INSEE hors tabac	1,880	V	Inflation INSEE hors tabac	1,980	A-2		1 226,66	1 091,58
SAHLM LOZERE HABITATIONS	2017	C		CDC	17 500,00	17 127,74	48,33	T	V	Livret A	0,750	V	Livret A	0,750	A-1		228,79	252,37
SAHLM LOZERE HABITATIONS	2017	P		CDC	58 750,00	56 771,60	38,33	A	V	Livret A	0,140	V	Livret A	0,140	A-1		308,87	1 328,01
SAHLM LOZERE HABITATIONS	2017	P		CDC	17 500,00	17 041,82	48,33	A	V	Livret A	0,140	V	Livret A	0,140	A-1		92,91	307,56
SAHLM LOZERE HABITATIONS	2017	P		CDC	55 000,00	53 632,23	38,33	A	V	Inflation INSEE hors tabac	0,980	V	Inflation INSEE hors tabac	1,030	A-2		1 089,18	928,41
SAHLM LOZERE HABITATIONS	2018	P		CDC	147 500,00	144 175,36	33,33	A	V	(Livret A + 0.6)-Floor 0 sur Livret A	1,350	V	(Livret A + 0.6)-Floor 0 sur Livret A	1,350	A-1		1 946,37	3 369,52
SAHLM LOZERE HABITATIONS	2018	P		CDC	32 500,00	32 040,67	48,33	A	V	(Livret A + 0.6)-Floor 0 sur Livret A	1,350	V	(Livret A + 0.6)-Floor 0 sur Livret A	1,350	A-1		432,55	465,54
SAHLM LOZERE HABITATIONS	2017	P		CDC	30 550,00	29 756,07	33,75	A	V	Livret A	0,140	V	Livret A	0,140	A-1		161,68	798,30
SAHLM LOZERE HABITATIONS	2017	P		CDC	4 450,00	4 372,44	48,75	A	V	Livret A	0,140	V	Livret A	0,140	A-1		23,84	77,99
SAHLM LOZERE HABITATIONS	2017	P	construction de 7 pavillons à Peyre en Aubrac	CDC	140 025,00	137 166,34	33,75	A	V	Inflation INSEE hors tabac	0,950	V	Inflation INSEE hors tabac	0,950	A-2		2 566,68	2 912,69

Désignation du bénéficiaire	Année de mobilisation et profil d'amortissement de l'emprunt (1)		Objet de l'emprunt garanti	Organisme prêteur ou chef de file	Montant initial	Capital restant dû au 01/01/N	Durée résiduelle	Périodicité des remboursements (2)	Taux initial			Taux à la date de vote du budget (6)			Catégorie d'emprunt (7)	Indices ou devises pouvant modifier l'emprunt	Annuité garantie au cours de l'exercice	
	Année	Profil							Taux (3)	Index (4)	Taux actuariel (5)	Taux (3)	Index (4)	Niveau de taux			En intérêts (8)	En capital
SAHLM LOZERE HABITATIONS	2017	P	construction de 7 pavillons à Peyre en Aubrac	CDC	36 225,00	35 621,36	38,75	A	V	Inflation INSEE hors tabac	0,990	V	Inflation INSEE hors tabac	0,990	A-2		695,32	615,53
SAHLM LOZERE HABITATIONS	1998	P		CDC	9 528,06	4 514,61	11,17	A	V	Livret A + 0.8	4,300	V	Livret A + 0.8	1,550	A-1		69,98	383,18
SAHLM LOZERE HABITATIONS	2014	P		CDC	73 750,00	67 169,28	30,42	A	V	Livret A + 0.6	1,850	V	Livret A + 0.6	1,350	A-1		906,79	1 759,28
SAHLM LOZERE HABITATIONS	1999	P		CDC	40 703,89	20 537,50	12,00	A	V	Livret A + 0.8	3,800	V	Livret A + 0.8	1,550	A-1		318,33	1 614,99
SAHLM LOZERE HABITATIONS	2000	P		CDC	19 598,06	10 338,61	13,17	A	V	Livret A + 0.8	3,050	V	Livret A + 0.8	1,550	A-1		160,25	757,12
SAHLM LOZERE HABITATIONS	1999	P		CDC	14 108,89	6 964,46	12,83	A	V	Livret A + 0.8	3,050	V	Livret A + 0.8	1,550	A-1		107,95	547,65
SAHLM LOZERE HABITATIONS	2000	P		CDC	24 264,70	12 924,03	13,00	A	V	Livret A + 0.8	3,050	V	Livret A + 0.8	1,550	A-1		200,32	946,45
SAHLM LOZERE HABITATIONS	2000	P		CDC	24 417,65	13 005,49	13,00	A	V	Livret A + 0.8	3,050	V	Livret A + 0.8	1,550	A-1		201,59	952,41
SAHLM LOZERE HABITATIONS	2000	P		CDC	11 554,34	6 154,15	13,00	A	V	Livret A + 0.8	3,050	V	Livret A + 0.8	1,550	A-1		95,39	450,68
SAHLM LOZERE HABITATIONS	2001	P		CDC	23 683,72	13 537,38	14,08	A	V	Livret A + 0.8	3,800	V	Livret A + 0.8	1,550	A-1		209,83	911,69
SAHLM LOZERE HABITATIONS	2000	P		CDC	23 362,81	2 797,88	1,83	A	V	Livret A + 1.2	4,200	V	Livret A + 1.2	1,950	A-1		54,56	1 401,00
SAHLM LOZERE HABITATIONS	2001	P		CDC	38 112,26	22 693,53	14,00	A	V	Livret A + 1.2	4,200	V	Livret A + 1.2	1,950	A-1		442,52	1 317,01
SAHLM LOZERE HABITATIONS	2001	P		CDC	9 716,72	5 641,89	14,00	A	V	Livret A + 0.7	3,700	V	Livret A + 0.7	1,450	A-1		81,81	339,42
SAIEM DE MENDE	1995	P		CDC	236 280,50	93 673,51	8,75	A	V	Livret A + 1.3	5,800	V	Livret A + 1.3	2,050	A-1		1 920,31	10 342,61
SAIEM DE MENDE	1995	P		CDC	134 640,09	53 378,12	8,75	A	V	Livret A + 1.3	5,800	V	Livret A + 1.3	2,050	A-1		1 094,25	5 893,54
SAIEM DE MENDE	1995	P		CDC	434 637,09	172 312,07	8,75	A	V	Livret A + 1.3	5,800	V	Livret A + 1.3	2,050	A-1		3 532,40	19 025,20
SAIEM DE MENDE	1996	P		CDC	294 481,62	129 632,01	9,00	A	V	Livret A + 1.3	5,800	V	Livret A + 1.3	2,050	A-1		2 657,46	12 884,64
SAIEM DE MENDE	1996	P		CDC	1 181 174,84	510 140,52	9,17	A	V	Livret A + 1.3	4,800	V	Livret A + 1.3	2,050	A-1		10 457,88	50 704,89

Désignation du bénéficiaire	Année de mobilisation et profil d'amortissement de l'emprunt (1)		Objet de l'emprunt garanti	Organisme prêteur ou chef de file	Montant initial	Capital restant dû au 01/01/N	Durée résiduelle	Périodicité des remboursements (2)	Taux initial			Taux à la date de vote du budget (6)			Catégorie d'emprunt (7)	Indices ou devises pouvant modifier l'emprunt	Annuité garantie au cours de l'exercice	
	Année	Profil							Taux (3)	Index (4)	Taux actuariel (5)	Taux (3)	Index (4)	Niveau de taux			En intérêts (8)	En capital
SAIEM DE MENDE	1996	P		CDC	305 150,75	129 567,42	9,67	A	V	Livret A + 1.3	4,800	V	Livret A + 1.3	2,050	A-1		2 656,13	12 878,21
SAIEM DE MENDE	1996	P		CDC	97 542,47	41 925,41	9,50	A	V	Livret A + 1.3	4,800	V	Livret A + 1.3	2,050	A-1		859,47	4 167,14
SAIEM DE MENDE	1995	P		CDC	51 070,42	20 591,54	8,92	A	V	Livret A + 0.8	4,800	V	Livret A + 0.8	1,550	A-1		319,17	2 268,59
SAIEM DE MENDE	1997	P		CDC	181 737,57	79 563,63	10,58	A	V	Livret A + 0.8	4,300	V	Livret A + 0.8	1,550	A-1		1 233,24	7 348,48
SAIEM DE MENDE	1997	P		CDC	942 149,39	429 018,50	10,58	A	V	Livret A + 1.3	4,800	V	Livret A + 1.3	2,050	A-1		8 794,88	38 753,75
SAIEM DE MENDE	1998	P		CDC	108 763,83	53 487,00	11,25	A	V	Livret A + 1.3	4,800	V	Livret A + 1.3	2,050	A-1		1 096,49	4 431,61
SAIEM DE MENDE	1998	P		CDC	49 274,29	23 347,24	11,25	A	V	Livret A + 0.8	4,300	V	Livret A + 0.8	1,550	A-1		361,88	1 981,59
SAIEM DE MENDE	1998	P		CDC	43 887,48	20 794,86	11,17	A	V	Livret A + 0.8	4,300	V	Livret A + 0.8	1,550	A-1		322,32	1 764,95
SAIEM DE MENDE	1998	P		CDC	175 549,85	86 330,49	11,17	A	V	Livret A + 1.3	4,800	V	Livret A + 1.3	2,050	A-1		1 769,78	7 152,83
SAIEM DE MENDE	1999	P		CDC	130 343,91	59 754,52	12,08	A	V	Livret A + 1.3	4,300	V	Livret A + 1.3	2,050	A-1		1 224,97	4 894,96
SAIEM DE MENDE	1999	P		CDC	26 678,58	11 844,79	12,08	A	V	Livret A + 0.8	3,800	V	Livret A + 0.8	1,550	A-1		183,60	992,91
TOTAL GENERAL					29 151 918,55	19 876 645,43											470 843,02	1 177 526,09

(1) Indiquer C pour amortissement constant, P pour amortissement progressif, F pour in fine, X pour autres (à préciser).

(2) Indiquer la périodicité des remboursements A : annuelle ; M : mensuelle ; B : bimestrielle ; S : semestrielle ; T : trimestrielle ; X : autre.

(3) Type de taux d'intérêt : F : fixe ; V : variable simple ; C : complexe (c'est-à-dire un taux variable qui n'est pas seulement défini comme la simple addition d'un taux usuel de référence et d'une marge exprimée en point de pourcentage).

(4) Indiquer le type d'index (ex. EURIBOR 3 mois ...).

(5) Taux annuel, tous frais compris.

(6) Taux hors opération de couverture. Pour les emprunts à taux variable, indiquer le niveau à la date de vote du budget.

(7) Catégorie d'emprunt hors opération de couverture. Exemple A-1 (cf. la classification des emprunts suivant la typologie de la circulaire IOCB1015077C du 25 juin 2010 sur les produits financiers offerts aux collectivités territoriales).

(8) Il s'agit des intérêts dus au titre du contrat initial et comptabilisés à l'article 66111 « Intérêts réglés à l'échéance » (intérêts décaissés).

IV – ANNEXES	IV
ENGAGEMENTS HORS BILAN – CALCUL DU RATIO D'ENDETTEMENT RELATIF AUX GARANTIES D'EMPRUNT	C1.2

C1.2 – CALCUL DU RATIO D'ENDETTEMENT RELATIF AUX GARANTIES D'EMPRUNT

Calcul du ratio de l'article L. 3231-4 du CGCT	Valeur en euros	
Total des annuités déjà garanties à échoir dans l'exercice (1)	A	546 420,02
Total des premières annuités entières des nouvelles garanties de l'exercice (1)	B	0,00
Annuité nette de la dette de l'exercice (2)	C	6 303 483,00
Provisions pour garanties d'emprunts	D	20 000,00
Total des annuités d'emprunts garantis de l'exercice	I = A + B + C - D	6 829 903,02
Recettes réelles de fonctionnement	II	122 622 260,00
Part des garanties d'emprunt accordées au titre de l'exercice en % (3)	I / II	5,57

(1) Hors opérations visées par l'article L. 3231-4-1 du CGCT.

(2) Cf. définition de l'article D. 1511-30 du CGCT.

(3) Les garanties d'emprunt accordées au titre d'un exercice ne doivent pas représenter plus de 50 % des recettes réelles de fonctionnement de ce même exercice.

IV – ANNEXES	IV
ENGAGEMENTS HORS BILAN – SUBVENTIONS VERSEES	C2

SUBVENTIONS VERSEES DANS LE CADRE DU VOTE DU BUDGET (article L. 3312-7 du CGCT)

Article (1)	Subventions (2)	Objet (3)	Nom de l'organisme	Nature juridique de l'organisme	Montant de la subvention
INVESTISSEMENT (total)					15 746 942,47
204114		VOIRIES	Divers		1 000 397,10
204122		BATIMENTS ET INSTALLATIONS	Divers		33 668,00
204123		PROJETS D'INFRASTRUCTURES D'INTERET NATIONAL	Divers		620 000,00
204141		BIENS MOBILIERS, MATERIEL ET ETUDES	Divers		79 060,09
204141.1		BIENS MOBILIERS MATERIEL VEHICULES MEDIATHEQUES	Divers		20 000,00
204141.12		BIENS MOBILIERS, MATERIEL ET ETUDES-Restau.objets mobiliers	Divers		43 908,40
204141.22		BIENS MOBILIERS, MATERIEL ET ETUDES - Foncières pastorales	Divers		9 997,00
204141.328		BIENS MOBILIERS, MATERIEL ET ETUDES - PED	Divers		7 437,00
204141.41		BIENS MOBILIERS, MATERIEL ET ETUDES-Mobili.fonciere public	Divers		2 000,00
204142		BATIMENTS ET INSTALLATIONS	Divers		8 848 009,00
204142.161		BATIMENTS ET INSTALLATIONS - Projet touristique structurant	Divers		56 871,85
204142.200		BATIMENTS ET INSTALLATIONS - Programme exceptionnel	Divers		394 705,00
204142.216		BATIMENTS ET INSTALLATIONS - Déchets ménager	Divers		184 745,00
204142.24		BATIMENTS ET INSTALLATIONS - DFCI	Divers		13 644,38
204142.3		communes et structures intercommunales - EHPAD publiques	Divers		319 712,86
204142.300		BATIMENTS ET INSTALLATIONS - ENS	Divers		82 057,00
204142.328		BATIMENTS ET INSTALLATIONS - PED	Divers		60 892,13
204152		BATIMENTS ET INSTALLATIONS	Divers		96 509,68
2041781		BIENS MOBILIERS, MATERIEL ET ETUDES	Divers		600 000,00
2041782		BATIMENTS ET INSTALLATIONS	Divers		95 550,00
204181		BIENS MOBILIERS, MATERIEL ET ETUDES	Divers		608 890,59
204182		BATIMENTS ET INSTALLATIONS	Divers		801 200,00
204182.3		BATIMENTS ET INSTALLATIONS	Divers		337 000,00
20421		BIENS MOBILIERS, MATERIEL ET ETUDES	Divers		53 000,00
20421.167		BIENS MOBILIERS, MATERIEL ET ETUDES-equipements sportifs ass	Divers		35 000,00
20421.2		BIENS MOBILIERS, MATERIEL ET ETUDES - Crèches halte garderie	Divers		10 043,14
20421.218		BIENS MOBILIERS, MATERIEL ET ETUDES-OGEC coll.Priv.info.Péda	Divers		69 365,00

Article (1)	Subventions (2)	Objet (3)	Nom de l'organisme	Nature juridique de l'organisme	Montant de la subvention
20421.300		BIENS MOBILIERS, MATERIELS ET ETUDES - ENS	Divers		9 887,86
20421.95		BIENS MOBILIERS, MATERIEL ET ETUDES-Diversification agricole	Divers		5 000,00
20422		BATIMENTS ET INSTALLATIONS	Divers		956 446,00
20422.10		BATIMENTS ET INSTALLATIONS - Habitat jeunes agriculteurs	Divers		18 467,00
20422.3		BATIMENTS ET INSTALLATIONS - EHPAD Privés	Divers		57 244,00
20422.300		BATIMENTS ET INSTALLATIONS - ENS	Divers		2 943,00
20422.48		BATIMENTS ET INSTALLATIONS - Tourisme rural privés	Divers		30 889,00
20422.63		BATIMENTS ET INSTALLATIONS-OGEC collèges privés	Divers		144 126,17
20431		BIENS MOBILIERS, MATERIEL ET ETUDES	Divers		13 276,22
20431.206		BIENS MOBILIERS, MATERIEL ET ETUDES-Collèges publics	Divers		25 000,00
 FONCTIONNEMENT (total)					6 050 341,50
65734		Communes et structures intercommunales	Divers		299 100,00
65734.19		COMMUNES ET STRUCTURES INTERCOMMUNALES - OTSI	Divers		62 000,00
65734.29		Subvention fonctionnement structures accueil petite enfance	Divers		28 000,00
65734.300		SUBVENTIONS FONCTIONNEMENT CNES ET STRUCTURES INTERC - ENS	Divers		5 000,00
65734.301		SUBVENTIONS FONCTIONNEMENT CNES ET STRUCTURES INTERC - APN	Divers		5 000,00
65734.90		SUBVENTION FONDS INTERVENTION ECONOMIQUE	Divers		20 000,00
65735		Autres groupements collectivités collect.statut particulier	Divers		65 000,00
65737		AUTRES ETABLISSEMENTS PUBLICS LOCAUX	Divers		286 000,00
65738		Organismes publics divers	Divers		235 500,00
65738.4		AUTRES ETABLISSEMENTS PUBLICS LOCAUX	Divers		32 384,00
6574		Subventions de fonctionnement aux personnes, aux association	Divers		3 881 045,50
6574.14		AIDE AUX COMITES SPORTIFS	Divers		85 000,00
6574.18		EQUIPES SPORTIVES EVOLUANT AU NIVEAU NATIONAL	Divers		60 000,00
6574.29		Subvention fonctionnement structures accueil petite enfance	Divers		60 000,00
6574.30		Subvention CAMSP	Divers		63 000,00
6574.300		SUBVENTIONS FONCTIONNEMENT CNES ET STRUCTURES INTERC - ENS	Divers		28 000,00
6574.301		SUBVENTIONS DE FONCTIONNEMENT AUX PERSONNES - APN	Divers		22 000,00

Article (1)	Subventions (2)	Objet (3)	Nom de l'organisme	Nature juridique de l'organisme	Montant de la subvention
6574.36		Subvention voyages linguistiques	Divers		19 300,00
6574.41		SUBVENTIONS EXCEPTIONNELLES DE FONCTIONNEMENT	Divers		100 000,00
6574.43		SUBVENTIONS - POLITIQUES TERRITORIALES PAYS	Divers		13 282,00
6574.45		SUBVENTIONS MANIFESTATIONS SPORTIVES	Divers		123 060,00
6574.67		SUBV.ANIMATION MOBILISATION FONCIERE (PRIVES)	Divers		16 000,00
6574.68		SUBVENTIONS COMMISSION ACTION SOCIALE	Divers		30 570,00
6574.69		SUBV.FONCTIONNEMENT AUX PERSONNES, AUX ASSOCIATIONS ...	Divers		20 000,00
6574.71		Subvention Fonctio. Ass De Lozère	Divers		130 000,00
6574.76		Subv. fonct. A.L.E.	Divers		88 000,00
6574.85		SUBVENTIONS ANIMATION SAFER	Divers		27 000,00
6574.86		SUBV.FONCT.AUX PERSONNES ASSOCIATIONS - SECHERESSE	Divers		46 100,00
6574.87		SUBV.FONCT.PERSONNES,ASSOC,AUTRES ORGANISMES - EDUCAT.ENVIRO	Divers		8 000,00
6574.88		SUBV.FONCT.PERSONNES,ASSOC,AUTRES ORGANISMES - OTSI	Divers		75 000,00
6574.90		SUBVENTIONS FONDS INTERVENTION ECONOMIQUE	Divers		80 000,00
6574.91		Subv fonctionnement aux personnes, aux association APSD	Divers		25 000,00
6575.65		SUBVENTIONS DIVERSES ENVIRONNEMENT (PRIVES)	Divers		12 000,00

(1) Indiquer l'article d'imputation de la subvention.

(2) Dénomination ou numéro éventuel de la subvention.

(3) Objet pour lequel est versée la subvention.

IV – ANNEXES	IV
ENGAGEMENTS HORS BILAN – ETAT DES ENGAGEMENTS RECUS	C6

ETAT DES ENGAGEMENTS RECUS

Année d'origine	Nature de l'engagement	Organisme émetteur	Durée en années	Périodicité	Créance en capital à l'origine	Créance en capital au 01/01/N	Annuité à recevoir au cours de l'exercice
TOTAL					0,00	0,00	0,00
	8026	Redevance de crédit-bail restant à recevoir (crédit-bail immobilier)			0,00	0,00	0,00
	8027	Subventions à recevoir par annuités (annuités restant à recevoir)			0,00	0,00	0,00
	8028	Autres engagements reçus			0,00	0,00	0,00
	A l'exception de ceux reçus des entreprises				0,00	0,00	0,00
	Engagements reçus des entreprises				0,00	0,00	0,00

IV – ANNEXES
ENGAGEMENTS HORS BILAN – AUTORISATIONS DE PROGRAMME
IV
C7
SITUATION DES AUTORISATIONS DE PROGRAMME ET CREDITS DE PAIEMENT

N° ou intitulé de l'AP	Montant des AP			Montant des CP			
	Pour mémoire AP votée y compris ajustement	Révision de l'exercice N	Total cumulé (toutes les délibérations y compris pour N)	Crédits de paiement antérieurs (réalisations cumulées au 01/01/N) (1)	Crédits de paiement ouverts au titre de l'exercice N (2)	Restes à financer de l'exercice N+1	Restes à financer (exercices au-delà de N+1)
TOTAL	177 483 065,00	12 925 297,09	190 408 362,09	100 214 596,93	37 101 106,10	33 230 785,38	30 719 364,30
2018 - MATERIESIG ACHAT MATERIEL POUR LE SIG	81 000,00	0,00	81 000,00	27 000,00	27 000,00	27 000,00	0,00
2018 - COLLNOUV ACQUISITION COLLECTIONS NOUVELLES	160 000,00	0,00	160 000,00	80 000,00	80 000,00	0,00	0,00
2019 - COLLNOUV ACQUISITION COLLECTIONS NOUVELLES	0,00	20 000,00	20 000,00	0,00	20 000,00	100 000,00	100 000,00
2019 - ACQUISIMMO ACQUISITIONS IMMOBILIERES	0,00	700 000,00	700 000,00	0,00	700 000,00	50 000,00	0,00
2011 - AEP-ASST AEP ASSAINISSEMENT PROJET AP/OP 2013 - CREATION	3 208 420,33	0,00	3 208 420,33	2 283 657,33	132 109,00	132 109,00	660 545,00
2012 - AEP-ASST AEP ASSAINISSEMENT PROJET AP/OP 2013 - CREATION	3 452 950,30	0,00	3 452 950,30	2 476 100,30	122 106,00	122 106,00	732 638,00
2013 - AEP-ASST AEP ASSAINISSEMENT PROJET AP/OP 2013 - CREATION	1 930 197,00	0,00	1 930 197,00	1 440 116,00	54 454,00	54 454,00	381 173,00
2017 - AEPASEXCEP AEP ET ASSAINISSEMENT EXCEPTIONNEL	2 545 649,00	-48 768,23	2 496 880,77	0,00	460 360,27	169 709,50	1 866 811,00
2017 - SPORT AIDE A L'EQUIPEMENT SPORTIF POUR LES ASSOCIATIONS	34 994,00	0,00	34 994,00	34 994,00	0,00	0,00	0,00
2018 - SPORT AIDE A L'EQUIPEMENT SPORTIF POUR LES ASSOCIATIONS	34 943,00	0,00	34 943,00	34 943,00	0,00	0,00	0,00
2019 - SPORT AIDE A L'EQUIPEMENT SPORTIF POUR LES ASSOCIATIONS	0,00	35 000,00	35 000,00	0,00	35 000,00	0,00	0,00
2017 - SUBBIB AIDE AMENAGEMENTS BIBLIOTHEQUES	9 688,00	0,00	9 688,00	9 688,00	0,00	0,00	0,00
2018 - SUBBIB AIDE AMENAGEMENTS BIBLIOTHEQUES	24 728,00	0,00	24 728,00	782,50	23 945,50	0,00	0,00
2019 - SUBBIB AIDE AMENAGEMENTS BIBLIOTHEQUES	0,00	10 000,00	10 000,00	0,00	10 000,00	15 000,00	0,00
2019 - HABITAT AIDE AU TITRE DE L'HABITAT	0,00	15 000,00	15 000,00	0,00	15 000,00	40 000,00	25 000,00
2018 - HABITURBA AIDE AU TITRE URBANISME ET LOGEMENT	12 500,00	0,00	12 500,00	0,00	5 000,00	7 500,00	0,00
2014 - AIDESCOMMU AIDES AUX COMMUNES	3 436 503,50	0,00	3 436 503,50	3 436 503,50	0,00	0,00	0,00
2015 - AIDESCOMMU AIDES AUX COMMUNES	3 676 177,12	0,00	3 676 177,12	3 442 914,20	233 262,92	0,00	0,00
2018 - CONTRATSV2 AIDES COLLECTIVITES CONTRATS 2018-2020	25 000 000,00	1 000 000,00	26 000 000,00	975 000,00	4 296 617,00	8 176 957,00	12 301 426,00
2015 - AMEFONCFOR AMELIORATIONS FONCIERES ET FORESTIERES	172 207,90	0,00	172 207,90	172 207,90	0,00	0,00	0,00
2016 - AMEFONCFOR AMELIORATIONS FONCIERES ET FORESTIERES	153 722,58	11 997,00	165 719,58	140 078,20	25 641,38	0,00	0,00
2017 - NAUSSAC AMENAGEMENT LAC NAUSSAC	240 000,00	0,00	240 000,00	60 000,00	180 000,00	0,00	0,00
2017 - AMENAGRIFO AMENAGEMENTS AGRICOLES ET FORESTIERS	183 922,14	882,23	184 804,37	99 509,58	67 743,79	17 551,00	0,00
2018 - AMEFONCFOR AMENAGEMENTS AGRICOLES ET FORESTIERS	167 057,81	0,00	167 057,81	56 865,00	65 192,81	45 000,00	0,00
2019 - AMEFONCFOR AMENAGEMENTS FONCIERS ET FORESTIERS	0,00	58 400,00	58 400,00	0,00	58 400,00	73 600,00	65 000,00
2015 - AUTREPRIVE AUTRE DISPOSITIFS PRIVES	215 459,00	0,00	215 459,00	183 330,00	32 129,00	0,00	0,00
2016 - AUTREPRIVE AUTRE DISPOSITIFS PRIVES	28 500,00	0,00	28 500,00	26 000,00	2 500,00	0,00	0,00
2016 - BATENSEIGN BATIMENTS ENSEIGNEMENT	3 373 515,57	0,00	3 373 515,57	1 655 745,57	925 465,00	792 305,00	0,00
2017 - BATENSEIGN BATIMENTS ENSEIGNEMENT	1 611 113,37	0,00	1 611 113,37	534 913,37	848 100,00	228 100,00	0,00
2018 - BATENSEIGN BATIMENTS ENSEIGNEMENT	1 125 000,00	0,00	1 125 000,00	321 000,00	529 000,00	275 000,00	0,00
2019 - BATENSEIGN BATIMENTS ENSEIGNEMENT	1 290 000,00	530 000,00	1 820 000,00	0,00	530 000,00	760 000,00	0,00
2016 - BATINSTITU BATIMENTS INSTITUTIONNELS	408 517,17	0,00	408 517,17	363 517,17	45 000,00	0,00	0,00

N° ou intitulé de l'AP	Montant des AP			Montant des CP			
	Pour mémoire AP votée y compris ajustement	Révision de l'exercice N	Total cumulé (toutes les délibérations y compris pour N)	Crédits de paiement antérieurs (réalisations cumulées au 01/01/N) (1)	Crédits de paiement ouverts au titre de l'exercice N (2)	Restes à financer de l'exercice N+1	Restes à financer (exercices au-delà de N+1)
2017 - BATINSTITU BATIMENTS INSTITUTIONNELS	506 425,88	0,00	506 425,88	496 425,88	10 000,00	0,00	0,00
2018 - BATINSTITU BATIMENTS INSTITUTIONNELS	1 050 000,00	200 000,00	1 250 000,00	275 000,00	424 700,00	350 300,00	0,00
2014 - BATROUTES BATIMENTS ROUTES	143 451,44	0,00	143 451,44	143 451,44	0,00	0,00	0,00
2016 - BATROUTES BATIMENTS ROUTES	325 928,57	0,00	325 928,57	325 928,57	0,00	0,00	0,00
2017 - BATROUTES BATIMENTS ROUTES	115 558,00	0,00	115 558,00	115 558,00	0,00	0,00	0,00
2018 - BATROUTES BATIMENTS ROUTES	1 637 500,00	100 000,00	1 737 500,00	307 500,00	500 000,00	630 000,00	200 000,00
2013 - COLSTCHELY COLLEGE SAINT-CHELY RENOVATION THERMIQUE PROJET AP/OP 2013 - CREATION	3 428 288,81	0,00	3 428 288,81	3 428 288,81	0,00	0,00	0,00
2016 - MEYRUEIS CONSTRUCTION COLLEGE DE MEYRUEIS	6 000 000,00	0,00	6 000 000,00	49 500,00	363 000,00	1 811 000,00	3 776 500,00
2015 - CONTRAT CONTRAT	24 511 036,21	239 841,10	24 750 877,31	16 436 773,71	4 505 281,66	3 568 980,84	0,00
2016 - CRECHES CRECHES CREATION ET INV. COURANT	12 049,12	0,00	12 049,12	12 049,12	0,00	0,00	0,00
2019 - CRECHES CRECHES INVESTISSEMENT COURANT	0,00	10 043,14	10 043,14	0,00	10 043,14	4 000,00	3 956,86
2016 - DSP DELEGATION SERVICE PUBLIC SITE DES BOUVIERS ET STE LUCIE	4 852,93	0,00	4 852,93	4 852,93	0,00	0,00	0,00
2017 - DEVAGRITOU DEVELOPPEMENT AGRICULTURE ET TOURISME	2 836 213,25	0,00	2 836 213,25	1 595 026,25	12 437,00	1 228 750,00	0,00
2018 - DEVAGRITOU DEVELOPPEMENT AGRICULTURE ET TOURISME	3 464 440,55	0,00	3 464 440,55	250 394,17	313 574,38	1 694 152,36	1 083 972,00
2019 - DEVAGRITOU DEVELOPPEMENT AGRICULTURE ET TOURISME	0,00	85 000,00	85 000,00	0,00	85 000,00	135 000,00	230 000,00
2014 - DEVELOPECO DEVELOPPEMENT ECONOMIQUE	333 118,00	0,00	333 118,00	333 118,00	0,00	0,00	0,00
2016 - DIVAG DIVERSIFICATION AGRICOLE	5 000,00	5 000,00	10 000,00	5 000,00	5 000,00	0,00	0,00
2018 - DSPNUMERIQ DSP TRES HAUT DEBIT	2 000 000,00	0,00	2 000 000,00	380 000,00	620 000,00	500 000,00	500 000,00
2014 - ECOLPRIM ECOLES PUBLIQUES PRIMAIRES	399 994,00	0,00	399 994,00	399 994,00	0,00	0,00	0,00
2015 - ECOTOURIS ECONOMIE ET TOURISME	1 758 041,00	0,00	1 758 041,00	1 718 737,00	39 304,00	0,00	0,00
2016 - ECOTOURIS ECONOMIE ET TOURISME	116 904,07	30 889,00	147 793,07	116 904,07	30 889,00	0,00	0,00
2017 - COLLEGES ENSEIGNEMENT	244 605,24	0,00	244 605,24	244 605,24	0,00	0,00	0,00
2018 - COLLEGES ENSEIGNEMENT	252 780,23	0,00	252 780,23	231 012,84	21 767,39	0,00	0,00
2019 - COLLEGES ENSEIGNEMENT	0,00	230 000,00	230 000,00	0,00	230 000,00	0,00	0,00
2016 - EVENCLIM EVENEMENTS CLIMATIQUES	87 989,00	0,00	87 989,00	58 873,50	29 115,50	0,00	0,00
2014 - FIE FIE INVESTISSEMENTS	176 960,00	0,00	176 960,00	176 960,00	0,00	0,00	0,00
2017 - FRAINSER FRAIS D'INSERTION 2017	158 500,00	0,00	158 500,00	86 500,00	72 000,00	0,00	0,00
2017 - BATCENTRAL GESTION CENTRALISEE DES BATIMENTS	515 000,00	0,00	515 000,00	515 000,00	0,00	0,00	0,00
2017 - DECHETS GESTION DES DECHETS	18 341,25	0,00	18 341,25	6 841,25	11 500,00	0,00	0,00
2014 - DECHETS GESTION DES DECHETS NON DANGEREUX	106 916,89	0,00	106 916,89	106 916,89	0,00	0,00	0,00
2016 - DECHETS GESTION DES DECHETS NON DANGEREUX	16 127,00	0,00	16 127,00	16 127,00	0,00	0,00	0,00
2018 - DECHETS GESTION ET MAITRISE DES DECHETS	15 000,00	0,00	15 000,00	5 000,00	5 000,00	4 133,50	0,00
2019 - DECHETS GESTION ET MAITRISE DES DECHETS	0,00	10 000,00	10 000,00	0,00	10 000,00	10 000,00	0,00
2014 - HABITMIEUX HABITER MIEUX	63 000,00	0,00	63 000,00	63 000,00	0,00	0,00	0,00
2017 - HABITMIEUX HABITER MIEUX URBANISME ET RESERVES FONCIERES	63 500,00	0,00	63 500,00	45 000,00	8 500,00	10 000,00	0,00
2017 - HOPITAL HOPITAL DE MENDE	50 000,00	0,00	50 000,00	50 000,00	0,00	0,00	0,00

N° ou intitulé de l'AP	Montant des AP			Montant des CP			
	Pour mémoire AP votée y compris ajustement	Révision de l'exercice N	Total cumulé (toutes les délibérations y compris pour N)	Crédits de paiement antérieurs (réalisations cumulées au 01/01/N) (1)	Crédits de paiement ouverts au titre de l'exercice N (2)	Restes à financer de l'exercice N+1	Restes à financer (exercices au-delà de N+1)
2017 - TXVOIRIE INVESTISSEMENTS ROUTIERS	14 500 000,00	0,00	14 500 000,00	11 528 051,56	473 600,00	0,00	2 498 348,44
2018 - TXVOIRIE INVESTISSEMENTS ROUTIERS	14 500 000,00	-0,15	14 499 999,85	6 867 612,85	5 232 387,00	2 400 000,00	0,00
2019 - TXVOIRIE INVESTISSEMENTS ROUTIERS	0,00	7 414 013,00	7 414 013,00	0,00	7 414 013,00	5 900 000,00	2 685 987,00
2014 - TXVOIRIE INVESTISSEMENTS ROUTIERS ET MOYENS MATERIELS	13 076 027,74	0,00	13 076 027,74	13 076 027,74	0,00	0,00	0,00
2015 - TXVOIRIE INVESTISSEMENTS ROUTIERS ET MOYENS MATERIELS	4 373 849,01	0,00	4 373 849,01	4 373 849,01	0,00	0,00	0,00
2015 - MATERIESIG MATERIEL SIG	77 648,00	0,00	77 648,00	77 648,00	0,00	0,00	0,00
2017 - MOBI.MAT MOBILIER, MATERIEL ET OUTILLAGE	195 160,28	0,00	195 160,28	125 160,28	70 000,00	0,00	0,00
2016 - COVOIT MOBILITE- AIRES DE COVOITURAGE	221 618,66	0,00	221 618,66	221 618,66	0,00	0,00	0,00
2019 - NUMER NUMERISATION DES DOCUMENTS	0,00	23 000,00	23 000,00	0,00	23 000,00	15 000,00	15 000,00
2016 - ENS OPERATION SCHEMA ENS	5 236,11	0,00	5 236,11	5 236,11	0,00	0,00	0,00
2014 - PATRIMOINE PATRIMOINE	365 907,00	0,00	365 907,00	365 907,00	0,00	0,00	0,00
2014 - PED PED INVESTISSEMENT	1 666 177,06	0,00	1 666 177,06	1 666 177,06	0,00	0,00	0,00
2016 - OBJETDART PLAN OBJET ET RESTAURATION DES OBJETS MOBILIERS	128 364,75	0,00	128 364,75	128 364,75	0,00	0,00	0,00
2017 - OBJETDART PLAN OBJET ET RESTAURATION DES OBJETS MOBILIERS	129 354,40	0,00	129 354,40	115 603,00	13 751,40	0,00	0,00
2018 - OBJETDART PLAN OBJET ET RESTAURATION DES OBJETS MOBILIERS	121 185,00	0,00	121 185,00	43 016,58	78 168,42	0,00	0,00
2019 - OBJETDART PLAN OBJET ET RESTAURATION DES OBJETS MOBILIERS	0,00	57 000,00	57 000,00	0,00	57 000,00	85 000,00	0,00
2014 - EAU POLITIQUE DE L'EAU	1 710 407,98	0,00	1 710 407,98	1 184 545,98	52 586,00	52 586,00	420 690,00
2015 - EAU POLITIQUE DE L'EAU	200 520,00	0,00	200 520,00	53 472,00	13 368,00	13 368,00	120 312,00
2016 - EAU POLITIQUE DE L'EAU	301 235,00	0,00	301 235,00	60 246,00	20 082,00	20 082,00	200 825,00
2014 - PEVC PROGRAMME EQUIPEMENT DE LA VOIRIE	1 302 836,25	0,00	1 302 836,25	1 302 836,25	0,00	0,00	0,00
2015 - EHPAD PROGRAMME REHABILITATION EHPAD	2 683 354,10	0,00	2 683 354,10	2 626 110,10	57 244,00	0,00	0,00
2017 - EHPAD PROGRAMME REHABILITATION EHPAD	1 391 317,34	0,00	1 391 317,34	734 604,48	656 712,86	0,00	0,00
2019 - EHPAD PROGRAMME REHABILITATION EHPAD	0,00	1 276 000,00	1 276 000,00	0,00	1 276 000,00	0,00	0,00
2016 - BUREAUX PROJET BATIMENT ADMINISTRATIF	4 636 300,00	0,00	4 636 300,00	2 358 120,00	507 000,00	600 000,00	1 171 180,00
2016 - INFORMATIQ PROJETS 2016 INFORMATIQUE	504 912,67	0,00	504 912,67	504 912,67	0,00	0,00	0,00
2017 - SYSTINF PROJETS SYSTEMES INFORMATIONS ET TELECOMMUNICATIONS	1 167 000,00	0,00	1 167 000,00	954 000,00	213 000,00	0,00	0,00
2018 - SYSTINF PROJETS SYSTEMES INFORMATIONS ET TELECOMMUNICATIONS	1 975 081,00	0,00	1 975 081,00	390 681,00	874 000,00	710 400,00	0,00
2014 - TOURISTRUC PROJETS TOURISTIQUES STRUCTURANTS ET OTSI	943 938,09	0,00	943 938,09	943 938,09	0,00	0,00	0,00
2016 - PROLONGA PROLONGATION AP 2010/2011	404 718,01	0,00	404 718,01	319 591,09	85 126,92	0,00	0,00
2018 - PROLONGA PROLONGATION AUTORISATIONS DE PROGRAMMES ANTERIEURES	739 991,18	0,00	739 991,18	0,00	497 177,00	280 816,18	0,00
2017 - PROLONGA PROLONGATION AUTORISATIONS PROGRAMMES ANTERIEURES DID	236 234,11	0,00	236 234,11	102 371,21	133 862,90	0,00	0,00

N° ou intitulé de l'AP	Montant des AP			Montant des CP			
	Pour mémoire AP votée y compris ajustement	Révision de l'exercice N	Total cumulé (toutes les délibérations y compris pour N)	Crédits de paiement antérieurs (réalisations cumulées au 01/01/N) (1)	Crédits de paiement ouverts au titre de l'exercice N (2)	Restes à financer de l'exercice N+1	Restes à financer (exercices au-delà de N+1)
2017 - ARCHIVES RESTAURATION ET ACQUISITIONS ARCHIVES	99 690,93	0,00	99 690,93	99 690,93	0,00	0,00	0,00
2018 - ARCHIVES RESTAURATION ET ACQUISITIONS ARCHIVES	91 200,00	0,00	91 200,00	1 200,00	45 000,00	45 000,00	0,00
2018 - ENSAPN SCHEMA ENS ET ACTIVITE DE PLEINE NATURE	168 680,86	0,00	168 680,86	732,00	94 887,86	73 061,00	0,00
2019 - ENSAPN SCHEMA ENS ET ACTIVITE DE PLEINE NATURE	0,00	32 000,00	32 000,00	0,00	32 000,00	40 000,00	30 000,00
2017 - ENSAPN SCHEMA ENS ET ACTIVITES PLEINE NATURE	20 625,15	0,00	20 625,15	20 625,15	0,00	0,00	0,00
2015 - ENS SCHEMA ENS/APN	5 000,00	0,00	5 000,00	5 000,00	0,00	0,00	0,00
2018 - SDIS SDIS	800 000,00	0,00	800 000,00	400 000,00	400 000,00	0,00	0,00
2019 - SDIS SDIS	0,00	200 000,00	200 000,00	0,00	200 000,00	400 000,00	400 000,00
2015 - SOUTAGRI SOUTIEN A L'INSTALLATION EN AGRICULTURE	65 568,13	0,00	65 568,13	65 568,13	0,00	0,00	0,00
2019 - SUBVEH SUBVENTION VEHICULES	0,00	20 000,00	20 000,00	0,00	20 000,00	0,00	0,00
2018 - TIC3 TELEPHONIE MOBILE ET TRES HAUT DEBIT HORS DSP	215 000,00	0,00	215 000,00	15 000,00	30 000,00	50 000,00	120 000,00
2014 - TIC2 TRES HAUT DEBIT	2 830 158,15	-50 000,00	2 780 158,15	2 317 394,15	0,00	512 764,00	0,00
2017 - PARC VEHICULES ET MOYENS MATERIELS	1 134 480,81	0,00	1 134 480,81	1 134 480,81	0,00	0,00	0,00
2018 - PARC VEHICULES ET MOYENS MATERIELS	1 500 000,00	0,00	1 500 000,00	170 000,00	990 000,00	0,00	340 000,00
2019 - PARC VEHICULES ET MOYENS MATERIELS	0,00	710 000,00	710 000,00	0,00	710 000,00	1 000 000,00	790 000,00

(1) Il s'agit des réalisations effectives correspondant aux mandats émis.

(2) Il s'agit du montant prévu initialement par l'échéancier corrigé des révisions.

IV – ANNEXES	IV
ENGAGEMENTS HORS BILAN – AUTORISATIONS D'ENGAGEMENT	C8

SITUATION DES AUTORISATIONS D'ENGAGEMENT ET CREDITS DE PAIEMENT

N° ou intitulé de l'AE	Montant des AE			Montant des CP			
	Pour mémoire AE votée y compris ajustement	Révision de l'exercice N	Total cumulé (toutes les délibérations y compris pour N)	Crédits de paiement antérieurs (réalisations cumulées au 01/01/N) (1)	Crédits de paiement ouverts au titre de l'exercice N (2)	Restes à financer de l'exercice N+1	Restes à financer (exercices au-delà de N+1)
TOTAL	0,00	0,00	0,00	0,00	0,00	0,00	0,00

(1) Il s'agit des réalisations effectives correspondant aux mandats émis.

(2) Il s'agit du montant prévu initialement par l'échéancier corrigé des révisions.

IV – ANNEXES	IV
ENGAGEMENTS HORS BILAN – ETAT DES RECETTES GREVEES D'UNE AFFECTATION SPECIALE	C9

ETAT DES RECETTES GREVEES D'UNE AFFECTATION SPECIALE
Tableau récapitulatif des recettes grevées d'une affectation spéciale

Libellé (1)	Restes à employer au 01/01/N	Montant recettes	Montant dépenses	Restes à employer au 31/12/N
Taxe aménagement CAUE	0,00	115 000,00	115 000,00	0,00
Taxe aménagement ENS	102 000,00	135 000,00	33 000,00	204 000,00
Total	102 000,00	250 000,00	148 000,00	204 000,00

Libellé de la recette grevée d'une affectation spéciale (2) : Taxe aménagement CAUE		
Reste à employer au 01/01/N		0,00
Recettes		
Article	Libellé article	Montant
7327	Taxe aménagement	115 000,00
Total		115 000,00
Dépenses		
Article	Libellé article	Montant
7327	Taxe aménagement	115 000,00
Total		115 000,00
Reste à employer au 31/12/N (3)		0,00

Libellé de la recette grevée d'une affectation spéciale (2) : Taxe aménagement ENS		
Reste à employer au 01/01/N		102 000,00
Recettes		
Article	Libellé article	Montant
7327	Taxe aménagement	135 000,00
Total		135 000,00
Dépenses		
Article	Libellé article	Montant
7327	Taxe aménagement	33 000,00
Total		33 000,00
Reste à employer au 31/12/N (3)		204 000,00

(1) Par exemple, TCAUE, TDENS, taxe de séjour, FEDER, dons et legs grevés d'une affectation, toutes recettes grevées d'une affectation spéciale et non ventilables ou recettes ventilables mais pour lesquelles le département souhaite un niveau de détail plus fin que dans la présentation croisée.

(2) Ouvrir un tableau par recette grevée d'une affectation spéciale et reproduire le tableau autant de fois que nécessaire pour décrire l'ensemble des recettes grevées d'une affectation spéciale.

(3) Reste à employer au 31/12/N = reste à employer au 01/01/N + total recettes de l'exercice – total dépenses de l'exercice.

IV – ANNEXES	IV
AUTRES ELEMENTS D'INFORMATIONS – ETAT DU PERSONNEL AU 01/01/N	D1

D1 – ETAT DU PERSONNEL AU 01/01/N

GRADES OU EMPLOIS (1)	CATEGORIES (2)	EMPLOIS BUDGETAIRES (3)			EFFECTIFS POURVUS SUR EMPLOIS BUDGETAIRES EN ETPT (4)		
		EMPLOIS PERMANENTS À TEMPS COMPLET	EMPLOIS PERMANENTS À TEMPS NON COMPLET	TOTAL	AGENTS TITULAIRES	AGENTS NON TITULAIRES	TOTAL
EMPLOIS FONCTIONNELS (a)		0,00	0,00	0,00	0,00	0,00	0,00
Directeur général des services		0,00	0,00	0,00	0,00	0,00	0,00
Directeur général adjoint des services		0,00	0,00	0,00	0,00	0,00	0,00
Directeur général des services techniques		0,00	0,00	0,00	0,00	0,00	0,00
Emplois créés au titre de l'article 6-1 de la loi n° 84-53		0,00	0,00	0,00	0,00	0,00	0,00
FILIERE ADMINISTRATIVE (b)		0,00	0,00	0,00	157,00	6,00	163,00
Adjoins administratifs	C	0,00	0,00	0,00	79,00	1,00	80,00
Administrateurs	A	0,00	0,00	0,00	1,00	0,00	1,00
Attachés	A	0,00	0,00	0,00	18,00	2,00	20,00
Collaborateur de cabinet	A	0,00	0,00	0,00	0,00	2,00	2,00
Emplois fonctionnels	A	0,00	0,00	0,00	4,00	0,00	4,00
Rédacteurs	B	0,00	0,00	0,00	55,00	1,00	56,00
FILIERE TECHNIQUE (c)		0,00	0,00	0,00	352,00	7,00	359,00
Adjoins techniques	C	0,00	0,00	0,00	179,00	2,00	181,00
Adjoins techniques EE	C	0,00	0,00	0,00	63,00	0,00	63,00
Agents de maîtrise	C	0,00	0,00	0,00	31,00	0,00	31,00
Ingénieurs	A	0,00	0,00	0,00	28,00	0,00	28,00
Ingénieurs en chef	A	0,00	0,00	0,00	2,00	0,00	2,00
Techniciens supérieurs	B	0,00	0,00	0,00	49,00	5,00	54,00
FILIERE SOCIALE (d)		0,00	0,00	0,00	43,00	10,00	53,00
Assistants socio-éducatifs	B	0,00	0,00	0,00	38,00	10,00	48,00
Conseillers socio-éducatifs	A	0,00	0,00	0,00	4,00	0,00	4,00
Educateurs jeunes enfants	B	0,00	0,00	0,00	1,00	0,00	1,00
FILIERE MEDICO-SOCIALE(e)		0,00	0,00	0,00	12,00	2,00	14,00
Cadre de santé	A	0,00	0,00	0,00	2,00	0,00	2,00
Infirmiers	A	0,00	0,00	0,00	1,00	0,00	1,00
Médecins territoriaux	A	0,00	0,00	0,00	3,00	0,00	3,00
Psychologue	A	0,00	0,00	0,00	0,00	1,00	1,00
Puéricultrices	A	0,00	0,00	0,00	5,00	0,00	5,00
Sage-femme	A	0,00	0,00	0,00	1,00	1,00	2,00
FILIERE MEDICO-TECHNIQUE (f)		0,00	0,00	0,00	2,00	0,00	2,00
Techniciens paramédicaux	B	0,00	0,00	0,00	2,00	0,00	2,00

GRADES OU EMPLOIS (1)	CATEGORIES (2)	EMPLOIS BUDGETAIRES (3)			EFFECTIFS POURVUS SUR EMPLOIS BUDGETAIRES EN ETPT (4)		
		EMPLOIS PERMANENTS À TEMPS COMPLET	EMPLOIS PERMANENTS À TEMPS NON COMPLET	TOTAL	AGENTS TITULAIRES	AGENTS NON TITULAIRES	TOTAL
Vétérinaires	A	0,00	0,00	0,00	0,00	0,00	0,00
FILIERE SPORTIVE (g)		0,00	0,00	0,00	0,00	0,00	0,00
FILIERE CULTURELLE (h)		0,00	0,00	0,00	10,00	2,00	12,00
Adjoints du patrimoine	C	0,00	0,00	0,00	5,00	0,00	5,00
Assistants conservation patrimoine	B	0,00	0,00	0,00	3,00	2,00	5,00
Attachés de conservation	A	0,00	0,00	0,00	1,00	0,00	1,00
Conservateurs du patrimoine	A	0,00	0,00	0,00	1,00	0,00	1,00
FILIERE ANIMATION (i)		0,00	0,00	0,00	0,00	0,00	0,00
FILIERE POLICE (j)		0,00	0,00	0,00	0,00	0,00	0,00
EMPLOIS NON CITES (k) (5)		0,00	0,00	0,00	0,00	0,00	0,00
TOTAL GENERAL (b + c + d + e + f + g + h + i + j + k)		0,00	0,00	0,00	576,00	27,00	603,00

(1) Les grades ou emplois sont désignés conformément à la circulaire n° NOR : INTB9500102C du 23 mars 1995. Les emplois fonctionnels sont également comptabilisés dans leur filière d'origine.

(2) Catégories : A, B ou C.

(3) Emplois budgétaires créés par l'assemblée délibérante. Les emplois permanents à temps complet sont comptabilisés pour une unité, les emplois à temps non complet sont comptabilisés à hauteur de la quotité de travail prévue par la délibération créant l'emploi.

(4) Equivalent temps plein annuel travaillé (ETPT). Le décompte est proportionnel à l'activité des agents, mesurée par leur quotité de temps de travail et par leur période d'activité sur l'année :

ETPT = Effectifs physiques * quotité de temps de travail * période d'activité dans l'année

Exemple : un agent à temps plein (quotité de travail = 100 %) présent toute l'année correspond à 1 ETPT ; un agent à temps partiel, à 80 % (quotité de travail = 80 %) présent toute l'année correspond à 0,8 ETPT ; un agent à temps partiel, à 80 % (quotité de travail = 80 %) présent la moitié de l'année (ex : CDD de 6 mois, recrutement à mi-année) correspond à 0,4 ETPT (0,8 * 6 / 12).

(5) Par exemple : emplois dont les missions ne correspondent pas à un cadre d'emploi existant, « emplois spécifiques » régis par l'article 139 ter de la loi n° 84-53 du 26 janvier 1984 etc.

IV – ANNEXES	IV
AUTRES ELEMENTS D'INFORMATIONS – ETAT DU PERSONNEL AU 01/01/N	D1

D1 – ETAT DU PERSONNEL AU 01/01/N (suite)

AGENTS NON TITULAIRES EN FONCTION AU 01/01/N	CATEGORIES (1)	SECTEUR (2)	REMUNERATION (3)		CONTRAT	
			Indice (8)	Euros	Fondement du contrat (4)	Nature du contrat (5)
Agents occupant un emploi permanent (6)				0,00		
Agents occupant un emploi non permanent (7)				0,00		
TOTAL GENERAL				0,00		

(1) CATEGORIES: A, B et C.

(2) SECTEUR ADM : Administratif.
 TECH : Technique.
 URB : Urbanisme (dont aménagement urbain).
 S : Social.
 MS : Médico-social.
 MT : Médico-technique.
 SP : Sportif.
 CULT : Culturel.
 ANIM : Animation.
 PM : Police.
 OTR : Missions non rattachables à une filière.

(3) REMUNERATION : Référence à un indice brut (indiquer le niveau de l'indice brut) de la fonction publique ou en euros annuels bruts (indiquer l'ensemble des éléments de la rémunération brute annuelle).

(4) CONTRAT : Motif du contrat (loi du 26 janvier 1984 modifiée) :
 3-a° : article 3, 1er alinéa : accroissement temporaire d'activité.
 3-b : article 3, 2ème alinéa : accroissement saisonnier d'activité.
 3-1 : remplacement d'un fonctionnaire autorisé à servir à temps partiel ou indisponible (maladie, maternité...).
 3-2 : vacance temporaire d'un emploi.
 3-3-1° : absence de cadre d'emplois de fonctionnaires susceptibles d'assurer les fonctions correspondantes.
 3-3-2° : emplois du niveau de la catégorie A lorsque les besoins des services ou la nature des fonctions le justifient.
 3-3-3° : emplois de secrétaire de mairie des communes de moins de 1 000 habitants et de secrétaire des groupements composés de communes dont la population moyenne est inférieure à ce seuil.
 3-3-4° : emplois à temps non complet des communes de moins de 1 000 habitants et des groupements composés de communes dont la population moyenne est inférieure à ce seuil, lorsque la quotité de temps de travail est inférieure à 50 %.
 3-3-5° : emplois des communes de moins de 2 000 habitants et des groupements de communes de moins de 10 000 habitants dont la création ou la suppression dépend de la décision d'une autorité qui s'impose à la collectivité ou à l'établissement en matière de création, de changement de périmètre ou de suppression d'un service public.
 3-4 : article 21 de la loi n° 2012-347 : contrat à durée indéterminée obligatoirement proposée à un agent contractuel.
 38 : article 38 travailleurs handicapés catégorie C.
 47 : article 47 recrutements directs sur emplois fonctionnels
 110 : article 110 collaborateurs de groupes de cabinets.
 110-1 : collaborateurs de groupes d'élus.
 A : autres (préciser).

(5) Indiquer si l'agent contractuel est titulaire d'un contrat à durée déterminée (CDD) ou d'un contrat à durée indéterminée (CDI). Les contrats particuliers devront être labellisés « A / autres » et feront l'objet d'une précision (ex : « contrats aidés »).

(6) Occupent un emploi permanent de la fonction publique territoriale, les agents non titulaires recrutés sur le fondement des articles 3-1, 3-2, 3-3, 38 et 47 de la loi n° 84-53 du 26 janvier 1984, ainsi que les agents qui sont titulaires d'un contrat à durée indéterminée pris sur le fondement de l'article 21 de la loi n° 2012-347.

(7) Occupent un emploi non permanent de la fonction publique territoriale, les agents non titulaires recrutés sur le fondement des articles 3, 110 et 110-1.

(8) Si un contrat fixe comme référence de rémunération un traitement hors échelle, il convient de mentionner le chevron conformément à l'article 6 décret 85-1148 du 20 octobre 1985.

IV – ANNEXES	IV
AUTRES ELEMENTS D'INFORMATIONS – LISTE DES ORGANISMES DANS LESQUELS LE DEPARTEMENT A PRIS UN ENGAGEMENT FINANCIER	D2
(Articles L. 2313-1 et L. 2313-1-1 applicables au département par renvoi de l'article L. 3313-1 du CGCT)	

Les documents financiers et comptables de ces organismes sont mis à la disposition du public à (1).
Toute personne a le droit de demander communication des budgets et des comptes du département.

Nature de l'engagement (2)	Nom de l'organisme	Raison sociale de l'organisme	Nature juridique de l'organisme	Montant de l'engagement
Délégation de service public (3)				
31/05/2013 - CONCESSION	LES BOUVIERS-SELO	SELO	SEM	37 000,00
31/05/2013 - CONCESSION	STE LUCIE- SELO	SELO	SEM	66 000,00
Détention d'une part du capital				
-	SELO Société d'Economie Mixte pour le Développement de la Lozère		SEM	449 724,60
-	SAFER Occitanie Société d'aménagement foncier et d'établissement rural		SA	141 328,92
-	BRL Bas Rhone Languedoc		SEM	217 350,63
-	SEPTIMANIE EXPORT Sud de France Export		SL	5 335,72
-	HLM LOZERE HABITATIONS		SA	18 998,60
-	CAISSE REGIONALE DE CREDIT AGRICOLE		SCCV	1 524,49
-	CAISSE D'EPARGNE		Banque mutualiste	58 796,00
-	ABATTOIR DU GEVAUDAN		SEM	1 100 000,00
-	HLM DOMOCENTRE		ESH	1 900,00
Garantie ou cautionnement d'un emprunt				
-	LOGIS CEVENOL		OPH	51 127,85
-	SAIEM DE MENDE		SA HLM	2 286 723,80
-	PROMOLOGIS		SA HLM	5 205,63
-	SAHLM LOZERE HABITATIONS		SA HLM	6 229 192,60
-	ABATTOIRS DU GEVAUDAN		Entreprise	318 800,94
-	SAEM SELO		Autres	4 569 204,21
-	OPAC DE LA HAUTE LOIRE		OPAC	418 492,64
-	OGEC COLLEGE PRIVE SAINT PRIVAT		Association	60 232,77
-	SA D'HLM INTERREGIONALE POLYGONE		SA HLM	6 587 048,34
-	ASSOCIATION OGEC COLLEGE PRIVE NOTRE DAME		Association	217 512,81
-	COLLEGE PRIVE ST MARIE		Association	39 408,88
Subventions supérieures à 75 000 € ou représentant plus de 50 % du produit figurant au compte de résultat de l'organisme				

Nature de l'engagement (2)	Nom de l'organisme	Raison sociale de l'organisme	Nature juridique de l'organisme	Montant de l'engagement
-	Aménagement du Mont Lozère		Syndicat mixte	154 000,00
Autres				
- Participations	Ecole départementale de musique		Syndicat mixte	573 000,00
- Participations	PNR Aubrac		Syndicat mixte	80 000,00
- Participations	Ligne verte des Cévennes		Syndicat mixte	2 000,00
- Participations	Etablissement Public Loire (EPALA)			2 100,00
- Participations	Entente Vallée du Lot		Syndicat mixte	40 000,00
- Participations	Entente pour la forêt méditerranéenne			47 000,00
- Participations	Entente interdépartementale des Causses et Cévennes			80 000,00
- Participations	Lozère numérique			175 000,00
- Contributions	SDIS 48			3 500 000,00

(1) Hôtel du département et autres lieux publics désignés par le département.

(2) Indiquer la date de la décision (délibérations, contrats ou décisions de l'exécutif).

(3) Préciser la nature de la délégation (concession, affermage, régie intéressée...).

IV – ANNEXES	IV
AUTRES ELEMENTS D'INFORMATIONS – LISTE DES SERVICES ASSUJETTIS A LA TVA ET NON ERIGES EN BUDGET ANNEXE	D3.4

LISTE DES SERVICES ASSUJETTIS A LA TVA ET NON ERIGES EN BUDGET ANNEXE

Catégorie de services	Intitulé / objet du service	Date de création	Date de délibération	Nature de l'activité (SPIC/SPA)
	DSP LES BOUVIERS	03/06/2013	31/05/2013	
	DSP PARC A LOUPS SAINTE LUCIE	03/06/2013	31/05/2013	
	DSP ETABLISSEMENT THERMAL BAGNOLS LES BAINS	15/11/2017	25/09/2017	
	BATIMENT POLEN	01/01/2018	23/10/2017	

IV – ANNEXES	IV
DECISIONS EN MATIERE DE TAUX DES CONTRIBUTIONS DIRECTES ET INDIRECTES	E1

TAUX DES CONTRIBUTIONS DIRECTES ET INDIRECTES

	Base notifiée (si connue à la date de vote) ou assiettes	Variation des bases ou assiettes / (N-1)	Taux ou coefficient multiplicateur appliqué par décision du conseil général	Variation du taux / N-1	Produit voté par le conseil général	Variation du produit / N-1
Taxe foncières sur les propriétés bâties	0,00	0,00 %	0,00 %	0,00 %	20 985 000,00	0,00 %
Taxe destinée au financement des dépenses des conseils d'architecture, d'urbanisme et d'environnement	0,00	0,00 %	0,00 %	0,00 %	0,00	0,00 %
Taxe départementale des espaces naturels sensibles	0,00	0,00 %	0,00 %	0,00 %	0,00	0,00 %
Taxe départementale de publicité foncière et droit départemental d'enregistrement	0,00	0,00 %	0,00 %	0,00 %	4 320 000,00	0,00 %
Taxe sur la consommation finale d'électricité	0,00	0,00 %	0,00	0,00 %	1 080 000,00	0,00 %
Taxe sur les remontées mécaniques	0,00	0,00 %	0,00 %	0,00 %	0,00	0,00 %
Taxe d'aménagement	0,00	0,00 %	0,00 %	0,00 %	250 000,00	0,00 %
Autres impôts et taxes (1)	0,00	0,00 %	0,00 %	0,00 %	40 830 034,00	0,00 %
Total des contributions directes et indirectes	0,00	0,00 %			67 465 034,00	0,00 %

(1) Détailler les taxes pour lesquelles le département a un pouvoir de modulation du taux.

IV – ANNEXES	IV
ARRETE ET SIGNATURES	E2

Nombre de membres en exercice : 26

Nombre de membres présents : 26

Nombre de suffrages exprimés : 26

VOTES :

Pour : 17

Contre : 1

Abstentions : 8

Date de convocation : 01/03/2019

Présenté par la présidente (1),

A Mende, le 15/03/2019

la présidente,

Délibéré par l'assemblée (2), réunie en session budget primitif

A Mende, le 15/03/2019

Les membres de l'assemblée délibérante (2),

Canton 01 Aumont Aubrac : Alain ASTRUC	
Canton 01 Aumont Aubrac : Eve BREZET	
Canton 02 La Canourgue : Jean-Paul POURQUIER	
Canton 02 La Canourgue : Valérie FABRE	
Canton 03 Chirac : Henri BOYER	
Canton 03 Chirac : Sophie MALIGE	
Canton 04 Le Collet de Dèze : Michèle MANOA	
Canton 04 Le Collet de Dèze : Robert AIGOIN	
Canton 05 Florac : Denis BERTRAND	

IV – ANNEXES	IV
ARRETE ET SIGNATURES	E2

Canton 05 Florac : Guylène PANTEL	
Canton 06 Grandrieu : Bruno DURAND	
Canton 06 Grandrieu : Valérie VIGNAL	
Canton 07 Langogne : Bernard PALPACUER	
Canton 07 Langogne : Laurence BEAUD	
Canton 08 Marvejols : Bernard DURAND	
Canton 08 Marvejols : Patricia BREMOND	
Canton 09 Mende Nord : Laurent SUAU	
Canton 09 Mende Nord : Régine BOURGADE	
Canton 10 Mende Sud : Françoise AMARGER-BRAJON	
Canton 10 Mende Sud : Jean-Claude MOULIN	
Canton 11 Saint Alban sur Limagnole : Docteur Patrice SAINT LEGER	
Canton 11 Saint Alban sur Limagnole : Sabine DALLE	
Canton 12 Saint Chély d Apcher : Christine HUGON	
Canton 12 Saint Chély d Apcher : Michel THEROND	
Canton 13 Saint Etienne du Valdonnez : Francis COURTES	
Canton 13 Saint Etienne du Valdonnez : Sophie PANTEL	

Certifié exécutoire par la présidente (1), compte tenu de la transmission en préfecture, le , et de la publication le

A Mende, le

(1) Indiquer « la présidente » ou « le président ».

(2) L'assemblée délibérante étant : le conseil départemental (indiquer la nature de l'assemblée délibérante : conseil général, conseil syndical...).

IV – ANNEXES
ARRETE ET SIGNATURES

IV

E2

I - L'assemblée délibérante a voté les présents budgets : budget principal - budgets annexes du Laboratoire Départemental d'Analyses, de l'Aire de la Lozère et du Domaine des Boissets :

- au niveau du chapitre pour la section d'investissement
- au niveau du chapitre pour la section de fonctionnement

	Budget principal	Laboratoire Départemental d'Analyses	Aire de la Lozère	Domaine des Boissets
Nombre de membres en exercice :	26	26	26	26
Nombre de membres présents :	26	26	26	26
Nombre de suffrage exprimés :	26	26	26	26
VOTES :				
Pour :	17	17	17	17
Contre :	1	1	1	1
Abstentions :	8	8	8	8

Date de convocation : **01 MARS 2019**

Présenté par la Présidente du Conseil Départemental

Délibéré par le Conseil Départemental,

A Mende, **15 MARS 2019**

A Mende, le
01 MARS 2019
















Sophie PANTEL

<p>Canton 1 – Aumont Aubrac</p> <p>Alain ASTRUC</p> 	<p>Canton 1 – Aumont Aubrac</p> <p>Eve BREZET</p> 	<p>Canton 2 – La Canourgue</p> <p>Jean-Paul POURQUIER</p> 	<p>Canton 2 – La Canourgue</p> <p>Valérie FABRE</p> 
<p>Canton 3 – Chirac</p> <p>Henri BOYER</p> 	<p>Canton 3 – Chirac</p> <p>Sophie MALIGE</p> 	<p>Canton 4 – Le Collet de Dèze</p> <p>Robert AIGOIN</p> 	<p>Canton 4 – Le Collet de Dèze</p> <p>Michèle MANOA</p> 
<p>Canton 5 – Florac</p> <p>Denis BERTRAND</p> 	<p>Canton 5 – Florac</p> <p>Guyène PANTEL</p> 	<p>Canton 6 – Grandrieu</p> <p>Bruno DURAND</p> 	<p>Canton 6 – Grandrieu</p> <p>Valérie VIGNAL</p> 

ARRETE ET SIGNATURES

E2

<p><i>Canton 7 – Langogne</i></p> <p>Bernard PALPACUER</p> 	<p><i>Canton 7 – Langogne</i></p> <p>Laurence BEAUD</p> 	<p><i>Canton 8 – Marvejols</i></p> <p>Bernard DURAND</p> 	<p><i>Canton 8 – Marvejols</i></p> <p>Patricia BREMOND</p> 
<p><i>Canton 9 – Mende Nord</i></p> <p>Laurent SUAU</p> 	<p><i>Canton 9 – Mende Nord</i></p> <p>Régine BOURGADE</p> 	<p><i>Canton 10 – Mende Sud</i></p> <p>Jean-Claude MOULIN</p> 	<p><i>Canton 10 – Mende Sud</i></p> <p>Françoise AMARGER-BRAJON</p> 
<p><i>Canton 11 – Saint Alban sur Limagnole</i></p> <p>Docteur Patrice SAINT-LEGER</p> 	<p><i>Canton 11 – Saint Alban sur Limagnole</i></p> <p>Sabine DALLE</p> 	<p><i>Canton 12 – Saint Chély d'Apcher</i></p> <p>Michel THEROND</p> 	<p><i>Canton 12 – Saint Chély d'Apcher</i></p> <p>Christine HUGON</p> 
<p><i>Canton 13 – Saint Etienne du Valdonnez</i></p> <p>Francis COURTES</p> 			

A Mende, le 15 MARS 2019

La Présidente du Conseil Départemental,



Sophie PANTEL

Reçu en Préfecture le
 Certifié exécutoire par la Présidente du Conseil Départemental
 compte tenu de la réception en Préfecture, le
 et de la publication le

REPUBLIQUE FRANÇAISE

:DEPARTEMENT DE LA LOZERE (1)

AGREGÉ AU BUDGET PRINCIPAL DE (2)

Numéro SIRET : 22480001100021

POSTE COMPTABLE : PAIERIE DEPARTEMENTALE

M. 52

Budget primitif

voté par nature

BUDGET : LABORATOIRE DPTAL ANALYSES (3)

ANNEE 2019

(1) Indiquer soit « Département : nom du département », soit le libellé de l'établissement ou du syndicat (exemples : MDPH, libellé du syndicat mixte relevant de l'article L. 5721-2 du CGCT...).

(2) A compléter s'il s'agit d'un budget annexe.

(3) Indiquer le budget concerné : budget principal (du département ou syndicat mixte) ou libellé du budget annexe.

Sommaire

I - Informations générales

A - Informations statistiques, fiscales et financières	4
B - Modalités de vote du budget	5
C1 - Exécution du budget de l'exercice précédent - Résultats	6
C2 - Exécution du budget de l'exercice précédent - RAR Dépenses	7
C3 - Exécution du budget de l'exercice précédent - RAR Recettes	8

II - Présentation générale du budget

A1 - Vue d'ensemble du budget par section	9
A2.1 - Equilibre financier du budget - Section d'investissement - Dépenses	10
A2.2 - Equilibre financier du budget - Section d'investissement - Recettes	11
A3.1 - Equilibre financier du budget - Section de fonctionnement - Dépenses	12
A3.2 - Equilibre financier du budget - Section de fonctionnement - Recettes	13
B1 - Balance générale - Dépenses	14
B2 - Balance générale - Recettes	16

III - Vote du budget

A - Section d'investissement - Vue d'ensemble - Dépenses / Recettes	18
A1.1 - Equipements départementaux - Dépenses non individualisées en programme d'équipement	20
A1.2 - Equipements départementaux - Dépenses RMI / RSA	21
A1.3 - Equipements départementaux - Dépenses individualisées en programme d'équipement	22
A1.4 - Equipements départementaux - Chapitres de programme afférent à une autorisation de programme	23
A1.5 - Equipements départementaux - Chapitres de programme non compris dans une autorisation de programme	24
A2 - Equipements non départementaux	25
A3 - Dépenses financières	26
A4.1 - Financement des équipements départementaux et non départementaux	27
A4.2 - Recettes RMI / RSA	28
A4.3 - Recettes financières	29
A5 - Récapitulatif des opérations pour le compte de tiers	30
A6 - Section d'investissement - Opérations d'ordre entre sections	31
A7 - Section d'investissement - Opérations patrimoniales	32
B - Section de fonctionnement - Vue d'ensemble	33
B1 - Section de fonctionnement - Détail des dépenses	35
B2 - Section de fonctionnement - Détail des recettes	38

IV - Annexes

A - Présentation croisée par fonction

A1 - Vue d'ensemble	40
A1/01 - Opérations non ventilées	44
A1/0 - Fonction 0 (sauf 01)	45
A1/1 - Fonction 1	46
A1/2 - Fonction 2	47
A1/3 - Fonction 3	49
A1/4 - Fonction 4	51
A1/5 - Fonction 5	52
A1/6 - Fonction 6	59
A1/7 - Fonction 7	61
A1/8 - Fonction 8	63
A1/9 - Fonction 9	65

B - Eléments du bilan

B1.1 - Etat de la dette - Détail des crédits de trésorerie	Sans Objet
B1.2 - Etat de la dette - Répartition par nature de dette	Sans Objet
B1.3 - Etat de la dette - Répartition des emprunts par structure de taux	Sans Objet
B1.4 - Etat de la dette - Typologie de la répartition de l'encours	Sans Objet
B1.5 - Etat de la dette - Détail des opérations de couverture	Sans Objet
B2 - Méthodes utilisées	67
B3 - Etat des provisions	Sans Objet
B4 - Etat des charges transférées	Sans Objet
B5 - Détail des chapitres d'opérations pour comptes de tiers	68
B6 - Prêts	Sans Objet
B7.1 - Equilibre des opérations financières - Dépenses	69
B7.2 - Equilibre des opérations financières - Recettes	70

C - Engagements hors bilan

C1.1 - Etat des emprunts garantis	Sans Objet
C1.2 - Calcul du ratio d'endettement relatif aux garanties d'emprunt	Sans Objet
C2 - Subventions versées dans le cadre du vote du budget	Sans Objet
C3 - Etat des contrats de crédit-bail	Sans Objet
C4 - Etat des contrats de PPP	Sans Objet
C5 - Etat des autres engagements donnés	Sans Objet
C6 - Etat des engagements reçus	Sans Objet
C7 - Situation des autorisations de programme	Sans Objet
C8 - Situation des autorisations d'engagement	Sans Objet
C9 - Etat des recettes grevées d'affectation spéciale	Sans Objet

D - Autres éléments d'information

D1.1 - Etat du personnel	71
D1.2 - Liste des grades ou emplois à inscrire	74
D2 - Liste des organismes dans lesquels le département a pris un engagement financier	Sans Objet
D3.1 - Liste des organismes de regroupement	Sans Objet
D3.2 - Liste des établissements publics créés	Sans Objet
D3.3 - Liste des services individualisés dans un budget annexe	Sans Objet
D3.4 - Liste des services assujettis à la TVA et non érigés en un budget annexe	Sans Objet

E - Décisions en matière de taux - Arrêté et signatures

E1 - Décisions en matière de taux	Sans Objet
E2 - Arrêté et signatures	76

Préciser, pour chaque annexe, si l'état est sans objet le cas échéant.

I – INFORMATIONS GENERALES	I
INFORMATIONS STATISTIQUES, FISCALES ET FINANCIERES	A

Informations statistiques			
	Valeurs		Valeurs
Population totale	76360	Nombre de m ² de surface utile de bâtiments (4)	127905
Longueur de la voirie départementale (en km)	2262	Nombre d'organismes de coopération auxquels appartient le département	11

Informations fiscales (N-2)			
Potentiel fiscal et financier (1)		Valeurs par habitant pour le département (population DGF)	Moyennes nationales du potentiel financier par catégorie (2)
Fiscal	Financier		
29818672.00	54139507.00	566.46	630.66

(1) Il s'agit du potentiel fiscal et financier définis à l'article L. 3334-6 du code général des collectivités territoriales qui figurent sur la fiche de répartition de la DGF de l'exercice N-1 établie sur la base des informations N-2 (transmise par les services préfectoraux).


(2) Il s'agit du potentiel financier défini à l'article L. 3334-6-1 pour les départements urbains et R. 3334-3-1 du CGCT pour les départements non urbains. Le potentiel financier moyen par catégorie figure sur la fiche de la répartition de la DGF de l'exercice N-1 établie sur la base des informations N-2.

Informations financières – ratios		Valeurs	Moyennes nationales
1	Dépenses réelles de fonctionnement/population	1329.88	
2	Produit des impositions directes/population	274.82	
3	Recettes réelles de fonctionnement/population	1605.84	
4	Dépenses d'équipement brut/population	494.11	
5	Encours de dette/population (3)	579.00	
6	DGF/population	541.18	
7	Dépenses de personnel/dépenses réelles de fonctionnement (4)	30.72	
8	Dépenses réelles de fonctionnement et remboursement annuel de la dette en capital/recettes réelles de fonctionnement (4)	0.902	
9	Dépenses d'équipement brut/recettes réelles de fonctionnement (4)	0.47	
10	Encours de la dette/recettes réelles de fonctionnement (3) (4)	0.36	

(3) Les ratios s'appuyant sur l'encours de la dette se calculent à partir du montant de la dette au 01/01/N.

(4) Pour les syndicats mixtes, seules ces données sont à renseigner.

(5) Les valeurs devant figurer dans cet état sont celles du dernier CA adopté avant le vote du budget concerné.

 Dans l'ensemble des tableaux, les cases grisées ne doivent pas être remplies.

I – INFORMATIONS GENERALES	I
MODALITES DE VOTE DU BUDGET	B

I – L'assemblée délibérante a voté le présent budget par nature :

- au niveau (1) du chapitre pour la section d'investissement.
- (2) sans les programmes d'équipement.
- au niveau (1) du chapitre pour la section de fonctionnement.
- (3) sans vote formel sur chacun des chapitres.

La liste des articles spécialisés sur lesquels l'ordonnateur ne peut procéder à des virements d'article à article est la suivante :

II – En l'absence de mention au paragraphe I ci-dessus, le budget est réputé voté par chapitre, sans vote formel sur chacun des chapitres, en investissement et en fonctionnement, et, en section d'investissement, sans chapitre de programme.

III – La comparaison s'effectue par rapport au budget (4) primitif de l'exercice précédent.

IV – Le présent budget a été voté (5) sans reprise des résultats de l'exercice N-1.

(1) A compléter par « du chapitre » ou « de l'article ».

(2) Indiquer « avec » ou « sans » les programmes d'équipement.

(3) Indiquer « avec » ou « sans » vote formel.

(4) Indiquer « primitif de l'exercice précédent » ou « cumulé de l'exercice précédent ».

(5) A compléter par un seul des trois choix suivants :

- sans reprise des résultats de l'exercice N-1,
- avec reprise des résultats de l'exercice N-1 après le vote du compte administratif,
- avec reprise anticipée des résultats de l'exercice N-1.

I – INFORMATIONS GENERALES	I
EXECUTION DU BUDGET DE L'EXERCICE PRECEDENT	C1

RESULTATS DE L'EXERCICE PRECEDENT

	RESULTAT DE L'EXERCICE N-1			
	Dépenses	Recettes	Solde d'exécution ou résultat reporté	Résultat ou solde (A) (3)
TOTAL DU BUDGET	0,00	0,00	0,00	A1 0,00
Investissement	0,00	0,00	(1) 0,00	A2 0,00
Fonctionnement	0,00	0,00	(2) 0,00	A3 0,00

(1) Solde d'exécution de N-2 reporté sur la ligne budgétaire 001 du compte administratif N-1. Indiquer le signe – si dépenses > recettes, et + si recettes > dépenses.

(2) Résultat de fonctionnement reporté sur la ligne budgétaire 002 du compte administratif N-1. Indiquer le signe – si déficitaire, et + si excédentaire.

(3) Indiquer le signe – si dépenses > recettes, et + si recettes > dépenses.

	RESTES A REALISER N-1			
	Dépenses	Recettes	Solde (B)	
TOTAL des RAR	I + II 0,00	III + IV 0,00	B1	0,00
Investissement	I 0,00	III 0,00	B2	0,00
Fonctionnement	II 0,00	IV 0,00	B3	0,00

RESULTAT CUMULE = (A) + (B) (1)		
TOTAL	A1 + B1	0,00
Investissement	A2 + B2	0,00
Fonctionnement	A3 + B3	0,00

(1) Si le montant est positif, il s'agit d'un excédent, si le montant est négatif, il s'agit d'un déficit.

I – INFORMATIONS GENERALES	I
EXECUTION DU BUDGET DE L'EXERCICE PRECEDENT – RAR DEPENSES	C2

DETAIL DES RESTES A REALISER N-1 EN DEPENSES

Chap. /art. (1)	Libellé	Dépenses engagées non mandatées
SECTION D'INVESTISSEMENT – TOTAL		(I) 0,00
010	Revenu minimum d'insertion	0,00
018	Revenu de solidarité active	0,00
10	Dotations, fonds divers et réserves	0,00
13	Subventions d'investissement (2)	0,00
16	Emprunts et dettes assimilées	0,00
18	Cpte de liaison : affectation (BA,régie)	0,00
20	Immobilisations incorporelles (2)	0,00
204	Subventions d'équipement versées (2)	0,00
21	Immobilisations corporelles (2)	0,00
22	Immobilisations reçues en affectation (2)	0,00
23	Immobilisations en cours (2)	0,00
26	Participations et créances rattachées	0,00
27	Autres immobilisations financières (2)	0,00
SECTION DE FONCTIONNEMENT – TOTAL		(II) 0,00
011	Charges à caractère général (3)	0,00
012	Charges de personnel et frais assimilés (3)	0,00
014	Atténuations de produits	0,00
015	Revenu minimum d'insertion	0,00
016	Allocation personnalisée d'autonomie	0,00
017	Revenu de solidarité active	0,00
65	Autres charges de gestion courante (3)	0,00
6586	Frais fonctionnement des groupes d'élus	0,00
66	Charges financières	0,00
67	Charges exceptionnelles (3)	0,00

(1) Suivant le niveau de vote retenu par l'assemblée délibérante.

(2) Hors dépenses imputées aux comptes 010 et 018.

(3) Hors dépenses imputées aux comptes 015, 016 et 017.

I – INFORMATIONS GENERALES	I
EXECUTION DU BUDGET DE L'EXERCICE PRECEDENT – RAR RECETTES	C3

DETAIL DES RESTES A REALISER N-1 EN RECETTES

Chap. / art. (1)	Libellé	Titres restant à émettre
SECTION D'INVESTISSEMENT – TOTAL		(III) 0,00
010	Revenu minimum d'insertion	0,00
018	Revenu de solidarité active	0,00
024	Produits des cessions d'immobilisations	0,00
10	Dotations, fonds divers et réserves	0,00
13	Subventions d'investissement (2)	0,00
16	Emprunts et dettes assimilées	0,00
18	Cpte de liaison : affectation (BA,régie)	0,00
20	Immobilisations incorporelles (2)	0,00
204	Subventions d'équipement versées (2)	0,00
21	Immobilisations corporelles (2)	0,00
22	Immobilisations reçues en affectation (2)	0,00
23	Immobilisations en cours (2)	0,00
26	Participations et créances rattachées	0,00
27	Autres immobilisations financières (2)	0,00
SECTION DE FONCTIONNEMENT – TOTAL		(IV) 0,00
70	Prod. services, domaine, ventes diverses	0,00
73	Impôts et taxes	0,00
731	Impositions directes	0,00
74	Dotations, subventions et participations (3)	0,00
75	Autres produits de gestion courante (3)	0,00
013	Atténuations de charges (3)	0,00
015	Revenu minimum d'insertion	0,00
016	Allocation personnalisée d'autonomie	0,00
017	Revenu de solidarité active	0,00
76	Produits financiers	0,00
77	Produits exceptionnels (3)	0,00

(1) Suivant le niveau de vote retenu par l'assemblée délibérante.

(2) Hors recettes imputées aux chapitres 010 et 018.

(3) Hors recettes imputées aux chapitres 015, 016 et 017.

II – PRESENTATION GENERALE DU BUDGET	II
VUE D'ENSEMBLE	A1

		DEPENSES	RECETTES
V	O		
T	E		
	Crédits d'investissement votés au titre du présent budget (y compris le compte 1068) (1)	192 616,00	202 852,68
+		+	+
R	Restes à réaliser de l'exercice précédent (RAR N-1) (2)	0,00	0,00
E			
P			
O			
R	001 Solde d'exécution de la section d'investissement reporté (2)	(si solde négatif) 0,00	(si solde positif) 0,00
=		=	=
Total de la section d'investissement (3)		192 616,00	202 852,68

		DEPENSES	RECETTES
V	O		
T	E		
	Crédits de fonctionnement votés au titre du présent budget (1)	2 229 084,68	2 229 084,68
+		+	+
R	Restes à réaliser de l'exercice précédent (RAR N-1) (2)	0,00	0,00
E			
P			
O			
R	002 Résultat de fonctionnement reporté (2)	(si déficit) 0,00	(si excédent) 0,00
=		=	=
Total de la section de fonctionnement (4)		2 229 084,68	2 229 084,68

TOTAL DU BUDGET (5)	2 421 700,68	2 431 937,36
----------------------------	---------------------	---------------------

TOTAL DES OPERATIONS REELLES ET D'ORDRE DU BUDGET

	DÉPENSES			RECETTES		
	RÉELLES ET MIXTES	ORDRE	TOTAL	REELLES ET MIXTES	ORDRE	TOTAL
Crédits d'investissement votés au titre du présent budget	152 000,00	40 616,00	192 616,00	0,00	202 852,68	202 852,68
Crédits de fonctionnement votés au titre du présent budget	2 056 232,00	172 852,68	2 229 084,68	2 218 468,68	10 616,00	2 229 084,68
Total budget (hors RAR N-1 et reports)	2 208 232,00	213 468,68	2 421 700,68	2 218 468,68	213 468,68	2 431 937,36

(1) Au budget primitif, les crédits votés correspondent aux crédits votés lors de cette étape budgétaire.

(2) A servir uniquement en cas de reprise des résultats de l'exercice précédent.

Les restes à réaliser de la section de fonctionnement correspondent en dépenses, aux dépenses engagées non mandatées et non rattachées telles qu'elles ressortent de la comptabilité des engagements et en recettes, aux recettes certaines n'ayant pas donné lieu à l'émission d'un titre et non rattachées (R. 3312.9 du CGCT).

Les restes à réaliser de la section d'investissement correspondent en dépenses, aux dépenses engagées non mandatées au 31/12 de l'exercice précédent telles qu'elles ressortent de la comptabilité des engagements et aux recettes certaines n'ayant pas donné lieu à l'émission d'un titre au 31/12 de l'exercice précédent (R. 3312-8 du CGCT).

(3) Total de la section d'investissement = RAR + solde d'exécution reporté + crédits d'investissement votés.

(4) Total de la section de fonctionnement = RAR + résultat reporté + crédits de fonctionnement votés.

(5) Total du budget = total de la section de fonctionnement + total de la section d'investissement.

II – PRESENTATION GENERALE DU BUDGET	II
EQUILIBRE FINANCIER – SECTION D'INVESTISSEMENT	A2.1

DEPENSES D'INVESTISSEMENT

Chap.	Libellé	Pour mémoire budget précédent (1)	Restes à réaliser N-1	Propositions du président sur les crédits de l'exercice	Vote de l'assemblée sur les crédits de l'exercice	TOTAL (= RAR + vote)
010	Revenu minimum d'insertion	0,00	0,00	0,00	0,00	0,00
018	Revenu de solidarité active	0,00	0,00	0,00	0,00	0,00
20	Immobilisations incorporelles (sauf 204) (y compris programmes) (6)	23 000,00	0,00	22 000,00	22 000,00	22 000,00
204	Subventions d'équipement versées (6)	0,00	0,00	0,00	0,00	0,00
21	Immobilisations corporelles (y compris programmes) (6)	162 000,00	0,00	82 000,00	82 000,00	82 000,00
22	Immobilisations reçues en affectation (y compris programmes) (3) (6)	0,00	0,00	0,00	0,00	0,00
23	Immobilisations en cours (y compris programmes) (6)	45 000,00	0,00	48 000,00	48 000,00	48 000,00
Total des dépenses d'équipement		230 000,00	0,00	152 000,00	152 000,00	152 000,00
10	Dotations, fonds divers et réserves	0,00	0,00	0,00	0,00	0,00
13	Subventions d'investissement (6)	0,00	0,00	0,00	0,00	0,00
16	Emprunts et dettes assimilées	0,00	0,00	0,00	0,00	0,00
18	Cpte de liaison : affectation (BA,régie) (4)	0,00	0,00	0,00	0,00	0,00
26	Participations et créances rattachées	0,00	0,00	0,00	0,00	0,00
27	Autres immobilisations financières (6)	0,00	0,00	0,00	0,00	0,00
020	Dépenses imprévues	0,00		0,00	0,00	0,00
Total des dépenses financières		0,00	0,00	0,00	0,00	0,00
45...	Total des opé. pour compte de tiers (5)	0,00	0,00	0,00	0,00	0,00
Total des dépenses réelles d'investissement		230 000,00	0,00	152 000,00	152 000,00	152 000,00

040	Opérations ordre transf. entre sections (2)	10 616,00		10 616,00	10 616,00	10 616,00
041	Opérations patrimoniales (2)	30 000,00		30 000,00	30 000,00	30 000,00
Total des dépenses d'ordre d'investissement		40 616,00		40 616,00	40 616,00	40 616,00

TOTAL	270 616,00	0,00	192 616,00	192 616,00	192 616,00
--------------	-------------------	-------------	-------------------	-------------------	-------------------

+

D 001 SOLDE D'EXECUTION NEGATIF REPORTE OU ANTICIPE	0,00
------------------------------------------------------------	-------------

=

TOTAL DES DEPENSES D'INVESTISSEMENT CUMULEES	192 616,00
-----------------------------------------------------	-------------------

(1) Voir état I-B pour la comparaison par rapport au budget précédent.

(2) DF 023 = RI 021 ; DI 040 = RF 042 ; RI 040 = DF 042 ; DI 041 = RI 041.

(3) En dépenses, le chapitre 22 retrace les travaux d'investissement réalisés sur les biens reçus en affectation. En recette, il retrace, le cas échéant, l'annulation de tels travaux effectués sur un exercice antérieur.

(4) A servir uniquement lorsque le département effectue une dotation initiale en espèces au profit d'un service public non personnalisé qu'il crée.

(5) Seul le total des opérations pour compte de tiers figure sur cet état (voir le détail en III-A5).

(6) Hors dépenses imputées aux chapitres 010 et 018.

II – PRESENTATION GENERALE DU BUDGET	II
EQUILIBRE FINANCIER – SECTION D'INVESTISSEMENT	A2.2

RECETTES D'INVESTISSEMENT

Chap	Libellé	Pour mémoire budget précédent (1)	Restes à réaliser N-1	Propositions du président sur les crédits de l'exercice	Vote de l'assemblée sur les crédits de l'exercice	TOTAL (= RAR + vote)
010	Revenu minimum d'insertion	0,00	0,00	0,00	0,00	0,00
018	Revenu de solidarité active	0,00	0,00	0,00	0,00	0,00
13	Subventions d'investissement (sauf 138) (9)	85 635,16	0,00	0,00	0,00	0,00
16	Emprunts et dettes assimilées (8)	0,00	0,00	0,00	0,00	0,00
20	Immobilisations incorporelles (sauf 204) (9)	0,00	0,00	0,00	0,00	0,00
204	Subventions d'équipement versées (9)	0,00	0,00	0,00	0,00	0,00
21	Immobilisations corporelles (9)	0,00	0,00	0,00	0,00	0,00
22	Immobilisations reçues en affectation (3) (9)	0,00	0,00	0,00	0,00	0,00
23	Immobilisations en cours (9)	0,00	0,00	0,00	0,00	0,00
Total des recettes d'équipement		85 635,16	0,00	0,00	0,00	0,00
10	Dotations, fonds divers et réserves (sauf 1068)	0,00	0,00	0,00	0,00	0,00
1068	Excédents de fonctionnement capitalisés (6)	0,00	0,00	0,00	0,00	0,00
138	Autres subventions invest. non transf. (9)	0,00	0,00	0,00	0,00	0,00
16	Emprunts et dettes assimilées	0,00	0,00	0,00	0,00	0,00
18	Cpte de liaison : affectation (BA,régie) (4)	0,00	0,00	0,00	0,00	0,00
26	Participations et créances rattachées	0,00	0,00	0,00	0,00	0,00
27	Autres immobilisations financières (9)	0,00	0,00	0,00	0,00	0,00
024	Produits des cessions d'immobilisations	0,00	0,00	0,00	0,00	0,00
Total des recettes financières		0,00	0,00	0,00	0,00	0,00
45...	Total des opé. pour le compte de tiers (5)	0,00	0,00	0,00	0,00	0,00
Total des recettes réelles d'investissement		85 635,16	0,00	0,00	0,00	0,00

021	Virement de la section de fonctionnement (2)	0,00		0,00	0,00	0,00
040	Opérations ordre transf. entre sections (2)	154 980,84		172 852,68	172 852,68	172 852,68
041	Opérations patrimoniales (2)	30 000,00		30 000,00	30 000,00	30 000,00
Total des recettes d'ordre d'investissement		184 980,84		202 852,68	202 852,68	202 852,68

TOTAL	270 616,00	0,00	202 852,68	202 852,68	202 852,68
--------------	-------------------	-------------	-------------------	-------------------	-------------------

+

R 001 SOLDE D'EXECUTION POSITIF REPORTE OU ANTICIPE	0,00
------------------------------------------------------------	-------------

=

TOTAL DES RECETTES D'INVESTISSEMENT CUMULEES	202 852,68
-----------------------------------------------------	-------------------

Pour information :

Il s'agit, pour un budget voté en équilibre, des ressources propres correspondant à l'excédent des recettes réelles de fonctionnement sur les dépenses réelles de fonctionnement. Il sert à financer le remboursement du capital de la dette et les nouveaux investissements du département.

AUTOFINANCEMENT PREVISIONNEL DÉGAGÉ PAR LA SECTION DE FONCTIONNEMENT (7)

162 236,68

(1) Voir état I-B pour la comparaison par rapport au budget précédent.

(2) DF 023 = RI 021 ; DI 040 = RF 042 ; RI 040 = DF 042 ; DI 041 = RI 041.

(3) En dépenses, le chapitre 22 retrace les travaux d'investissement réalisés sur les biens reçus en affectation. En recette, il retrace, le cas échéant, l'annulation de tels travaux effectués sur un exercice antérieur.

(4) A servir uniquement lorsque le département effectue une dotation initiale en espèces au profit d'un service public non personnalisé qu'il crée.

(5) Seul le total des opérations pour compte de tiers figure sur cet état (voir le détail en III-A5).

(6) Le compte 1068 n'est pas un chapitre mais un article du chapitre 10.

(7) Solde de l'opération DF 023 + DF 042 – RF 042 ou solde de l'opération RI 021 + RI 040 – DI 040.

(8) Sauf 165, 166 et 16449.

(9) Hors recettes imputées aux chapitres 010 et 018.

II – PRESENTATION GENERALE DU BUDGET	II
EQUILIBRE FINANCIER – SECTION DE FONCTIONNEMENT	A3.1

DEPENSES DE FONCTIONNEMENT

Chap.	Libellé	Pour mémoire budget précédent (1)	Restes à réaliser N-1	Propositions du président sur les crédits de l'exercice	Vote de l'assemblée sur les crédits de l'exercice	TOTAL (= RAR + vote)
011	Charges à caractère général (3)	708 580,00	0,00	750 280,00	750 280,00	750 280,00
012	Charges de personnel et frais assimilés (3)	1 227 600,00	0,00	1 274 990,00	1 274 990,00	1 274 990,00
014	Atténuations de produits	0,00	0,00	0,00	0,00	0,00
015	Revenu minimum d'insertion	0,00	0,00	0,00	0,00	0,00
016	Allocation personnalisée d'autonomie	0,00	0,00	0,00	0,00	0,00
017	Revenu de solidarité active	0,00	0,00	0,00	0,00	0,00
65	Autres charges de gestion courante (sauf 6586) (3)	4 002,00	0,00	4 462,00	4 462,00	4 462,00
6586	Frais fonctionnement des groupes d'élus	0,00	0,00	0,00	0,00	0,00
Total des dépenses de gestion courante		1 940 182,00	0,00	2 029 732,00	2 029 732,00	2 029 732,00
66	Charges financières	0,00	0,00	0,00	0,00	0,00
67	Charges exceptionnelles (3)	3 500,00	0,00	25 000,00	25 000,00	25 000,00
68	Dotations amortissements et provisions (3)	1 500,00		1 500,00	1 500,00	1 500,00
022	Dépenses imprévues	0,00		0,00	0,00	0,00
Total des dépenses réelles de fonctionnement		1 945 182,00	0,00	2 056 232,00	2 056 232,00	2 056 232,00

023	Virement à la section d'investissement (2)	0,00		0,00	0,00	0,00
042	Opérations ordre transf. entre sections (2)	154 980,84		172 852,68	172 852,68	172 852,68
043	Opérations ordre intérieur de la section (2)	0,00		0,00	0,00	0,00
Total des dépenses d'ordre de fonctionnement		154 980,84		172 852,68	172 852,68	172 852,68

TOTAL	2 100 162,84	0,00	2 229 084,68	2 229 084,68	2 229 084,68
--------------	---------------------	-------------	---------------------	---------------------	---------------------

+

D 002 RESULTAT REPORTE OU ANTICIPE	0,00
-------------------------------------------	-------------

=

TOTAL DES DEPENSES DE FONCTIONNEMENT CUMULEES	2 229 084,68
------------------------------------------------------	---------------------

(1) Voir état I-B pour la comparaison par rapport au budget précédent.

(2) DF 023 = RI 021 ; DI 040 = RF 042 ; RI 040 = DF 042 ; DI 041 = RI 041 ; DF 043 = RF 043.

(3) Hors dépenses imputées aux chapitres 015, 016 et 017.

II – PRESENTATION GENERALE DU BUDGET	II
EQUILIBRE FINANCIER – SECTION DE FONCTIONNEMENT	A3.2

RECETTES DE FONCTIONNEMENT

Chap.	Libellé	Pour mémoire budget précédent (1)	Restes à réaliser N-1	Propositions du président sur les crédits de l'exercice	Vote de l'assemblée sur les crédits de l'exercice	TOTAL (= RAR + vote)
013	Atténuations de charges (4)	0,00	0,00	0,00	0,00	0,00
015	Revenu minimum d'insertion	0,00	0,00	0,00	0,00	0,00
016	Allocation personnalisée d'autonomie	0,00	0,00	0,00	0,00	0,00
017	Revenu de solidarité active	0,00	0,00	0,00	0,00	0,00
70	Prod. services, domaine, ventes diverses	1 060 400,00	0,00	1 087 500,00	1 087 500,00	1 087 500,00
73	Impôts et taxes (sauf 731)	0,00	0,00	0,00	0,00	0,00
731	Impositions directes	0,00	0,00	0,00	0,00	0,00
74	Dotations, subventions et participations (4)	242 500,00	0,00	242 410,00	242 410,00	242 410,00
75	Autres produits de gestion courante (4)	784 896,84	0,00	887 058,68	887 058,68	887 058,68
Total des recettes de gestion courante		2 087 796,84	0,00	2 216 968,68	2 216 968,68	2 216 968,68
76	Produits financiers	0,00	0,00	0,00	0,00	0,00
77	Produits exceptionnels (4)	250,00	0,00	0,00	0,00	0,00
78	Reprises amortissements et provisions (4)	1 500,00		1 500,00	1 500,00	1 500,00
Total des recettes réelles de fonctionnement		2 089 546,84	0,00	2 218 468,68	2 218 468,68	2 218 468,68

042	Opérations ordre transf. entre sections (2)	10 616,00		10 616,00	10 616,00	10 616,00
043	Opérations ordre intérieur de la section (2)	0,00		0,00	0,00	0,00
Total des recettes d'ordre de fonctionnement		10 616,00		10 616,00	10 616,00	10 616,00

TOTAL	2 100 162,84	0,00	2 229 084,68	2 229 084,68	2 229 084,68
--------------	---------------------	-------------	---------------------	---------------------	---------------------

+

R 002 RESULTAT REPORTE OU ANTICIPE	0,00
-------------------------------------------	-------------

=

TOTAL DES RECETTES DE FONCTIONNEMENT CUMULEES	2 229 084,68
------------------------------------------------------	---------------------

Pour information :

AUTOFINANCEMENT PREVISIONNEL DÉGAGÉ AU PROFIT DE LA SECTION D'INVESTISSEMENT (3)	162 236,68
-----------------------------------------------------------------------------------------	-------------------

Il s'agit, pour un budget voté en équilibre, des ressources propres correspondant à l'excédent des recettes réelles de fonctionnement sur les dépenses réelles de fonctionnement. Il sert à financer le remboursement du capital de la dette et les nouveaux investissements du département.

(1) Voir état I-B pour la comparaison par rapport au budget précédent.

(2) DF 023 = RI 021 ; DI 040 = RF 042 ; RI 040 = DF 042 ; DI 041 = RI 041 ; DF 043 = RF 043.

(3) Solde de l'opération DF 023 + DF 042 – RF 042 ou solde de l'opération RI 021 + RI 040 – DI 040.

(4) Hors recettes imputées aux chapitres 015, 016 et 017.

II – PRESENTATION GENERALE DU BUDGET	II
BALANCE GENERALE – DEPENSES	B1

DEPENSES D'INVESTISSEMENT (y compris RAR)

INVESTISSEMENT		Opérations réelles (1)	Opérations d'ordre (2)	TOTAL
10	Dotations, fonds divers et réserves	0,00	0,00	0,00
13	Subventions d'investissement (7)	0,00	10 616,00	10 616,00
16	Emprunts et dettes assimilées (sauf 1688 non budgétaire)	0,00	0,00	0,00
18	Cpte de liaison : affectation (BA,régie)	(5) 0,00		0,00
	Total des programmes d'équipement	0,00		0,00
20	Immobilisations incorporelles (sauf 204) (3) (7)	22 000,00	0,00	22 000,00
204	Subventions d'équipement versées (3) (7)	0,00	0,00	0,00
21	Immobilisations corporelles (3) (7)	82 000,00	0,00	82 000,00
22	Immobilisations reçues en affectation (3) (7)	(6) 0,00	0,00	0,00
23	Immobilisations en cours (3) (7)	48 000,00	30 000,00	78 000,00
010	Revenu minimum d'insertion	0,00	0,00	0,00
018	Revenu de solidarité active	0,00	0,00	0,00
26	Participations et créances rattachées	0,00	0,00	0,00
27	Autres immobilisations financières (7)	0,00	0,00	0,00
28	Amortissement des immobilisations (reprises)		0,00	0,00
3...	Stocks et en-cours		0,00	0,00
198	Neutralisation des amortissements		0,00	0,00
45	Total des opérations pour compte de tiers (4)	0,00	0,00	0,00
481	Charges à rép. sur plusieurs exercices		0,00	0,00
020	Dépenses imprévues	0,00		0,00
Dépenses d'investissement –Total		152 000,00	40 616,00	192 616,00

+

D 001 SOLDE D'EXECUTION NEGATIF REPORTE OU ANTICIPE	0,00
------------------------------------------------------------	-------------

=

TOTAL DES DEPENSES D'INVESTISSEMENT CUMULEES	192 616,00
-----------------------------------------------------	-------------------

DEPENSES DE FONCTIONNEMENT (y compris RAR)

FONCTIONNEMENT		Opérations réelles (1)	Opérations d'ordre (2)	TOTAL
011	Charges à caractère général (8)	750 280,00		750 280,00
012	Charges de personnel et frais assimilés (8)	1 274 990,00		1 274 990,00
014	Atténuations de produits	0,00		0,00
015	Revenu minimum d'insertion	0,00		0,00
016	Allocation personnalisée d'autonomie	0,00		0,00
017	Revenu de solidarité active	0,00		0,00
60	Achats et variation des stocks		0,00	0,00
65	Autres charges de gestion courante (sauf 6586) (8)	4 462,00	0,00	4 462,00
6586	Frais fonctionnement des groupes d'élus	0,00		0,00
66	Charges financières	0,00	0,00	0,00
67	Charges exceptionnelles (8)	25 000,00	0,00	25 000,00
68	Dot. aux amortissements et provisions (8)	1 500,00	172 852,68	174 352,68
71	Production stockée (ou déstockage)		0,00	0,00
022	Dépenses imprévues	0,00		0,00
023	Virement à la section d'investissement		0,00	0,00
Dépenses de fonctionnement –Total		2 056 232,00	172 852,68	2 229 084,68

+

D 002 RESULTAT REPORTE OU ANTICIPE	0,00
-------------------------------------------	-------------

=

TOTAL DES DEPENSES DE FONCTIONNEMENT CUMULEES	2 229 084,68
------------------------------------------------------	---------------------

(1) Y compris les opérations relatives au rattachement et les opérations d'ordre semi-budgétaire.

(2) Voir la liste des opérations d'ordre de l'instruction budgétaire et comptable M. 52.

(3) Hors chapitres programmes.

(4) Seul le total des opérations pour compte de tiers figure sur cet état (voir le détail en III-A5).

- (5) A utiliser uniquement dans le cas où le département effectuerait une dotation initiale au profit d'un service public doté de la seule autonomie financière.
- (6) A utiliser uniquement dans le cas où le département effectuerait des dépenses sur des biens affectés.
- (7) Hors dépenses imputées aux chapitres 010 et 018.
- (8) Hors dépenses imputées aux chapitres 015, 016 et 017.

II – PRESENTATION GENERALE DU BUDGET	II
BALANCE GENERALE – RECETTES	B2

RECETTES D'INVESTISSEMENT (y compris RAR)

INVESTISSEMENT		Opérations réelles (1)	Opérations d'ordre (2)	TOTAL
10	Dotations, fonds divers et réserves (sauf 1068)	0,00	0,00	0,00
13	Subventions d'investissement (6)	0,00	0,00	0,00
16	Emprunts et dettes assimilées (sauf 1688 non budgétaire)	0,00	0,00	0,00
18	Cpte de liaison : affectation (BA,régie)	(4) 0,00		0,00
20	Immobilisations incorporelles (sauf 204) (6)	0,00	30 000,00	30 000,00
204	Subventions d'équipement versées (6)	0,00	0,00	0,00
21	Immobilisations corporelles (6)	0,00	0,00	0,00
22	Immobilisations reçues en affectation (6)	(5) 0,00	0,00	0,00
23	Immobilisations en cours (6)	0,00	0,00	0,00
010	Revenu minimum d'insertion	0,00	0,00	0,00
018	Revenu de solidarité active	0,00	0,00	0,00
26	Participations et créances rattachées	0,00	0,00	0,00
27	Autres immobilisations financières (6)	0,00	0,00	0,00
3...	<i>Stocks et en-cours</i>		0,00	0,00
28	<i>Amortissement des immobilisations</i>		172 852,68	172 852,68
45	Opérations pour compte de tiers (3)	0,00	0,00	0,00
481	<i>Charges à rép. sur plusieurs exercices</i>		0,00	0,00
021	<i>Virement de la section de fonctionnement</i>		0,00	0,00
024	Produits des cessions d'immobilisations	0,00		0,00
Recettes d'investissement –Total		0,00	202 852,68	202 852,68

+

R 001 SOLDE D'EXECUTION POSITIF REPORTE OU ANTICIPE	0,00
------------------------------------------------------------	-------------

+

R 1068 AFFECTATION DU RESULTAT	0,00
---------------------------------------	-------------

=

TOTAL DES RECETTES D'INVESTISSEMENT CUMULEES	202 852,68
-----------------------------------------------------	-------------------

RECETTES DE FONCTIONNEMENT (y compris RAR)

FONCTIONNEMENT		Opérations réelles (1)	Opérations d'ordre (2)	TOTAL
013	Atténuations de charges (7)	0,00		0,00
015	Revenu minimum d'insertion	0,00		0,00
016	Allocation personnalisée d'autonomie	0,00		0,00
017	Revenu de solidarité active	0,00		0,00
60	<i>Achats et variation des stocks</i>		0,00	0,00
70	Prod. services, domaine, ventes diverses	1 087 500,00		1 087 500,00
71	<i>Production stockée (ou déstockage)</i>		0,00	0,00
72	<i>Production immobilisée</i>		0,00	0,00
73	Impôts et taxes (sauf 731)	0,00		0,00
731	Impositions directes	0,00		0,00
74	Dotations, subventions et participations (7)	242 410,00		242 410,00
75	Autres produits d'activités (7)	887 058,68	0,00	887 058,68
76	Produits financiers	0,00	0,00	0,00
77	Produits exceptionnels (7)	0,00	10 616,00	10 616,00
78	Reprise sur amortissements et provisions (7)	1 500,00	0,00	1 500,00
79	<i>Transferts de charges</i>		0,00	0,00
Recettes de fonctionnement –Total		2 218 468,68	10 616,00	2 229 084,68

+

R 002 RESULTAT REPORTE OU ANTICIPE	0,00
-------------------------------------------	-------------

=

TOTAL DES RECETTES DE FONCTIONNEMENT CUMULEES	2 229 084,68
------------------------------------------------------	---------------------

- (1) Y compris les opérations relatives au rattachement et les opérations d'ordre semi-budgétaire.
- (2) Voir la liste des opérations d'ordre de l'instruction budgétaire et comptable M. 52.
- (3) Seul le total des opérations pour compte de tiers figure sur cet état (voir le détail en III-A5).
- (4) A utiliser uniquement dans le cas où le département effectuerait une dotation initiale au profit d'un service public doté de la seule autonomie financière.
- (5) A utiliser uniquement dans le cas où le département effectuerait des dépenses sur des biens affectés.
- (6) Hors recettes imputées aux chapitres 010 et 018.
- (7) Hors recettes imputées aux chapitres 015, 016 et 017.

III – VOTE DU BUDGET	III
SECTION D'INVESTISSEMENT – VUE D'ENSEMBLE	A

DEPENSES

Nature	Pour mémoire budget précédent (1)	RAR N-1 I	Propositions du président sur les crédits de l'exercice	Vote de l'assemblée sur les crédits de l'exercice (2) II	Pour information Crédits gérés dans le cadre d'une AP	Pour information Crédits gérés hors AP	TOTAL (RAR N-1 + Vote) III = I + II
TOTAL	270 616,00	0,00	192 616,00	192 616,00	0,00	192 616,00	192 616,00
Dépenses des équipements départementaux (total) (détail de III-A1.1 à III-A1.5)	230 000,00	0,00	152 000,00	152 000,00	0,00	152 000,00	152 000,00
- Non individualisées en programmes d'équipement (détail en III-A1.1)	230 000,00	0,00	152 000,00	152 000,00	0,00	152 000,00	152 000,00
- Individualisées en programmes d'équipement (liste des programmes en III-A1.3, détail en III-A1.4 et en III A1.5)	0,00	0,00	0,00	0,00	0,00	0,00	0,00
- 010 Revenu minimum d'insertion (détail en III-A1.2)	0,00	0,00	0,00	0,00	0,00	0,00	0,00
- 018 Revenu de solidarité active (détail en III-A1.2)	0,00	0,00	0,00	0,00	0,00	0,00	0,00
Dépenses des équipements non départementaux (détail en III-A2)	0,00	0,00	0,00	0,00	0,00	0,00	0,00
Dépenses financières (détail en III-A3)	0,00	0,00	0,00	0,00		0,00	0,00
Opérations pour compte de tiers (détail en III-A5)	0,00	0,00	0,00	0,00	0,00	0,00	0,00
<i>040 Opérations ordre transf. entre sections (détail en III-A6)</i>	<i>10 616,00</i>		<i>10 616,00</i>	<i>10 616,00</i>		<i>10 616,00</i>	<i>10 616,00</i>
<i>041 Opérations patrimoniales (détail en III-A7)</i>	<i>30 000,00</i>		<i>30 000,00</i>	<i>30 000,00</i>		<i>30 000,00</i>	<i>30 000,00</i>

D001 Solde d'exécution négatif reporté ou anticipé (3)	0,00
---------------------------------------------------------------	-------------

Total des dépenses d'investissement cumulées	192 616,00
-----------------------------------------------------	-------------------

(1) Voir état I-B pour le contenu du budget précédent.

(2) Il s'agit des nouveaux crédits votés lors de la présente délibération, hors RAR.

(3) Le solde d'exécution reporté est le résultat constaté de l'exercice précédent qui fait l'objet d'un report et non d'un vote de l'assemblée délibérante.

III – VOTE DU BUDGET	III
SECTION D'INVESTISSEMENT – VUE D'ENSEMBLE	A

RECETTES

Nature	Pour mémoire budget précédent	RAR N-1 I	Propositions du président sur les crédits de l'exercice	Vote de l'assemblée sur les crédits de l'exercice (2) II	TOTAL (RAR N-1 + Vote) III = I + II
TOTAL	270 616,00	0,00	202 852,68	202 852,68	202 852,68
Recettes d'équipements départementaux et non départementaux (détail en III-A4.1)	85 635,16	0,00	0,00	0,00	0,00
010 Revenu minimum d'insertion (détail en III-A4.2)	0,00	0,00	0,00	0,00	0,00
018 Revenu de solidarité active (détail en III-A4.2)	0,00	0,00	0,00	0,00	0,00
Opérations pour compte de tiers (détail en III-A5)	0,00	0,00	0,00	0,00	0,00
Recettes financières (détail en III-A4.3) (sauf 1068)	0,00	0,00	0,00	0,00	0,00
040 Opérations ordre transf. entre sections (détail en III-A6)	154 980,84	0,00	172 852,68	172 852,68	172 852,68
041 Opérations patrimoniales (détail en III-A7)	30 000,00	0,00	30 000,00	30 000,00	30 000,00
021 Virement de la section de fonctionnement	0,00	0,00	0,00	0,00	0,00

R001 Solde d'exécution positif reporté ou anticipé (3)	0,00
---------------------------------------------------------------	-------------

Affectation au compte 1068 (4)	0,00
---------------------------------------	-------------

Total des recettes d'investissement cumulées	202 852,68
-----------------------------------------------------	-------------------

(1) Voir état I-B pour le contenu du budget précédent.

(2) Il s'agit des nouveaux crédits votés lors de la présente délibération, hors RAR.

(3) Le solde d'exécution reporté est le résultat constaté de l'exercice précédent qui fait l'objet d'un report et non d'un vote de l'assemblée délibérante.

(4) Le montant inscrit doit être conforme à la délibération d'affectation du résultat. Ce montant ne fait donc pas l'objet d'un nouveau vote.

III – VOTE DU BUDGET	III
SECTION D'INVESTISSEMENT Equipements départementaux – Dépenses non individualisées	A1.1

DEPENSES NON INDIVIDUALISEES EN PROGRAMMES D'EQUIPEMENT (hors RMI et RSA)

Chap. / art. (1)	Libellé	Pour mémoire budget précédent	RAR N-1	Propositions du président sur les crédits de l'exercice	Vote de l'assemblée sur les crédits de l'exercice	Pour information	
						Crédits gérés dans le cadre d'une AP	Crédits gérés hors AP
TOTAL		230 000,00	0,00	152 000,00	152 000,00	0,00	152 000,00
20	Immobilisations incorporelles (sauf 204)	23 000,00	0,00	22 000,00	22 000,00	0,00	22 000,00
2033	Frais d'insertion	3 000,00	0,00	2 000,00	2 000,00		
2051	Concessions, droits similaires	20 000,00	0,00	20 000,00	20 000,00		
21	Immobilisations corporelles	162 000,00	0,00	82 000,00	82 000,00	0,00	82 000,00
2182	Matériel de transport	60 000,00	0,00	20 000,00	20 000,00		
21848	Autres matériels de bureau et mobilier	5 000,00	0,00	2 000,00	2 000,00		
2188	Autres immobilisations corporelles	97 000,00	0,00	60 000,00	60 000,00		
22	Immobilisations reçues en affectation	0,00	0,00	0,00	0,00	0,00	0,00
23	Immobilisations en cours	45 000,00	0,00	48 000,00	48 000,00	0,00	48 000,00
231318	Autres bâtiments publics	45 000,00	0,00	48 000,00	48 000,00		

(1) Détailler les articles conformément au plan de comptes.

III – VOTE DU BUDGET	III
SECTION D'INVESTISSEMENT Equipements départementaux – RMI / RSA - Dépenses	A1.2

RMI DEPENSES

Chap. / art. (1)	Libellé	Pour mémoire budget précédent	RAR N-1	Propositions du président sur les crédits de l'exercice	Vote de l'assemblée sur les crédits de l'exercice	Pour information	
						Crédits gérés dans le cadre d'une AP	Crédits gérés hors AP
010	Revenu minimum d'insertion	0,00	0,00	0,00	0,00	0,00	0,00

(1) Détailler les articles conformément au plan de comptes.

RSA DEPENSES

Chap. / art. (1)	Libellé	Pour mémoire budget précédent	RAR N-1	Propositions du président sur les crédits de l'exercice	Vote de l'assemblée sur les crédits de l'exercice	Pour information	
						Crédits gérés dans le cadre d'une AP	Crédits gérés hors AP
018	Revenu de solidarité active	0,00	0,00	0,00	0,00	0,00	0,00

(1) Détailler les articles conformément au plan de comptes.

III – VOTE DU BUDGET	III
SECTION D'INVESTISSEMENT	
EQUIPEMENTS DEPARTEMENTAUX – VUE D'ENSEMBLE DES PROGRAMMES D'EQUIPEMENT	A 1.3

Vue d'ensemble des chapitres de programmes d'équipement (1)

N° progr.	Libellé du programme	N° AP (2)	Pour mémoire réalisations cumulées au 01/01/N	RAR N-1	Propositions du président sur les crédits de l'exercice	Vote de l'assemblée sur les crédits de l'exercice	Pour information	
							Crédits gérés dans le cadre d'une AP	Crédits gérés hors AP
TOTAL			0,00	0,00	0,00	0,00	0,00	0,00

(1) Les programmes d'équipement afférents ou non à une AP sont présentés individuellement en détail en III-A1.4 et en III-A1.5.

(2) Colonne à renseigner uniquement lorsque le programme d'équipement est afférent à une AP.

III – VOTE DU BUDGET	III
SECTION D'INVESTISSEMENT – EQUIPEMENTS DEPARTEMENTAUX	A1.4

Cet état ne contient pas d'information.

III – VOTE DU BUDGET	III
SECTION D'INVESTISSEMENT – EQUIPEMENTS DEPARTEMENTAUX	A1.5

Cet état ne contient pas d'information.

III – VOTE DU BUDGET	III
SECTION D'INVESTISSEMENT EQUIPEMENTS NON DEPARTEMENTAUX – DEPENSES	A2

SUBVENTIONS D'EQUIPEMENT A VERSER (hors RMI et RSA)

Chap. / art. (1)	Libellé	Pour mémoire budget précédent	RAR N-1	Propositions du président	Vote de l'assemblée
204	Subventions versées (2) d'équipement	0,00	0,00	0,00	0,00

(1) Détailler les articles utilisés conformément au plan de comptes.

(2) Dépenses relatives au compte 204 sauf celles relatives au RMI et au RSA (voir état III-A1.2).

III – VOTE DU BUDGET	III
SECTION D'INVESTISSEMENT – DEPENSES FINANCIERES	A3

Dépenses financières

Chap/ art. (1)	Libellé	Pour mémoire budget précédent	RAR N-1	Propositions du président	Vote de l'assemblée
DEPENSES TOTALES		0,00	0,00	0,00	0,00
10	Dotations, fonds divers et réserves	0,00	0,00	0,00	0,00
13	Subventions d'investissement	0,00	0,00	0,00	0,00
16	Emprunts et dettes assimilées	0,00	0,00	0,00	0,00
18	Cpte de liaison : affectation (BA,régie)	0,00	0,00	0,00	0,00
26	Participations et créances rattachées	0,00	0,00	0,00	0,00
27	Autres immobilisations financières	0,00	0,00	0,00	0,00
020	Dépenses imprévues	0,00		0,00	0,00

(1) Détailler les articles utilisés conformément au plan de comptes.

III – VOTE DU BUDGET	III
SECTION D'INVESTISSEMENT – RECETTES D'EQUIPEMENT	A4.1

RECETTES D'EQUIPEMENT – Détail des chapitres

Financement des équipements départementaux et non départementaux (hors RMI et RSA)

Chap./art. (1)	Libellé	Pour mémoire budget précédent	RAR N-1	Propositions du président	Vote de l'assemblée
TOTAL		85 635,16	0,00	0,00	0,00
13	Subventions d'investissement (sauf 138)	85 635,16	0,00	0,00	0,00
1313	Subv. transf. Départements	85 635,16	0,00	0,00	0,00
16	Emprunts et dettes assimilées (3)	0,00	0,00	0,00	0,00
20	Immobilisations incorporelles (2)	0,00	0,00	0,00	0,00
204	Subventions d'équipement versées (2)	0,00	0,00	0,00	0,00
21	Immobilisations corporelles (2)	0,00	0,00	0,00	0,00
22	Immobilisations reçues en affectation (2)	0,00	0,00	0,00	0,00
23	Immobilisations en cours (2)	0,00	0,00	0,00	0,00

(1) Détailler les articles utilisés conformément au plan de comptes.

(2) Exceptionnellement, les comptes 20, 204, 21, 22 et 23 sont en recettes réelles en cas de réduction ou d'annulation de mandats donnant lieu à reversement.

(3) Sauf 165, 166 et 16449.

III – VOTE DU BUDGET	III
SECTION D'INVESTISSEMENT – RMI / RSA - RECETTES	A4.2

RECETTES RMI

Chap./ art. (1)	Libellé	Pour mémoire budget précédent	RAR N-1	Propositions du président	Vote de l'assemblée
010	Revenu minimum d'insertion	0,00	0,00	0,00	0,00

(1) Détailler les articles utilisés conformément au plan de comptes.

RECETTES RSA

Chap./ art. (1)	Libellé	Pour mémoire budget précédent	RAR N-1	Propositions du président	Vote de l'assemblée
018	Revenu de solidarité active	0,00	0,00	0,00	0,00

(1) Détailler les articles utilisés conformément au plan de comptes.

III – VOTE DU BUDGET	III
SECTION D'INVESTISSEMENT – RECETTES FINANCIERES	A4.3

Recettes financières

Chap. / art. (1)	Libellé	Pour mémoire budget précédent	RAR N-1	Propositions du président	Vote de l'assemblée
	TOTAL	0,00	0,00	0,00	0,00
10	Dotations, fonds divers et réserves	0,00	0,00	0,00	0,00
138	Autres subventions invest. non transf.	0,00	0,00	0,00	0,00
16	Emprunts et dettes assimilées	0,00	0,00	0,00	0,00
18	Cpte de liaison : affectation (BA,régie)	0,00	0,00	0,00	0,00
26	Participations et créances rattachées	0,00	0,00	0,00	0,00
27	Autres immobilisations financières	0,00	0,00	0,00	0,00
024	Produits des cessions d'immobilisations	0,00	0,00	0,00	0,00

(1) Détailler les articles utilisés conformément au plan de comptes.

III – VOTE DU BUDGET	III
SECTION D'INVESTISSEMENT – OPERATIONS POUR LE COMPTE DE TIERS	A5

RECAPITULATIF DES OPERATIONS POUR LE COMPTE DE TIERS (1)

Chap. (4)	Libellé	Pour mémoire réalisations cumulées de l'opération au 01/01/N (2)	RAR N-1	Propositions du président	Vote de l'assemblée
	TOTAL DEPENSES (3) (4)	0,00	0,00	0,00	0,00
	TOTAL RECETTES (3) (4)	0,00	0,00	0,00	0,00

(1) Voir le détail des opérations pour compte de tiers en annexe en IV-B5.

(2) Ensemble des réalisations connues à la date de vote.

(3) Les recettes sont égales aux dépenses de chaque opération sous mandat. Pour les opérations gérées sur plusieurs années, l'opération peut être déséquilibrée au titre d'un exercice. Toutefois cette opération doit être équilibrée à sa clôture.

(4) Présenter une ligne par opération pour compte de tiers.

III – VOTE DU BUDGET	III
SECTION D'INVESTISSEMENT OPERATIONS D'ORDRE DE TRANSFERT ENTRE SECTIONS	A6

Chap. /art. (1)	Libellé	Pour mémoire budget précédent	Propositions du président	Vote de l'assemblée
040	DEPENSES (2)	10 616,00	10 616,00	10 616,00
13913	<i>Sub. transf cpte résult. Départements</i>	10 616,00	10 616,00	10 616,00
040	RECETTES (2)	154 980,84	172 852,68	172 852,68
28051	<i>Concessions et droits similaires</i>	4 385,60	3 525,82	3 525,82
281318	<i>Autres bâtiments publics</i>	63 276,00	63 375,00	63 375,00
281848	<i>Autres matériels de bureau et mobiliers</i>	0,00	196,47	196,47
28188	<i>Autres immo. corporelles</i>	87 319,24	105 755,39	105 755,39

(1) Détailler les articles utilisés conformément au plan de comptes.

(2) DI 040 = RF 042 ; RI 040 = DF 042.

III – VOTE DU BUDGET	III
SECTION D'INVESTISSEMENT – OPERATIONS PATRIMONIALES	A7

Chap. /art. (1)	Libellé	Pour mémoire budget précédent	Propositions du président	Vote de l'assemblée
041	DEPENSES (2)	30 000,00	30 000,00	30 000,00
231318	<i>Autres bâtiments publics</i>	30 000,00	30 000,00	30 000,00
041	RECETTES (2)	30 000,00	30 000,00	30 000,00
2031	<i>Frais d'études</i>	30 000,00	30 000,00	30 000,00

(1) Détailler les articles utilisés conformément au plan de comptes.

(2) Les dépenses sont égales aux recettes.

III – VOTE DU BUDGET	III
SECTION DE FONCTIONNEMENT – VUE D'ENSEMBLE	B

DEPENSES

Chap.	Libellé	Pour mémoire budget précédent (1)	RAR N-1	Propositions du président sur les crédits de l'exercice	Vote de l'assemblée sur les crédits de l'exercice (2)	Pour information Crédits gérés dans le cadre d'une AE	Pour information Crédits gérés hors AE	TOTAL (RAR N-1 + Vote)
DEPENSES DE L'EXERCICE (Détail en III-B1)		2 100 162,84	0,00	2 229 084,68	2 229 084,68	0,00	2 229 084,68	2 229 084,68
011	Charges à caractère général (4)	708 580,00	0,00	750 280,00	750 280,00	0,00	750 280,00	750 280,00
012	Charges de personnel et frais assimilés (4)	1 227 600,00	0,00	1 274 990,00	1 274 990,00		1 274 990,00	1 274 990,00
014	Atténuations de produits	0,00	0,00	0,00	0,00		0,00	0,00
015	Revenu minimum d'insertion	0,00	0,00	0,00	0,00	0,00	0,00	0,00
016	Allocation personnalisée d'autonomie	0,00	0,00	0,00	0,00	0,00	0,00	0,00
017	Revenu de solidarité active	0,00	0,00	0,00	0,00	0,00	0,00	0,00
65	Autres charges de gestion courante (sauf 6586) (4)	4 002,00	0,00	4 462,00	4 462,00	0,00	4 462,00	4 462,00
6586	Frais fonctionnement des groupes d'élus	0,00	0,00	0,00	0,00		0,00	0,00
66	Charges financières	0,00	0,00	0,00	0,00		0,00	0,00
67	Charges exceptionnelles (4)	3 500,00	0,00	25 000,00	25 000,00		25 000,00	25 000,00
68	Dotations amortissements et provisions (4)	1 500,00		1 500,00	1 500,00		1 500,00	1 500,00
022	Dépenses imprévues	0,00		0,00	0,00		0,00	0,00
023	Virement à la section d'investissement	0,00		0,00	0,00		0,00	0,00
042	Opérations ordre transf. entre sections	154 980,84		172 852,68	172 852,68		172 852,68	172 852,68
043	Opérations ordre intérieur de la section	0,00		0,00	0,00		0,00	0,00

D002 Résultat reporté ou anticipé (3)	0,00
----------------------------------------------	-------------

Total des dépenses de fonctionnement cumulées	2 229 084,68
------------------------------------------------------	---------------------

(1) Voir état I-B pour le contenu du budget précédent.

(2) Il s'agit des nouveaux crédits votés lors de la présente délibération, hors RAR.

(3) Inscrire en cas de reprise des résultats de l'exercice précédent (après vote du compte administratif) ou si reprise anticipée des résultats.

(4) Hors dépenses imputées aux chapitres 015, 016 et 017.

III – VOTE DU BUDGET	III
SECTION DE FONCTIONNEMENT – VUE D'ENSEMBLE	B

RECETTES

Chap.	Libellé	Pour mémoire budget précédent (1)	RAR N-1	Propositions du président sur les crédits de l'exercice	Vote de l'assemblée sur les crédits de l'exercice (2)	Total (RAR N-1 + Vote)
RECETTES DE L'EXERCICE (Détail en III-B2)		2 100 162,84	0,00	2 229 084,68	2 229 084,68	2 229 084,68
70	Prod. services, domaine, ventes diverses	1 060 400,00	0,00	1 087 500,00	1 087 500,00	1 087 500,00
73	Impôts et taxes (sauf 731)	0,00	0,00	0,00	0,00	0,00
731	Impositions directes	0,00	0,00	0,00	0,00	0,00
74	Dotations, subventions et participations (4)	242 500,00	0,00	242 410,00	242 410,00	242 410,00
75	Autres produits de gestion courante (4)	784 896,84	0,00	887 058,68	887 058,68	887 058,68
013	Atténuations de charges (4)	0,00	0,00	0,00	0,00	0,00
015	Revenu minimum d'insertion	0,00	0,00	0,00	0,00	0,00
016	Allocation personnalisée d'autonomie	0,00	0,00	0,00	0,00	0,00
017	Revenu de solidarité active	0,00	0,00	0,00	0,00	0,00
76	Produits financiers	0,00	0,00	0,00	0,00	0,00
77	Produits exceptionnels (4)	250,00	0,00	0,00	0,00	0,00
78	Reprises amortissements et provisions (4)	1 500,00		1 500,00	1 500,00	1 500,00
042	Opérations ordre transf. entre sections	10 616,00		10 616,00	10 616,00	10 616,00
043	Opérations ordre intérieur de la section	0,00		0,00	0,00	0,00

R002 Résultat reporté ou anticipé (3)	0,00
----------------------------------------------	-------------

Total des recettes de fonctionnement cumulées	2 229 084,68
------------------------------------------------------	---------------------

(1) Voir état I-B pour le contenu du budget précédent.

(2) Il s'agit des nouveaux crédits votés lors de la présente délibération, hors RAR.

(3) Inscrire en cas de reprise des résultats de l'exercice précédent (après vote du compte administratif) ou si reprise anticipée des résultats.

(4) Hors recettes imputées aux chapitres 015, 016 et 017.

III – VOTE DU BUDGET	III
SECTION DE FONCTIONNEMENT – DEPENSES – DETAIL PAR ARTICLE	B1

OPERATIONS REELLES – GESTION DES SERVICES DEPARTEMENTAUX

Chap. / art. (1)	Libellé	Pour mémoire budget précédent	RAR N-1	Propositions du président	Vote de l'assemblée
011	Charges à caractère général (3)	708 580,00	0,00	750 280,00	750 280,00
60611	Eau et assainissement	3 045,00	0,00	3 045,00	3 045,00
60612	Energie - Electricité	28 420,00	0,00	32 000,00	32 000,00
60621	Combustibles	80 600,00	0,00	76 000,00	76 000,00
60622	Carburants	10 000,00	0,00	11 000,00	11 000,00
60623	Alimentation	300,00	0,00	350,00	350,00
60632	Fournitures de petit équipement	95 000,00	0,00	87 000,00	87 000,00
60636	Vêtements de travail	2 500,00	0,00	2 300,00	2 300,00
6064	Fournitures administratives	2 000,00	0,00	2 000,00	2 000,00
60668	Autres produits pharmaceutiques	175 600,00	0,00	176 000,00	176 000,00
611	Contrats de prestations de services	10 500,00	0,00	10 500,00	10 500,00
61521	Entretien terrains	3 660,00	0,00	3 660,00	3 660,00
615221	Entretien, réparations bâtiments publics	4 000,00	0,00	4 000,00	4 000,00
61551	Entretien matériel roulant	20 000,00	0,00	15 000,00	15 000,00
61558	Entretien autres biens mobiliers	21 000,00	0,00	19 000,00	19 000,00
6156	Maintenance	85 375,00	0,00	82 225,00	82 225,00
6161	Multirisques	3 100,00	0,00	3 000,00	3 000,00
6168	Autres primes d'assurance	900,00	0,00	1 000,00	1 000,00
6182	Documentation générale et technique	2 000,00	0,00	1 000,00	1 000,00
6184	Versements à des organismes de formation	15 400,00	0,00	15 000,00	15 000,00
6188	Autres frais divers	55 000,00	0,00	57 800,00	57 800,00
62268	Autres honoraires, conseils	33 000,00	0,00	90 000,00	90 000,00
6231	Annonces et insertions	100,00	0,00	100,00	100,00
6236	Catalogues et imprimés	1 300,00	0,00	3 000,00	3 000,00
6241	Transports de biens	0,00	0,00	1 200,00	1 200,00
6251	Voyages, déplacements et missions	12 000,00	0,00	10 000,00	10 000,00
6261	Frais d'affranchissement	1 000,00	0,00	1 000,00	1 000,00
6281	Concours divers (cotisations)	780,00	0,00	1 100,00	1 100,00
6283	Frais de nettoyage des locaux	42 000,00	0,00	42 000,00	42 000,00
012	Charges de personnel et frais assimilés (2) (3)	1 227 600,00	0,00	1 274 990,00	1 274 990,00
6218	Autre personnel extérieur	6 500,00	0,00	8 190,00	8 190,00
6331	Versement de transport	3 200,00	0,00	3 200,00	3 200,00
6332	Cotisations versées au F.N.A.L.	3 500,00	0,00	3 500,00	3 500,00
6336	Cotisations CNFPT et CDGFPT	6 000,00	0,00	6 200,00	6 200,00
64111	Rémunération principale titulaires	520 000,00	0,00	587 000,00	587 000,00
64112	SFT, indemnité résidence	26 000,00	0,00	25 000,00	25 000,00
64113	NBI	10 000,00	0,00	15 000,00	15 000,00
64118	Autres indemnités titulaires	148 000,00	0,00	159 000,00	159 000,00
64131	Rémunérations non tit.	140 000,00	0,00	100 000,00	100 000,00
6451	Cotisations à l'U.R.S.S.A.F.	118 400,00	0,00	120 000,00	120 000,00
6453	Cotisations aux caisses de retraites	180 000,00	0,00	186 000,00	186 000,00
6454	Cotisations aux A.S.S.E.D.I.C.	9 000,00	0,00	5 000,00	5 000,00
6455	Cotisations pour assurance du personnel	33 000,00	0,00	33 000,00	33 000,00
6474	Versement aux autres oeuvres sociales	6 000,00	0,00	6 200,00	6 200,00
6475	Médecine du travail, pharmacie	1 000,00	0,00	700,00	700,00
6488	Autres charges	17 000,00	0,00	17 000,00	17 000,00
014	Atténuations de produits	0,00	0,00	0,00	0,00
015	Revenu minimum d'insertion	0,00	0,00	0,00	0,00
016	Allocation personnalisée d'autonomie	0,00	0,00	0,00	0,00
017	Revenu de solidarité active	0,00	0,00	0,00	0,00

DEPARTEMENT DE LA LOZERE - LABORATOIRE DPTAL ANALYSES - BP - 2019

Chap. / art. (1)	Libellé	Pour mémoire budget précédent	RAR N-1	Propositions du président	Vote de l'assemblée
65	Autres charges de gestion courante (sauf 6586) (3)	4 002,00	0,00	4 462,00	4 462,00
6542	Créances éteintes	500,00	0,00	2 000,00	2 000,00
6574	Subv. fonct. asso. personnes privées	3 500,00	0,00	2 450,00	2 450,00
65888	Autres	2,00	0,00	12,00	12,00
6586	Frais fonctionnement des groupes d'élus	0,00	0,00	0,00	0,00
TOTAL DEPENSES DE GESTION DES SERVICES (A) = (011 + 012 + 014 + 015 + 016+ 017 + 65 + 6586)		1 940 182,00	0,00	2 029 732,00	2 029 732,00

(1) Détailler les articles utilisés conformément au plan de comptes.

(2) Conformément à l'article L. 3312-4 du CGCT, les dépenses de frais de personnel sont exclues des autorisations d'engagement.

(3) Hors dépenses imputées aux chapitres 015, 016 et 017.

III – VOTE DU BUDGET	III
SECTION DE FONCTIONNEMENT – DEPENSES – DETAIL PAR ARTICLE	B1

GESTION DES SERVICES DEPARTEMENTAUX – CHARGES FINANCIERES ET EXCEPTIONNELLES – OPERATIONS D'ORDRE

Chap / art (1)	Libellé (1)	Pour mémoire budget précédent	RAR N-1	Propositions du président	Vote de l'assemblée
66	Charges financières (B)	0,00	0,00	0,00	0,00
67	Charges exceptionnelles (C) (3)	3 500,00	0,00	25 000,00	25 000,00
673	Titres annulés (sur exercices antérieurs)	3 500,00	0,00	25 000,00	25 000,00
68	Dotations amortissements et provisions (D) (3)	1 500,00		1 500,00	1 500,00
6817	Dot. prov. dépréc. actifs circulants	1 500,00		1 500,00	1 500,00
022	Dépenses imprévues (E)	0,00		0,00	0,00
TOTAL DES DEPENSES REELLES = A + B + C + D + E		1 945 182,00	0,00	2 056 232,00	2 056 232,00

023	Virement à la section d'investissement	0,00		0,00	0,00
042	Opérations ordre transf. entre sections (2)	154 980,84		172 852,68	172 852,68
6811	Dot. amort. et prov. Immos incorporelles	154 980,84		172 852,68	172 852,68
043	Opérations ordre intérieur de la section (2)	0,00		0,00	0,00
TOTAL DES DEPENSES D'ORDRE		154 980,84		172 852,68	172 852,68

TOTAL DES DEPENSES DE FONCTIONNEMENT DE L'EXERCICE (= Total des opérations réelles et d'ordre)	2 100 162,84	0,00	2 229 084,68	2 229 084,68
-------------------------------------------------------------------------------------------------------	---------------------	-------------	---------------------	---------------------

002 DEFICIT DE FONCTIONNEMENT REPORTE	0,00
----------------------------------------------	-------------

TOTAL DES DEPENSES DE FONCTIONNEMENT CUMULEES	2 229 084,68
------------------------------------------------------	---------------------

(1) Détailler les articles utilisés conformément au plan de comptes.

(2) Cf. définitions du chapitre des opérations d'ordre, DF 042 = RI 040, DF 043 = RF 043.

(3) Hors dépenses imputées aux chapitres 015, 016 et 017.

Détail du calcul des ICNE au compte 66112 (4)

Montant des ICNE de l'exercice	0,00
Montant des ICNE de l'exercice N-1	0,00
= Différence ICNE N – ICNE N-1	0,00

(4) Si le montant des ICNE de l'exercice est inférieur au montant de l'exercice N-1, le montant du compte 66112 sera négatif.

III – VOTE DU BUDGET	III
SECTION DE FONCTIONNEMENT – RECETTES – DETAIL PAR ARTICLE	B2

GESTION DES SERVICES DEPARTEMENTAUX

Chap / art. (1)	Libellé (1)	Pour mémoire budget précédent	RAR N-1	Propositions du président	Vote de l'assemblée
70	Prod. services, domaine, ventes diverses	1 060 400,00	0,00	1 087 500,00	1 087 500,00
7061	Taxes d'analyse	1 060 400,00	0,00	1 087 500,00	1 087 500,00
73	Impôts et taxes (sauf impôts locaux)	0,00	0,00	0,00	0,00
731	Impositions directes	0,00	0,00	0,00	0,00
74	Dotations, subventions et participations (2)	242 500,00	0,00	242 410,00	242 410,00
74718	Autres participations Etat	242 500,00	0,00	242 410,00	242 410,00
75	Autres produits de gestion courante (2)	784 896,84	0,00	887 058,68	887 058,68
75822	Prise en charge déficit budget annexe	784 894,84	0,00	887 056,68	887 056,68
7588	Autres produits divers gestion courante	2,00	0,00	2,00	2,00
013	Atténuations de charges (2)	0,00	0,00	0,00	0,00
015	Revenu minimum d'insertion	0,00	0,00	0,00	0,00
016	Allocation personnalisée d'autonomie	0,00	0,00	0,00	0,00
017	Revenu de solidarité active	0,00	0,00	0,00	0,00
TOTAL GESTION DES SERVICES		2 087 796,84	0,00	2 216 968,68	2 216 968,68
(A) = (70 + 73 + 731 + 74 + 75 + 013 + 015 + 016 + 017)					

(1) Détailler les articles utilisés conformément au plan de comptes.

(2) Hors recettes imputées aux chapitres 015, 016 et 017.

Détail du calcul de la taxe départementale de publicité foncière pour les départements dits « surfiscalisés » (compte 7321) (3)

Montant brut	0,00
Compensation	0,00
Montant net	0,00

(3) Destiné à retracer le prélèvement de la part non départementale de la taxe.

III – VOTE DU BUDGET	III
SECTION DE FONCTIONNEMENT – RECETTES – DETAIL PAR ARTICLE	B2

GESTION DES SERVICES DEPARTEMENTAUX – PRODUITS FINANCIERS ET EXCEPTIONNELS – OPERATIONS D'ORDRE

Chap / art. (1)	Libellé (1)	Pour mémoire budget précédent	RAR N-1	Propositions du président	Vote de l'assemblée
76	Produits financiers (B)	0,00	0,00	0,00	0,00
77	Produits exceptionnels (C) (3)	250,00	0,00	0,00	0,00
773	Mandats annulés (exercices antérieurs)	250,00	0,00	0,00	0,00
78	Reprises amortissements et provisions (D) (3)	1 500,00		1 500,00	1 500,00
7817	Rep. prov. dépréc. actifs circulants	1 500,00		1 500,00	1 500,00
TOTAL DES RECETTES REELLES = A + B + C + D		2 089 546,84	0,00	2 218 468,68	2 218 468,68

042	Opérations ordre transf. entre sections (2)	10 616,00		10 616,00	10 616,00
777	Quote-part subv invest transf cpte résul	10 616,00		10 616,00	10 616,00
043	Opérations ordre intérieur de la section (2)	0,00		0,00	0,00
TOTAL DES RECETTES D'ORDRE		10 616,00		10 616,00	10 616,00

TOTAL DES RECETTES DE FONCTIONNEMENT DE L'EXERCICE (= Total des opérations réelles et d'ordre)		2 100 162,84	0,00	2 229 084,68	2 229 084,68
-------------------------------------------------------------------------------------------------------	--	---------------------	-------------	---------------------	---------------------

R 002 RESULTAT REPORTE				0,00
-------------------------------	--	--	--	-------------

TOTAL DES RECETTES DE FONCTIONNEMENT CUMULEES				2 229 084,68
------------------------------------------------------	--	--	--	---------------------

(1) Détailler les articles utilisés conformément au plan de comptes.

(2) Cf. définitions du chapitre des opérations d'ordre, *RF 042 = DI 040, RF 043 = DF 043*.

(3) Hors recettes imputées aux chapitres 015, 016 et 017.

Détail du calcul des ICNE au compte 7622 (4)

Montant des ICNE de l'exercice	0,00
Montant des ICNE de l'exercice N-1	0,00
= Différence ICNE N – ICNE N-1	0,00

(4) Si le montant des ICNE de l'exercice est inférieur au montant de l'exercice N-1, le montant du compte 7622 sera négatif.

IV – ANNEXES	IV
PRESENTATION CROISEE PAR FONCTION – VUE D'ENSEMBLE	A1

Libellé	01 Opérations non ventilables	0 Services généraux	1 Sécurité	2 Enseignement	3 Culture, jeunesse, sports	4 Prévention médico-sociale
---------	----------------------------------	------------------------	---------------	-------------------	--------------------------------	--------------------------------

INVESTISSEMENT

DEPENSES						
Dépenses réelles	0	0	0	0	0	0
- Equipements départx		0	0	0	0	0
- Equip. non départx (c/204)		0	0	0	0	0
- Opérations financières	0					
<i>Dépenses d'ordre</i>	0					
Total dépenses de l'exercice	0	0	0	0	0	0
RAR N-1 et reports	0	0	0	0	0	0
Total cumulé dépenses d'investissement	0	0	0	0	0	0
RECETTES						
Total recettes de l'exercice	0	0	0	0	0	0
RAR N-1 et reports	0	0	0	0	0	0
Total cumulé recettes d'investissement	0	0	0	0	0	0

FONCTIONNEMENT

DEPENSES						
Total dépenses de l'exercice	0	0	0	0	0	0
RAR N-1 et reports	0	0	0	0	0	0
Total cumulé dépenses de fonctionnement	0	0	0	0	0	0
RECETTES						
Total recettes de l'exercice	0	0	0	0	0	0
RAR N-1 et reports	0	0	0	0	0	0
Total cumulé recettes de fonctionnement	0	0	0	0	0	0

IV – ANNEXES	IV
PRESENTATION CROISEE PAR FONCTION	A1

Libellé	5 Action sociale (hors RMI, RSA, APA)	5-4 Revenu minimum d'insertion	5-5 Personnes dépendantes (APA)	5-6 Revenu de solidarité active	6 Réseaux et infrastructures	7 Aménagement et environnement	8 Transports	9 Développement économique	TOTAL
---------	------------------------------------------	-----------------------------------	------------------------------------	------------------------------------	---------------------------------	-----------------------------------	-----------------	-------------------------------	-------

INVESTISSEMENT

DEPENSES									
Dépenses réelles	0	0	0	0	0	0	0	0	0
- Equipements départx	0	0	0	0	0	0	0	0	0
- Equip. non départx (c/204)	0	0	0	0	0	0	0	0	0
- Opérations financières	0	0	0	0	0	0	0	0	0
<i>Dépenses d'ordre</i>	0	0	0	0	0	0	0	0	0
Total dépenses de l'exercice	0	0	0	0	0	0	0	0	0
RAR N-1 et reports	0	0	0	0	0	0	0	0	0
Total cumulé dépenses d'investissement	0	0	0	0	0	0	0	0	0
RECETTES									
Total recettes de l'exercice	0	0	0	0	0	0	0	0	0
RAR N-1 et reports	0	0	0	0	0	0	0	0	0
Total cumulé recettes d'investissement	0	0	0	0	0	0	0	0	0

FONCTIONNEMENT

DEPENSES									
Total dépenses de l'exercice	0	0	0	0	0	0	0	0	0
RAR N-1 et reports	0	0	0	0	0	0	0	0	0
Total cumulé dépenses de fonctionnement	0	0	0	0	0	0	0	0	0
RECETTES									
Total recettes de l'exercice	0	0	0	0	0	0	0	0	0
RAR N-1 et reports	0	0	0	0	0	0	0	0	0
Total cumulé recettes de fonctionnement	0	0	0	0	0	0	0	0	0

IV – ANNEXES	IV
PRESENTATION CROISEE PAR FONCTION – VUE D'ENSEMBLE	A1

Art. (1)	Libellé	01 Opérations non ventilables	0 Services généraux	1 Sécurité	2 Enseignement	3 Culture, jeunesse, sports	4 Prévention médico-sociale
----------	---------	----------------------------------	------------------------	---------------	-------------------	--------------------------------	--------------------------------

INVESTISSEMENT

DEPENSES

Total dépenses d'investissement	0	0	0	0	0	0	0
Dépenses réelles	0	0	0	0	0	0	0
<i>Dépenses d'ordre</i>	0	0	0	0	0	0	0
<i>Opérations d'ordre entre section</i>	0	0	0	0	0	0	0
<i>Opérations patrimoniales</i>	0	0	0	0	0	0	0

RECETTES

Total recettes d'investissement	0	0	0	0	0	0	0
Recettes réelles	0	0	0	0	0	0	0
<i>Recettes d'ordre</i>	0	0	0	0	0	0	0
<i>Opérations d'ordre entre section</i>	0	0	0	0	0	0	0
<i>Opérations patrimoniales</i>	0	0	0	0	0	0	0

FONCTIONNEMENT

DEPENSES

Total dépenses de fonctionnement	0	0	0	0	0	0	0
Dépenses réelles	0	0	0	0	0	0	0
<i>Dépenses d'ordre</i>	0	0	0	0	0	0	0
<i>Opérations d'ordre entre section</i>	0	0	0	0	0	0	0
<i>Opérations d'ordre à l'intérieur de la section</i>	0	0	0	0	0	0	0

RECETTES

Total recettes de fonctionnement	0	0	0	0	0	0	0
Recettes réelles	0	0	0	0	0	0	0
<i>Recettes d'ordre</i>	0	0	0	0	0	0	0
<i>Opérations d'ordre entre section</i>	0	0	0	0	0	0	0
<i>Opérations d'ordre à l'intérieur de la section</i>	0	0	0	0	0	0	0

(1) Détailler les comptes à trois chiffres sauf pour les comptes 641 et 6516 qui sont déclinés à quatre chiffres et le compte 6517 qui est décliné à cinq chiffres.

IV – ANNEXES	IV
PRESENTATION CROISEE PAR FONCTION	A1

Art. (1)	Libellé	5 Action sociale (hors RMI, RSA, APA)	5-4 Revenu minimum d'insertion	5-5 Personnes dépendantes (APA)	5-6 Revenu de solidarité active	6 Réseaux et infrastructures	7 Aménagement et environnement	8 Transports	9 Développement économique	TOTAL
----------	---------	------------------------------------------	-----------------------------------	------------------------------------	------------------------------------	---------------------------------	-----------------------------------	-----------------	-------------------------------	-------

INVESTISSEMENT

DEPENSES										
Total dépenses d'investissement	0	0	0	0	0	0	0	0	0	0
Dépenses réelles	0	0	0	0	0	0	0	0	0	0
<i>Dépenses d'ordre</i>	0	0	0	0	0	0	0	0	0	0
<i>Opérations d'ordre entre section</i>	0	0	0	0	0	0	0	0	0	0
<i>Opérations patrimoniales</i>	0	0	0	0	0	0	0	0	0	0
RECETTES										
Total recettes d'investissement	0	0	0	0	0	0	0	0	0	0
Recettes réelles	0	0	0	0	0	0	0	0	0	0
<i>Recettes d'ordre</i>	0	0	0	0	0	0	0	0	0	0
<i>Opérations d'ordre entre section</i>	0	0	0	0	0	0	0	0	0	0
<i>Opérations patrimoniales</i>	0	0	0	0	0	0	0	0	0	0

FONCTIONNEMENT

DEPENSES										
Total dépenses de fonctionnement	0	0	0	0	0	0	0	0	0	0
Dépenses réelles	0	0	0	0	0	0	0	0	0	0
<i>Dépenses d'ordre</i>	0	0	0	0	0	0	0	0	0	0
<i>Opérations d'ordre entre section</i>	0	0	0	0	0	0	0	0	0	0
<i>Opérations d'ordre à l'intérieur de la section</i>	0	0	0	0	0	0	0	0	0	0
RECETTES										
Total recettes de fonctionnement	0	0	0	0	0	0	0	0	0	0
Recettes réelles	0	0	0	0	0	0	0	0	0	0
<i>Recettes d'ordre</i>	0	0	0	0	0	0	0	0	0	0
<i>Opérations d'ordre entre section</i>	0	0	0	0	0	0	0	0	0	0
<i>Opérations d'ordre à l'intérieur de la section</i>	0	0	0	0	0	0	0	0	0	0

IV – ANNEXES	IV
PRESENTATION CROISEE PAR FONCTION – OPERATIONS NON VENTILEES	A1/01

OPERATIONS NON-VENTILABLES 01 (hors RAR et reports)

INVESTISSEMENT

Art. (1)	Libellé	Opérations non ventilables 01
DEPENSES		0,00
Dépenses réelles		0,00
<i>Dépenses d'ordre</i>		<i>0,00</i>
040	<i>Opérations ordre transf. entre sections</i>	<i>0,00</i>
041	<i>Opérations patrimoniales</i>	<i>0,00</i>
RECETTES		0,00
Recettes réelles		0,00
<i>Recettes d'ordre</i>		<i>0,00</i>
021	<i>Virement de la section de fonctionnement</i>	<i>0,00</i>
040	<i>Opérations ordre transf. entre sections</i>	<i>0,00</i>
041	<i>Opérations patrimoniales</i>	<i>0,00</i>

(1) Détailler les comptes à trois chiffres sauf pour le compte 641 qui est décliné à quatre chiffres.

FONCTIONNEMENT

Art. (1)	Libellé	Opérations non ventilables 01
DEPENSES		0,00
Dépenses réelles		0,00
<i>Dépenses d'ordre</i>		<i>0,00</i>
023	<i>Virement à la section d'investissement</i>	<i>0,00</i>
042	<i>Opérations ordre transf. entre sections</i>	<i>0,00</i>
043	<i>Opérations ordre intérieur de la section</i>	<i>0,00</i>
RECETTES		0,00
Recettes réelles		0,00
<i>Recettes d'ordre</i>		<i>0,00</i>
042	<i>Opérations ordre transf. entre sections</i>	<i>0,00</i>
043	<i>Opérations ordre intérieur de la section</i>	<i>0,00</i>

(1) Détailler les comptes à trois chiffres sauf pour le compte 641 qui est décliné à quatre chiffres.

IV – ANNEXES	IV
PRESENTATION CROISEE PAR FONCTION	A1/0

FONCTION 0 – Services généraux (hors RAR)

INVESTISSEMENT

Art. (1)	Libellé	202 Admin. gén. (autres moyens généraux)	21 Assemblée locale	23 Information, communication, publicité	4 Coopération décent., action européenne		TOTAL DE LA FONCTION (hors 01)
					41 Subvention globale	48 Autres	
	DEPENSES REELLES	0,00	0,00	0,00	0,00	0,00	0,00
	Equipements départementaux	0,00	0,00	0,00	0,00	0,00	0,00
	Equipements non départementaux (c/204)	0,00	0,00	0,00	0,00	0,00	0,00
	RECETTES REELLES	0,00	0,00	0,00	0,00	0,00	0,00

FONCTIONNEMENT

Art. (1)	Libellé	20 Administration générale collectivité		21 Assemblée locale	23 Information, communication, publicité	4 Coopération décent., action européenne		TOTAL DE LA FONCTION (hors 01)
		201 Admin. gén. (personnel non ventilable)	202 Admin. gén. (autres moyens généraux)			41 Subvention globale	48 Autres	
	DEPENSES REELLES	0,00	0,00	0,00	0,00	0,00	0,00	0,00
	RECETTES REELLES	0,00	0,00	0,00	0,00	0,00	0,00	0,00

(1) Détailler les comptes à trois chiffres sauf pour le compte 641 qui est décliné à quatre chiffres.

IV – ANNEXES	IV
PRESENTATION CROISEE PAR FONCTION	A1/1

FONCTION 1 – Sécurité (hors RAR)

INVESTISSEMENT

Art. (1)	Libellé	0 Services communs	1 Gendarmerie, police, sécurité, justice	2 Incendie et Secours	8 Autres interventions de protection	TOTAL DE LA FONCTION
	DEPENSES REELLES	0,00	0,00	0,00	0,00	0,00
	Equipements départementaux	0,00	0,00	0,00	0,00	0,00
	Equipements non départementaux (c/204)	0,00	0,00	0,00	0,00	0,00
	RECETTES REELLES	0,00	0,00	0,00	0,00	0,00

FONCTIONNEMENT

Art. (1)	Libellé	0 Services communs	1 Gendarmerie, police, sécurité, justice	2 Incendie et Secours	8 Autres interventions de protection	TOTAL DE LA FONCTION
	DEPENSES REELLES	0,00	0,00	0,00	0,00	0,00
	RECETTES REELLES	0,00	0,00	0,00	0,00	0,00

(1) Détailler les comptes à trois chiffres sauf pour le compte 641 qui est décliné à quatre chiffres.

IV – ANNEXES	IV
PRESENTATION CROISEE PAR FONCTION	A1/2

FONCTION 2 – Enseignement (hors RAR)

INVESTISSEMENT

Art. (1)	Libellé	0 Services communs	1 Enseignement du premier degré	2 Enseignement du second degré	
				21 Collèges	22 Lycées
	DEPENSES REELLES	0,00	0,00	0,00	0,00
	Equipements départementaux	0,00	0,00	0,00	0,00
	Equipements non départementaux (c/204)	0,00	0,00	0,00	0,00
	RECETTES REELLES	0,00	0,00	0,00	0,00

FONCTIONNEMENT

Art. (1)	Libellé	0 Services communs	1 Enseignement du premier degré	2 Enseignement du second degré	
				21 Collèges	22 Lycées
	DEPENSES REELLES	0,00	0,00	0,00	0,00
	RECETTES REELLES	0,00	0,00	0,00	0,00

(1) Détailler les comptes à trois chiffres sauf pour le compte 641 qui est décliné à quatre chiffres.

IV – ANNEXES	IV
PRESENTATION CROISEE PAR FONCTION	A1/2

FONCTION 2 – Enseignement

INVESTISSEMENT

Art. (1)	Libellé	3 Enseignement supérieur	4 Formation pro. , apprentissage (COM)	8 Autres services périscolaires	TOTAL DE LA FONCTION
	DEPENSES REELLES	0,00	0,00	0,00	0,00
	Equipements départementaux	0,00	0,00	0,00	0,00
	Equipements non départementaux (c/204)	0,00	0,00	0,00	0,00
	RECETTES REELLES	0,00	0,00	0,00	0,00

FONCTIONNEMENT

Art. (1)	Libellé	3 Enseignement supérieur	4 Formation pro. , apprentissage (COM)	8 Autres services périscolaires	TOTAL DE LA FONCTION
	DEPENSES REELLES	0,00	0,00	0,00	0,00
	RECETTES REELLES	0,00	0,00	0,00	0,00

IV – ANNEXES	IV
PRESENTATION CROISEE PAR FONCTION	A1/3

FONCTION 3 – Culture, vie sociale, jeunesse, sports et loisirs (hors RAR)

INVESTISSEMENT

Art. (1)	Libellé	0 Services communs	1 Culture		
			11 Activités artistiques, action culturelle	12 Patrimoine (musées, monuments...)	13 Bibliothèques et médiathèques
	DEPENSES REELLES	0,00	0,00	0,00	0,00
	Equipements départementaux	0,00	0,00	0,00	0,00
	Equipements non départementaux (c/204)	0,00	0,00	0,00	0,00
	RECETTES REELLES	0,00	0,00	0,00	0,00

FONCTIONNEMENT

Art. (1)	Libellé	0 Services communs	1 Culture		
			11 Activités artistiques, action culturelle	12 Patrimoine (musées, monuments...)	13 Bibliothèques et médiathèques
	DEPENSES REELLES	0,00	0,00	0,00	0,00
	RECETTES REELLES	0,00	0,00	0,00	0,00

(1) Détailler les comptes à trois chiffres sauf pour le compte 641 qui est décliné à quatre chiffres.

IV – ANNEXES	IV
PRESENTATION CROISEE PAR FONCTION	A1/3

FONCTION 3 – Culture, vie sociale, jeunesse, sports et loisirs

INVESTISSEMENT

Art. (1)	Libellé	1 Culture		2 Sports	3 Jeunesse (action socio-éducative...)	TOTAL DE LA FONCTION
		14 Musées	15 Services d'archives			
	DEPENSES REELLES	0,00	0,00	0,00	0,00	0,00
	Equipements départementaux	0,00	0,00	0,00	0,00	0,00
	Equipements non départementaux (c/204)	0,00	0,00	0,00	0,00	0,00
	RECETTES REELLES	0,00	0,00	0,00	0,00	0,00

FONCTIONNEMENT

Art. (1)	Libellé	1 Culture		2 Sports	3 Jeunesse (action socio-éducative...)	TOTAL DE LA FONCTION
		14 Musées	15 Services d'archives			
	DEPENSES REELLES	0,00	0,00	0,00	0,00	0,00
	RECETTES REELLES	0,00	0,00	0,00	0,00	0,00

IV – ANNEXES	IV
PRESENTATION CROISEE PAR FONCTION	A1/4

FONCTION 4 – Prévention médico-sociale (hors RAR)

INVESTISSEMENT

Art. (1)	Libellé	0 Services communs	1 PMI et planification familiale	2 Prévention et éducation pour la santé	8 Autres actions	TOTAL DE LA FONCTION
	DEPENSES REELLES	0,00	0,00	0,00	0,00	0,00
	Equipements départementaux	0,00	0,00	0,00	0,00	0,00
	Equipements non départementaux (c/204)	0,00	0,00	0,00	0,00	0,00
	RECETTES REELLES	0,00	0,00	0,00	0,00	0,00

FONCTIONNEMENT

Art. (1)	Libellé	0 Services communs	1 PMI et planification familiale	2 Prévention et éducation pour la santé	8 Autres actions	TOTAL DE LA FONCTION
	DEPENSES REELLES	0,00	0,00	0,00	0,00	0,00
	RECETTES REELLES	0,00	0,00	0,00	0,00	0,00

(1) Détailler les comptes à trois chiffres sauf pour le compte 641 qui est décliné à quatre chiffres.

IV – ANNEXES	IV
PRESENTATION CROISEE PAR FONCTION	A1/5

FONCTION 5 – Action sociale (hors RMI, APA et RSA) (hors RAR)

INVESTISSEMENT

Art. (1)	Libellé	0 Services communs	1 Famille et enfance	2 Personnes handicapées
	DEPENSES REELLES	0,00	0,00	0,00
	Equipements départementaux	0,00	0,00	0,00
	Equipements non départementaux (c/204)	0,00	0,00	0,00
	RECETTES REELLES	0,00	0,00	0,00

FONCTIONNEMENT

Art. (1)	Libellé	0 Services communs	1 Famille et enfance	2 Personnes handicapées
	DEPENSES REELLES	0,00	0,00	0,00
	RECETTES REELLES	0,00	0,00	0,00

(1) Détailler les comptes à trois chiffres sauf pour le compte 641 qui est décliné à quatre chiffres.

IV – ANNEXES	IV
PRESENTATION CROISEE PAR FONCTION	A1/5

FONCTION 5 – Action sociale (hors RMI, APA et RSA)

INVESTISSEMENT

Art. (1)	Libellé	3 Personnes âgées			8 Autres interventions sociales	TOTAL DE LA FONCTION
		31 Forfait autonomie	32 Autres actions de prévention	38 Autres		
	DEPENSES REELLES	0,00	0,00	0,00	0,00	0,00
	Equipements départementaux	0,00	0,00	0,00	0,00	0,00
	Equipements non départementaux (c/204)	0,00	0,00	0,00	0,00	0,00
	RECETTES REELLES	0,00	0,00	0,00	0,00	0,00

FONCTIONNEMENT

Art. (1)	Libellé	3 Personnes âgées			8 Autres interventions sociales	TOTAL DE LA FONCTION
		31 Forfait autonomie	32 Autres actions de prévention	38 Autres		
	DEPENSES REELLES	0,00	0,00	0,00	0,00	0,00
	RECETTES REELLES	0,00	0,00	0,00	0,00	0,00

IV – ANNEXES	IV
PRESENTATION CROISEE PAR FONCTION	A1/5-4

SOUS-FONCTION 5-4 – Revenu minimum d'insertion (hors RAR)

INVESTISSEMENT

Art. (1)	Libellé	1 Insertion sociale	2 Santé	3 Logement	4 Insertion professionnelle
	DEPENSES REELLES	0,00	0,00	0,00	0,00
	Equipements départementaux	0,00	0,00	0,00	0,00
	Equipements non départementaux (c/204)	0,00	0,00	0,00	0,00
	RECETTES REELLES	0,00	0,00	0,00	0,00

FONCTIONNEMENT

Art. (1)	Libellé	1 Insertion sociale	2 Santé	3 Logement	4 Insertion professionnelle
	DEPENSES REELLES	0,00	0,00	0,00	0,00
	RECETTES REELLES	0,00	0,00	0,00	0,00

(1) Détailler les comptes à trois chiffres sauf pour le compte 641 qui est décliné à quatre chiffres et le compte 6516 qui est également décliné à 4 chiffres.

IV – ANNEXES	IV
PRESENTATION CROISEE PAR FONCTION	A1/5-4

SOUS-FONCTION 5-4 – Revenu minimum d'insertion

INVESTISSEMENT

Art. (1)	Libellé	5 Évaluation des dépenses engagées	6 Dépenses de structure	8 Autres dépenses au titre du RMI	TOTAL DE LA SOUS-FONCTION
	DEPENSES REELLES	0,00	0,00	0,00	0,00
	Equipements départementaux	0,00	0,00	0,00	0,00
	Equipements non départementaux (c/204)	0,00	0,00	0,00	0,00
	RECETTES REELLES	0,00	0,00	0,00	0,00

FONCTIONNEMENT

Art. (1)	Libellé	5 Évaluation des dépenses engagées	6 Dépenses de structure	7 Revenu minimum d'insertion - RMA		8 Autres dépenses au titre du RMI	TOTAL DE LA SOUS-FONCTION
				71 Revenu minimum d'insertion - Allocations	72 Revenu minimum d'activité		
	DEPENSES REELLES	0,00	0,00	0,00	0,00	0,00	0,00
	RECETTES REELLES	0,00	0,00	0,00	0,00	0,00	0,00

IV – ANNEXES	IV
PRESENTATION CROISEE PAR FONCTION	A1/5-5

SOUS-FONCTION 5-5 – Personnes dépendantes (APA) (hors RAR)

FONCTIONNEMENT

Art. (1)	Libellé	0 Services communs	1 APA à domicile	2 APA versée au bénéficiaire en établisst	3 APA versée à l'établissement	TOTAL DE LA SOUS-FONCTION
	DEPENSES REELLES	0,00	0,00	0,00	0,00	0,00
	RECETTES REELLES	0,00	0,00	0,00	0,00	0,00

(1) Détailler les comptes à trois chiffres sauf pour le compte 641 qui est décliné à quatre chiffres.

IV – ANNEXES	IV
PRESENTATION CROISEE PAR FONCTION	A1/5-6

SOUS-FONCTION 5-6 – Revenu de solidarité active (hors RAR)

INVESTISSEMENT

Art. (1)	Libellé	1 Insertion sociale	2 Santé	3 Logement	4 Insertion professionnelle
	DEPENSES REELLES	0,00	0,00	0,00	0,00
	Equipements départementaux	0,00	0,00	0,00	0,00
	Equipements non départementaux (c/204)	0,00	0,00	0,00	0,00
	RECETTES REELLES	0,00	0,00	0,00	0,00

FONCTIONNEMENT

Art. (1)	Libellé	1 Insertion sociale	2 Santé	3 Logement	4 Insertion professionnelle
	DEPENSES REELLES	0,00	0,00	0,00	0,00
	RECETTES REELLES	0,00	0,00	0,00	0,00

(1) Détailler les comptes à trois chiffres sauf pour le compte 641 qui est décliné à quatre chiffres, et le compte 6517 qui est décliné à 5 chiffres.

IV – ANNEXES	IV
PRESENTATION CROISEE PAR FONCTION	A1/5-6

SOUS-FONCTION 5-6 – Revenu de solidarité active

INVESTISSEMENT

Art. (1)	Libellé	5 Evaluation des dépenses engagées	6 Dépenses de structure	8 Autres dépenses au titre du RSA	TOTAL DE LA SOUS-FONCTION
	DEPENSES REELLES	0,00	0,00	0,00	0,00
	Equipements départementaux	0,00	0,00	0,00	0,00
	Equipements non départementaux (c/204)	0,00	0,00	0,00	0,00
	RECETTES REELLES	0,00	0,00	0,00	0,00

FONCTIONNEMENT

Art. (1)	Libellé	5 Evaluation des dépenses engagées	6 Dépenses de structure	7 Allocations RSA	8 Autres dépenses au titre du RSA	TOTAL DE LA SOUS-FONCTION
	DEPENSES REELLES	0,00	0,00	0,00	0,00	0,00
	RECETTES REELLES	0,00	0,00	0,00	0,00	0,00

IV - ANNEXES	IV
PRESENTATION CROISEE PAR FONCTION	A1/6

FONCTION 6 – Réseaux et infrastructures (hors RAR)

INVESTISSEMENT

Art. (1)	Libellé	0 Services communs	1 Eaux et assainissement	2 Routes et voirie		
				21 Réseau routier départemental	22 Viabilité hivernale et aléas climatiques	28 Autres réseaux de voirie
	DEPENSES REELLES	0,00	0,00	0,00	0,00	0,00
	Equipements départementaux	0,00	0,00	0,00	0,00	0,00
	Equipements non départementaux (c/204)	0,00	0,00	0,00	0,00	0,00
	RECETTES REELLES	0,00	0,00	0,00	0,00	0,00

FONCTIONNEMENT

Art. (1)	Libellé	0 Services communs	1 Eaux et assainissement	2 Routes et voirie		
				21 Réseau routier départemental	22 Viabilité hivernale et aléas climatiques	28 Autres réseaux de voirie
	DEPENSES REELLES	0,00	0,00	0,00	0,00	0,00
	RECETTES REELLES	0,00	0,00	0,00	0,00	0,00

(1) Détailler les comptes à trois chiffres sauf pour le compte 641 qui est décliné à quatre chiffres.

IV – ANNEXES	IV
PRESENTATION CROISEE PAR FONCTION	A1/6

FONCTION 6 – Réseaux et infrastructures

INVESTISSEMENT

Art. (1)	Libellé	3 Infrastructures ferroviaires et aéroport	4 Infrastructures fluviales, maritimes	8 Autres réseaux	TOTAL DE LA FONCTION
	DEPENSES REELLES	0,00	0,00	0,00	0,00
	Equipements départementaux	0,00	0,00	0,00	0,00
	Equipements non départementaux (c/204)	0,00	0,00	0,00	0,00
	RECETTES REELLES	0,00	0,00	0,00	0,00

FONCTIONNEMENT

Art. (1)	Libellé	3 Infrastructures ferroviaires et aéroport	4 Infrastructures fluviales, maritimes	8 Autres réseaux	TOTAL DE LA FONCTION
	DEPENSES REELLES	0,00	0,00	0,00	0,00
	RECETTES REELLES	0,00	0,00	0,00	0,00

IV – ANNEXES	IV
PRESENTATION CROISEE PAR FONCTION	A1/7

FONCTION 7 – Aménagement et environnement (hors RAR)

INVESTISSEMENT

Art. (1)	Libellé	0 Services communs	1 Aménagement et développement urbain	2 Logement	3 Environnement	
					31 Actions de traitement des déchets	38 Autres actions en faveur milieu naturel
	DEPENSES REELLES	0,00	0,00	0,00	0,00	0,00
	Equipements départementaux	0,00	0,00	0,00	0,00	0,00
	Equipements non départementaux (c/204)	0,00	0,00	0,00	0,00	0,00
	RECETTES REELLES	0,00	0,00	0,00	0,00	0,00

FONCTIONNEMENT

Art. (1)	Libellé	0 Services communs	1 Aménagement et développement urbain	2 Logement	3 Environnement	
					31 Actions de traitement des déchets	38 Autres actions en faveur milieu naturel
	DEPENSES REELLES	0,00	0,00	0,00	0,00	0,00
	RECETTES REELLES	0,00	0,00	0,00	0,00	0,00

(1) Détailler les comptes à trois chiffres sauf pour le compte 641 qui est décliné à quatre chiffres.

IV – ANNEXES	IV
PRESENTATION CROISEE PAR FONCTION	A1/7

FONCTION 7 – Aménagement et environnement

INVESTISSEMENT

Art. (1)	Libellé	4 Aménagement et développement rural	TOTAL DE LA FONCTION
	DEPENSES REELLES	0,00	0,00
	Equipements départementaux	0,00	0,00
	Equipements non départementaux (c/204)	0,00	0,00
	RECETTES REELLES	0,00	0,00

FONCTIONNEMENT

Art. (1)	Libellé	4 Aménagement et développement rural	TOTAL DE LA FONCTION
	DEPENSES REELLES	0,00	0,00
	RECETTES REELLES	0,00	0,00

IV – ANNEXES	IV
PRESENTATION CROISEE PAR FONCTION	A1/8

FONCTION 8 – Transports (hors RAR)

INVESTISSEMENT

Art. (1)	Libellé	0 Services communs	1 Transports scolaires	2	
				Transports publics de voyageurs	
				21 Routier	22 Ferroviaire
	DEPENSES REELLES	0,00	0,00	0,00	0,00
	Equipements départementaux	0,00	0,00	0,00	0,00
	Equipements non départementaux (c/204)	0,00	0,00	0,00	0,00
	RECETTES REELLES	0,00	0,00	0,00	0,00

FONCTIONNEMENT

Art. (1)	Libellé	0 Services communs	1 Transports scolaires	2	
				Transports publics de voyageurs	
				21 Routier	22 Ferroviaire
	DEPENSES REELLES	0,00	0,00	0,00	0,00
	RECETTES REELLES	0,00	0,00	0,00	0,00

(1) Détailler les comptes à trois chiffres sauf pour le compte 641 qui est décliné à quatre chiffres.

IV – ANNEXES	IV
PRESENTATION CROISEE PAR FONCTION	A1/8

FONCTION 8 – Transports

INVESTISSEMENT

Art. (1)	Libellé	2 Transports publics de voyageurs			8 Autres	TOTAL DE LA FONCTION
		23 Maritime	24 Fluvial	25 Aérien		
	DEPENSES REELLES	0,00	0,00	0,00	0,00	0,00
	Equipements départementaux	0,00	0,00	0,00	0,00	0,00
	Equipements non départementaux (c/204)	0,00	0,00	0,00	0,00	0,00
	RECETTES REELLES	0,00	0,00	0,00	0,00	0,00

FONCTIONNEMENT

Art. (1)	Libellé	2 Transports publics de voyageurs			8 Autres	TOTAL DE LA FONCTION
		23 Maritime	24 Fluvial	25 Aérien		
	DEPENSES REELLES	0,00	0,00	0,00	0,00	0,00
	RECETTES REELLES	0,00	0,00	0,00	0,00	0,00

IV – ANNEXES	IV
PRESENTATION CROISEE PAR FONCTION	A1/9

FONCTION 9 – Développement économique (hors RAR)

INVESTISSEMENT

Art. (1)	Libellé	0 Services communs	1 Structures animation, développement éco.	2 Agriculture et pêche	
				21 Laboratoire départemental	28 Autres
	DEPENSES REELLES	0,00	0,00	0,00	0,00
	Equipements départementaux	0,00	0,00	0,00	0,00
	Equipements non départementaux (c/204)	0,00	0,00	0,00	0,00
	RECETTES REELLES	0,00	0,00	0,00	0,00

FONCTIONNEMENT

Art. (1)	Libellé	0 Services communs	1 Structures animation, développement éco.	2 Agriculture et pêche	
				21 Laboratoire départemental	28 Autres
	DEPENSES REELLES	0,00	0,00	0,00	0,00
	RECETTES REELLES	0,00	0,00	0,00	0,00

(1) Détailler les comptes à trois chiffres sauf pour le compte 641 qui est décliné à quatre chiffres.

IV – ANNEXES	IV
PRESENTATION CROISEE PAR FONCTION	A1/9

FONCTION 9 – Développement économique

INVESTISSEMENT

Art. (1)	Libellé	3 Industrie, commerce et artisanat	4 Développement touristique	5 Maintien services publics non départ.	TOTAL DE LA FONCTION
	DEPENSES REELLES	0,00	0,00	0,00	0,00
	Equipements départementaux	0,00	0,00	0,00	0,00
	Equipements non départementaux (c/204)	0,00	0,00	0,00	0,00
	RECETTES REELLES	0,00	0,00	0,00	0,00

FONCTIONNEMENT

Art. (1)	Libellé	3 Industrie, commerce et artisanat	4 Développement touristique	5 Maintien services publics non départ.	TOTAL DE LA FONCTION
	DEPENSES REELLES	0,00	0,00	0,00	0,00
	RECETTES REELLES	0,00	0,00	0,00	0,00

IV – ANNEXES	IV
ELEMENTS DU BILAN – METHODES UTILISEES	B2

METHODES UTILISEES

Procédure d'amortissement (linéaire, dégressif, variable)	CHOIX DE L'ASSEMBLEE DELIBERANTE	Délibération du
	Biens de faible valeur - Seuil unitaire en deçà duquel les immobilisations de peu de valeur s'amortissent sur un an (article D. 3321-1 du CGCT) : €	
	Catégories de biens amortis	Durée (en années)

IV – ANNEXES	IV
ELEMENTS DU BILAN – DETAIL DES OPERATIONS POUR COMPTE DE TIERS	B5

CHAPITRE D'OPERATIONS POUR COMPTE DE TIERS (Détail) (1)

- (1) Ouvrir un cadre par opération pour compte de tiers.
- (2) Ensemble des réalisations connues (hors restes à réaliser).
- (3) A remplir uniquement en cas de reprise des résultats de l'exercice précédent, soit après le vote du compte administratif, soit en cas de reprise anticipée des résultats.
- (4) Total = Restes à réaliser N-1 + Nouveaux crédits votés.
- (5) Inscrire le chapitre et la nature des travaux.
- (6) Le chapitre 45 doit être détaillé conformément au plan de comptes, tant en dépenses qu'en recettes.
- (7) Indiquer le chapitre.

IV – ANNEXES	IV
ELEMENTS DU BILAN EQUILIBRE DES OPERATIONS FINANCIERES – DEPENSES	B7.1

DEPENSES A COUVRIR PAR DES RESSOURCES PROPRES

Art. (1)	Libellé (1)	Propositions nouvelles	Vote (2)
DEPENSES TOTALES A COUVRIR PAR DES RESSOURCES PROPRES =A + B		10 616,00	I 10 616,00
16 Emprunts et dettes assimilées (A)		0,00	0,00
1631	Emprunts obligataires	0,00	0,00
1641	Emprunts en euros	0,00	0,00
1643	Emprunts en devises	0,00	0,00
16441	Opérations afférentes à l'emprunt	0,00	0,00
1671	Avances consolidées du Trésor	0,00	0,00
1672	Emprunts sur comptes spéciaux du Trésor	0,00	0,00
1678	Autres emprunts et dettes	0,00	0,00
1681	Autres emprunts	0,00	0,00
1682	Bons à moyen terme négociables	0,00	0,00
1687	Autres dettes	0,00	0,00
Dépenses et transferts à déduire des ressources propres (B)		10 616,00	10 616,00
10...	<i>Reprise de dotations, fonds divers et réserves</i>		
10...	Reversement de dotations, fonds divers et réserves		
139	<i>Subv. invest. transférées cpte résultat</i>	10 616,00	10 616,00
020	Dépenses imprévues	0,00	0,00

	Op. de l'exercice I	Restes à réaliser en dépenses de l'exercice précédent (3) (4)	Solde d'exécution D001 (3) (4)	TOTAL II
Dépenses à couvrir par des ressources propres	10 616,00	0,00	0,00	10 616,00

(1) Détailler les chapitres budgétaires par article conformément au plan de comptes.

(2) Crédits de l'exercice votés lors de la séance.

(3) Inscrire uniquement si le compte administratif est voté ou en cas de reprise anticipée des résultats de l'exercice précédent.

(4) Indiquer le montant correspondant figurant en II - Présentation générale du budget – vue d'ensemble.

IV – ANNEXES	IV
ELEMENTS DU BILAN EQUILIBRE DES OPERATIONS FINANCIERES – RECETTES	B7.2

RESSOURCES PROPRES

Art. (1)	Libellé (1)	Propositions nouvelles	Vote (2)
RECETTES (RESSOURCES PROPRES) = a + b		172 852,68	III 172 852,68
Ressources propres externes de l'année (a)		0,00	0,00
10222	FCTVA	0,00	0,00
10228	Autres fonds	0,00	0,00
138	Autres subventions invest. non transf.	0,00	0,00
26...	Participations et créances rattachées		
27...	Autres immobilisations financières		
Ressources propres internes de l'année (b)		172 852,68	172 852,68
169	Primes de remboursement des obligations	0,00	0,00
26...	Participations et créances rattachées		
27...	Autres immobilisations financières		
28...	Amortissement des immobilisations		
28051	Concessions et droits similaires	3 525,82	3 525,82
281318	Autres bâtiments publics	63 375,00	63 375,00
281848	Autres matériels de bureau et mobiliers	196,47	196,47
28188	Autres immo. corporelles	105 755,39	105 755,39
481...	Charges à rép. sur plusieurs exercices		
024	Produits des cessions d'immobilisations	0,00	0,00
021	Virement de la section de fonctionnement	0,00	0,00

	Opérations de l'exercice III	Restes à réaliser en recettes de l'exercice précédent (3) (4)	Solde d'exécution R001 (3) (4)	Affectation R1068 (3)	TOTAL IV
Total ressources propres disponibles	172 852,68	0,00	0,00	0,00	172 852,68

	Montant
Dépenses à couvrir par des ressources propres	II 10 616,00
Ressources propres disponibles	IV 172 852,68
Solde	V = IV – II (5) 162 236,68

(1) Les comptes 169, 26, 27, 28 et 481 sont à détailler conformément au plan de comptes.

(2) Crédits de l'exercice votés lors de la séance.

(3) Inscrire uniquement si le compte administratif est voté ou en cas de reprise anticipée des résultats de l'exercice précédent.

(4) Indiquer le montant correspondant figurant en II - Présentation générale du budget – vue d'ensemble.

(5) Indiquer le signe algébrique.

IV – ANNEXES	IV
AUTRES ELEMENTS D'INFORMATIONS – ETAT DU PERSONNEL AU 01/01/N	D1.1

D1.1 – ETAT DU PERSONNEL AU 01/01/N

GRADES OU EMPLOIS (1)	CATEGORIES (2)	EMPLOIS BUDGETAIRES (3)			EFFECTIFS POURVUS SUR EMPLOIS BUDGETAIRES EN ETPT (4)		
		EMPLOIS PERMANENTS À TEMPS COMPLET	EMPLOIS PERMANENTS À TEMPS NON COMPLET	TOTAL	AGENTS TITULAIRES	AGENTS NON TITULAIRES	TOTAL
EMPLOIS FONCTIONNELS (a)		0,00	0,00	0,00	0,00	0,00	0,00
Directeur général des services		0,00	0,00	0,00	0,00	0,00	0,00
Directeur général adjoint des services		0,00	0,00	0,00	0,00	0,00	0,00
Directeur général des services techniques		0,00	0,00	0,00	0,00	0,00	0,00
Emplois créés au titre de l'article 6-1 de la loi n° 84-53		0,00	0,00	0,00	0,00	0,00	0,00
FILIERE ADMINISTRATIVE (b)		0,00	0,00	0,00	2,00	0,00	2,00
Adjoints administratifs	C	0,00	0,00	0,00	2,00	0,00	2,00
FILIERE TECHNIQUE (c)		0,00	0,00	0,00	11,00	2,00	13,00
Adjoints techniques	C	0,00	0,00	0,00	2,00	2,00	4,00
Ingénieurs	A	0,00	0,00	0,00	2,00	0,00	2,00
Techniciens supérieurs	B	0,00	0,00	0,00	7,00	0,00	7,00
FILIERE SOCIALE (d)		0,00	0,00	0,00	0,00	0,00	0,00
FILIERE MEDICO-SOCIALE(e)		0,00	0,00	0,00	0,00	0,00	0,00
FILIERE MEDICO-TECHNIQUE (f)		0,00	0,00	0,00	11,00	0,00	11,00
Techniciens paramédicaux	B	0,00	0,00	0,00	9,00	0,00	9,00
Vétérinaires	A	0,00	0,00	0,00	2,00	0,00	2,00
FILIERE SPORTIVE (g)		0,00	0,00	0,00	0,00	0,00	0,00
FILIERE CULTURELLE (h)		0,00	0,00	0,00	0,00	0,00	0,00
FILIERE ANIMATION (i)		0,00	0,00	0,00	0,00	0,00	0,00
FILIERE POLICE (j)		0,00	0,00	0,00	0,00	0,00	0,00
EMPLOIS NON CITES (k) (5)		0,00	0,00	0,00	0,00	0,00	0,00
TOTAL GENERAL (b + c + d + e + f + g + h + i + j + k)		0,00	0,00	0,00	24,00	2,00	26,00

(1) Les grades ou emplois sont désignés conformément à la circulaire n° NOR : INTB9500102C du 23 mars 1995. Les emplois fonctionnels sont également comptabilisés dans leur filière d'origine.

(2) Catégories : A, B ou C.

(3) Emplois budgétaires créés par l'assemblée délibérante. Les emplois permanents à temps complet sont comptabilisés pour une unité, les emplois à temps non complet sont comptabilisés à hauteur de la quotité de travail prévue par la délibération créant l'emploi.

(4) Equivalents temps plein annuel travaillé (ETPT). Le décompte est proportionnel à l'activité des agents, mesurée par leur quotité de temps de travail et par leur période d'activité sur l'année :

ETPT = Effectifs physiques * quotité de temps de travail * période d'activité dans l'année

Exemple : un agent à temps plein (quotité de travail = 100 %) présent toute l'année correspond à 1 ETPT ; un agent à temps partiel, à 80 % (quotité de travail = 80 %) présent toute l'année correspond à 0,8 ETPT ; un agent à temps partiel, à 80 % (quotité de travail = 80 %) présent la moitié de l'année (ex : CDD de 6 mois, recrutement à mi-année) correspond à 0,4 ETPT (0,8 * 6 / 12).

(5) Par exemple : emplois dont les missions ne correspondent pas à un cadre d'emploi existant, « emplois spécifiques » régis par l'article 139 ter de la loi n° 84-53 du 26 janvier 1984 etc.

IV – ANNEXES	IV
AUTRES ELEMENTS D'INFORMATIONS – ETAT DU PERSONNEL AU 01/01/N	D1.1

D1.1 – ETAT DU PERSONNEL AU 01/01/N (suite)

AGENTS NON TITULAIRES EN FONCTION AU 01/01/N	CATEGORIES (1)	SECTEUR (2)	REMUNERATION (3)		CONTRAT	
			Indice (8)	Euros	Fondement du contrat (4)	Nature du contrat (5)
Agents occupant un emploi permanent (6)				0,00		
Agents occupant un emploi non permanent (7)				0,00		
TOTAL GENERAL				0,00		

(1) CATEGORIES: A, B et C.

(2) SECTEUR ADM : Administratif.
 TECH : Technique.
 URB : Urbanisme (dont aménagement urbain).
 S : Social.
 MS : Médico-social.
 MT : Médico-technique.
 SP : Sportif.
 CULT : Culturel.
 ANIM : Animation.
 PM : Police.
 OTR : Missions non rattachables à une filière.

(3) REMUNERATION : Référence à un indice brut (indiquer le niveau de l'indice brut) de la fonction publique ou en euros annuels bruts (indiquer l'ensemble des éléments de la rémunération brute annuelle).

(4) CONTRAT : Motif du contrat (loi du 26 janvier 1984 modifiée) :
 3-a° : article 3, 1er alinéa : accroissement temporaire d'activité.
 3-b : article 3, 2ème alinéa : accroissement saisonnier d'activité.
 3-1 : remplacement d'un fonctionnaire autorisé à servir à temps partiel ou indisponible (maladie, maternité...).
 3-2 : vacance temporaire d'un emploi.
 3-3-1° : absence de cadre d'emplois de fonctionnaires susceptibles d'assurer les fonctions correspondantes.
 3-3-2° : emplois du niveau de la catégorie A lorsque les besoins des services ou la nature des fonctions le justifient.
 3-3-3° : emplois de secrétaire de mairie des communes de moins de 1 000 habitants et de secrétaire des groupements composés de communes dont la population moyenne est inférieure à ce seuil.
 3-3-4° : emplois à temps non complet des communes de moins de 1 000 habitants et des groupements composés de communes dont la population moyenne est inférieure à ce seuil, lorsque la quotité de temps de travail est inférieure à 50 %.
 3-3-5° : emplois des communes de moins de 2 000 habitants et des groupements de communes de moins de 10 000 habitants dont la création ou la suppression dépend de la décision d'une autorité qui s'impose à la collectivité ou à l'établissement en matière de création, de changement de périmètre ou de suppression d'un service public.
 3-4 : article 21 de la loi n° 2012-347 : contrat à durée indéterminée obligatoirement proposée à un agent contractuel.
 38 : article 38 travailleurs handicapés catégorie C.
 47 : article 47 recrutements directs sur emplois fonctionnels
 110 : article 110 collaborateurs de groupes de cabinets.
 110-1 : collaborateurs de groupes d'élus.
 A : autres (préciser).

(5) Indiquer si l'agent contractuel est titulaire d'un contrat à durée déterminée (CDD) ou d'un contrat à durée indéterminée (CDI). Les contrats particuliers devront être labellisés « A / autres » et feront l'objet d'une précision (ex : « contrats aidés »).

(6) Occupent un emploi permanent de la fonction publique territoriale, les agents non titulaires recrutés sur le fondement des articles 3-1, 3-2, 3-3, 38 et 47 de la loi n° 84-53 du 26 janvier 1984, ainsi que les agents qui sont titulaires d'un contrat à durée indéterminée pris sur le fondement de l'article 21 de la loi n° 2012-347.

(7) Occupent un emploi non permanent de la fonction publique territoriale, les agents non titulaires recrutés sur le fondement des articles 3, 110 et 110-1.

(8) Si un contrat fixe comme référence de rémunération un traitement hors échelle, il convient de mentionner le chevron conformément à l'article 6 décret 85-1148 du 20 octobre 1985.

IV – ANNEXES	IV
ENGAGEMENTS HORS BILAN – LISTE DES GRADES OU EMPLOIS A INSCRIRE	D1.2

GRADES OU EMPLOIS	Catégorie	GRADES OU EMPLOIS	Catégorie	GRADES OU EMPLOIS	Catégorie
Directeur général des services	A	Agent de salubrité	C	Adjoint d'animation principal	C
Directeur général adjoint des services	A	Agent d'entretien qualifié	C	Adjoint d'animation qualifié	C
Collaborateur de cabinet		Agent d'entretien	C	Adjoint d'animation	C
		Autres (préciser)	C	Agent d'animation qualifié	C
Secteur administratif :				Agent d'animation	C
Administrateur	A	Secteur social :			
Directeur	A	Conseiller socio-éducatif	A	Secteur culturel :	
Attaché principal	A	Assistant socio-éducatif principal, dont:	B	Conservateur du patrimoine (dont conservateur en chef)	A
Attaché	A	* assistant de service social		Conservateur de bibliothèques (dont conservateur en chef)	A
Rédacteur en chef	B	* conseiller en ESF		Attaché de conservation	A
Rédacteur principal	B	* éducateur spécialisé	B	Bibliothécaire	A
Rédacteur	B	Assistant socio-éducatif, dont:		Directeur d'enseignement artistique	A
Adjoint adm. principal de 1ère classe	C	* assistant de service social		Professeur d'enseignant artistique hors classe	A
Adjoint adm. principal de 2ème classe	C	* conseiller en ESF		Prof. d'enseignant. art. de classe normale	A
Adjoint administratif	C	* éducateur spécialisé		Assistant qualifié de conserv. hors cl.	B
Agent administratif qualifié	C	Educateur de jeunes enfants chef	B	Assistant qualifié de conserv. de 1ère cl.	B
Agent administratif	C	Educateur de jeunes enfants principal	B	Assistant qualifié de conserv. de 2è cl.	B
Autres (préciser)		Educateur de jeunes enfants	C	Assistant de conserv. hors classe	B
		Moniteur éducateur	C	Assistant de conserv. de 1ère classe	B
Secteur technique:		Agent social qualifié de 1ère classe	C	Assistant de conserv. de 2ème classe	B
Ingénieur en chef de 1ère catégorie	A	Agent social qualifié de 2ème classe	C	Assistant spécialisé d'enseignant. artist.	B
Ingénieur en chef	A	Agent social	C	Assistant d'enseignement artistique	B
Ingénieur subdivisionnaire	A	Autres (préciser)		Agent qualifié du patrimoine hors classe	C
Technicien en chef	A	Secteur sportif :		Agent qualifié du patrimoine 1ère et 2ème cl.	C
Technicien principal	B	Cons. des activités phys.& sport. ppal	A	Agent du patrimoine de 1ère classe	C
Technicien	B	Conseiller des activités phys.& sport.	A	Agent du patrimoine de 2ème classe	C
Agent de maîtrise principal	B	Educ. des activités phys.et sport.hors cl.	B	Autres (préciser)	
Agent de maîtrise qualifié	C	Educ. des activités phys.et sport.1ère cl.	B		
Agent de maîtrise	C	Educ. des activités phys.et sport. 2è cl.	B		
Agent technique en chef	C	Opér. des activités phys.et sport. ppal	C		
Agent technique principal et qualifié	C	Opér. des activités phys.et sport. qualif.	C		
Agent technique	C	Opér. des activités phys. et sport.	C		
Gardien d'immeuble en chef	C	Aide-opérateur	C		
Gardien d'immeuble principal et qualifié	C	Autres (préciser)			
Gardien d'immeuble	C				
Chef de garage principal	C	Secteur animation :			
Chef de garage	C	Animateur –chef	B		
Conducteur spéc. de 1er et 2ème niveau	C	Animateur principal	B		
Conducteur	C	Animateur	B		
Agent de salubrité en chef	C				
Agent de salubrité principal et qualifié	C				

IV – ANNEXES	IV
ENGAGEMENTS HORS BILAN – LISTE DES GRADES OU EMPLOIS A INSCRIRE (suite)	D1.2

GRADES OU EMPLOIS	Catégorie	GRADES OU EMPLOIS	Catégorie
Secteur médico-social :			
Médecin hors classe	A	Auxiliaire de puériculture principal	C
Médecin de 1 ^{ère} et 2 ^{ème} classe	A	Auxiliaire de puériculture	C
Psychologue hors classe	A	Auxiliaire de soins principal	C
Psychologue de classe normale	A	Auxiliaire de soins	C
Sage-femme hors classe	A	Autres (préciser)	
Sage-femme de 1 ^{ère} classe	A		
Sage-femme de 2 ^{ème} classe	A	Secteur médico-technique :	
Coordinatrice de crèches	A	Biologiste, vétér. et pharm. de cl. except	A
Puéricultrice hors classe	B	Biologiste, vétér. et pharm. hors classe	A
Puéricultrice de classe supérieure	B	Biologiste, vétér., pharm. de 1 ^è et 2 ^è cl.	A
Puéricultrice de classe normale	B	Assistant médico-technique hors classe	B
Infirmière hors classe	B	Assistant médico-technique de cl. supér.	B
Infirmière de classe supérieure	B	Assistant médico-technique de cl. normale	B
Infirmière de classe normale	B	Aide médico-technique qualifié	C
Rééducateur hors classe	B	Aide médico-technique	C
Rééducateur de classe supérieure	B	Autres (préciser)	
Rééducateur de classe normale	B		

IV – ANNEXES	IV
ARRETE ET SIGNATURES	E2

Nombre de membres en exercice : 26

Nombre de membres présents : 26

Nombre de suffrages exprimés : 26

VOTES :

Pour : 17

Contre : 1

Abstentions : 8

Date de convocation : 01/03/2019

Présenté par la présidente (1),

A Mende, le 15/03/2019

la présidente,

Délibéré par l'assemblée (2), réunie en session budget primitif

A Mende, le 15/03/2019

Les membres de l'assemblée délibérante (2),

Canton 01 Aumont Aubrac : Alain ASTRUC	
Canton 01 Aumont Aubrac : Eve BREZET	
Canton 02 La Canourgue : Jean-Paul POURQUIER	
Canton 02 La Canourgue : Valérie FABRE	
Canton 03 Chirac : Henri BOYER	
Canton 03 Chirac : Sophie MALIGE	
Canton 04 Le Collet de Dèze : Michèle MANOA	
Canton 04 Le Collet de Dèze : Robert AIGOIN	
Canton 05 Florac : Denis BERTRAND	
Canton 05 Florac : Guylène PANTEL	
Canton 06 Grandrieu : Bruno DURAND	
Canton 06 Grandrieu : Valérie VIGNAL	
Canton 07 Langogne : Bernard PALPACUER	
Canton 07 Langogne : Laurence BEAUD	
Canton 08 Marvejols : Bernard DURAND	
Canton 08 Marvejols : Patricia BREMOND	
Canton 09 Mende Nord : Laurent SUAU	
Canton 09 Mende Nord : Régine BOURGADE	
Canton 10 Mende Sud : Françoise AMARGER-BRAJON	

IV – ANNEXES	IV
ARRETE ET SIGNATURES	E2

Canton 10 Mende Sud : Jean-Claude MOULIN	
Canton 11 Saint Alban sur Limagnole : Docteur Patrice SAINT LEGER	
Canton 11 Saint Alban sur Limagnole : Sabine DALLE	
Canton 12 Saint Chély d Apcher : Christine HUGON	
Canton 12 Saint Chély d Apcher : Michel THEROND	
Canton 13 Saint Etienne du Valdonnez : Francis COURTES	
Canton 13 Saint Etienne du Valdonnez : Sophie PANTEL	

Certifié exécutoire par la présidente (1), compte tenu de la transmission en préfecture, le , et de la publication le

A Mende, le

(1) Indiquer « la présidente » ou « le président ».

(2) L'assemblée délibérante étant : le conseil départemental (indiquer la nature de l'assemblée délibérante : conseil général, conseil syndical...).

IV – ANNEXES
ARRETE ET SIGNATURES

IV

E2

I - L'assemblée délibérante a voté les présents budgets : budget principal - budgets annexes du Laboratoire Départemental d'Analyses, de l'Aire de la Lozère et du Domaine des Boissets :

- au niveau du chapitre pour la section d'investissement
- au niveau du chapitre pour la section de fonctionnement

	Budget principal	Laboratoire Départemental d'Analyses	Aire de la Lozère	Domaine des Boissets
Nombre de membres en exercice :	26	26	26	26
Nombre de membres présents :	26	26	26	26
Nombre de suffrage exprimés :	26	26	26	26
VOTES :				
Pour :	17	17	17	17
Contre :	1	1	1	1
Abstentions :	8	8	8	8

Date de convocation : **01 MARS 2019**

Présenté par la Présidente du Conseil Départemental

Délibéré par le Conseil Départemental,

A Mende, **15 MARS 2019**

A Mende, le
01 MARS 2019
















Sophie PANTEL

<p>Canton 1 – Aumont Aubrac</p> <p>Alain ASTRUC</p> 	<p>Canton 1 – Aumont Aubrac</p> <p>Eve BREZET</p> 	<p>Canton 2 – La Canourgue</p> <p>Jean-Paul POURQUIER</p> 	<p>Canton 2 – La Canourgue</p> <p>Valérie FABRE</p> 
<p>Canton 3 – Chirac</p> <p>Henri BOYER</p> 	<p>Canton 3 – Chirac</p> <p>Sophie MALIGE</p> 	<p>Canton 4 – Le Collet de Dèze</p> <p>Robert AIGOIN</p> 	<p>Canton 4 – Le Collet de Dèze</p> <p>Michèle MANOA</p> 
<p>Canton 5 – Florac</p> <p>Denis BERTRAND</p> 	<p>Canton 5 – Florac</p> <p>Guyène PANTEL</p> 	<p>Canton 6 – Grandrieu</p> <p>Bruno DURAND</p> 	<p>Canton 6 – Grandrieu</p> <p>Valérie VIGNAL</p> 

ARRETE ET SIGNATURES

E2

<p><i>Canton 7 – Langogne</i></p> <p>Bernard PALPACUER</p> 	<p><i>Canton 7 – Langogne</i></p> <p>Laurence BEAUD</p> 	<p><i>Canton 8 – Marvejols</i></p> <p>Bernard DURAND</p> 	<p><i>Canton 8 – Marvejols</i></p> <p>Patricia BREMOND</p> 
<p><i>Canton 9 – Mende Nord</i></p> <p>Laurent SUAU</p> 	<p><i>Canton 9 – Mende Nord</i></p> <p>Régine BOURGADE</p> 	<p><i>Canton 10 – Mende Sud</i></p> <p>Jean-Claude MOULIN</p> 	<p><i>Canton 10 – Mende Sud</i></p> <p>Françoise AMARGER-BRAJON</p> 
<p><i>Canton 11 – Saint Alban sur Limagnole</i></p> <p>Docteur Patrice SAINT-LEGER</p> 	<p><i>Canton 11 – Saint Alban sur Limagnole</i></p> <p>Sabine DALLE</p> 	<p><i>Canton 12 – Saint Chély d'Apcher</i></p> <p>Michel THEROND</p> 	<p><i>Canton 12 – Saint Chély d'Apcher</i></p> <p>Christine HUGON</p> 
<p><i>Canton 13 – Saint Etienne du Valdonnez</i></p> <p>Francis COURTES</p> 			

A Mende, le 15 MARS 2019

La Présidente du Conseil Départemental,



Sophie PANTEL

Reçu en Préfecture le
 Certifié exécutoire par la Présidente du Conseil Départemental
 compte tenu de la réception en Préfecture, le
 et de la publication le

REPUBLIQUE FRANÇAISE

:DEPARTEMENT DE LA LOZERE (1)

AGREGÉ AU BUDGET PRINCIPAL DE (2)

Numéro SIRET : 22480001100039

POSTE COMPTABLE : PAIERIE DEPARTEMENTALE

M. 52

Budget primitif

voté par nature

BUDGET : AIRE DE LA LOZERE (3)

ANNEE 2019

(1) Indiquer soit « Département : nom du département », soit le libellé de l'établissement ou du syndicat (exemples : MDPH, libellé du syndicat mixte relevant de l'article L. 5721-2 du CGCT...).

(2) A compléter s'il s'agit d'un budget annexe.

(3) Indiquer le budget concerné : budget principal (du département ou syndicat mixte) ou libellé du budget annexe.

Sommaire

I - Informations générales

A - Informations statistiques, fiscales et financières	4
B - Modalités de vote du budget	5
C1 - Exécution du budget de l'exercice précédent - Résultats	6
C2 - Exécution du budget de l'exercice précédent - RAR Dépenses	7
C3 - Exécution du budget de l'exercice précédent - RAR Recettes	8

II - Présentation générale du budget

A1 - Vue d'ensemble du budget par section	9
A2.1 - Equilibre financier du budget - Section d'investissement - Dépenses	10
A2.2 - Equilibre financier du budget - Section d'investissement - Recettes	11
A3.1 - Equilibre financier du budget - Section de fonctionnement - Dépenses	12
A3.2 - Equilibre financier du budget - Section de fonctionnement - Recettes	13
B1 - Balance générale - Dépenses	14
B2 - Balance générale - Recettes	16

III - Vote du budget

A - Section d'investissement - Vue d'ensemble - Dépenses / Recettes	18
A1.1 - Equipements départementaux - Dépenses non individualisées en programme d'équipement	20
A1.2 - Equipements départementaux - Dépenses RMI / RSA	21
A1.3 - Equipements départementaux - Dépenses individualisées en programme d'équipement	22
A1.4 - Equipements départementaux - Chapitres de programme afférent à une autorisation de programme	23
A1.5 - Equipements départementaux - Chapitres de programme non compris dans une autorisation de programme	24
A2 - Equipements non départementaux	25
A3 - Dépenses financières	26
A4.1 - Financement des équipements départementaux et non départementaux	27
A4.2 - Recettes RMI / RSA	28
A4.3 - Recettes financières	29
A5 - Récapitulatif des opérations pour le compte de tiers	30
A6 - Section d'investissement - Opérations d'ordre entre sections	31
A7 - Section d'investissement - Opérations patrimoniales	32
B - Section de fonctionnement - Vue d'ensemble	33
B1 - Section de fonctionnement - Détail des dépenses	35
B2 - Section de fonctionnement - Détail des recettes	37

IV - Annexes

A - Présentation croisée par fonction

A1 - Vue d'ensemble	39
A1/01 - Opérations non ventilées	43
A1/0 - Fonction 0 (sauf 01)	44
A1/1 - Fonction 1	45
A1/2 - Fonction 2	46
A1/3 - Fonction 3	48
A1/4 - Fonction 4	50
A1/5 - Fonction 5	51
A1/6 - Fonction 6	58
A1/7 - Fonction 7	60
A1/8 - Fonction 8	62
A1/9 - Fonction 9	64

B - Eléments du bilan

B1.1 - Etat de la dette - Détail des crédits de trésorerie	Sans Objet
B1.2 - Etat de la dette - Répartition par nature de dette	Sans Objet
B1.3 - Etat de la dette - Répartition des emprunts par structure de taux	Sans Objet
B1.4 - Etat de la dette - Typologie de la répartition de l'encours	Sans Objet
B1.5 - Etat de la dette - Détail des opérations de couverture	Sans Objet
B2 - Méthodes utilisées	66
B3 - Etat des provisions	Sans Objet
B4 - Etat des charges transférées	Sans Objet
B5 - Détail des chapitres d'opérations pour comptes de tiers	67
B6 - Prêts	Sans Objet
B7.1 - Equilibre des opérations financières - Dépenses	68
B7.2 - Equilibre des opérations financières - Recettes	69

C - Engagements hors bilan

C1.1 - Etat des emprunts garantis	Sans Objet
C1.2 - Calcul du ratio d'endettement relatif aux garanties d'emprunt	Sans Objet
C2 - Subventions versées dans le cadre du vote du budget	Sans Objet
C3 - Etat des contrats de crédit-bail	Sans Objet
C4 - Etat des contrats de PPP	Sans Objet
C5 - Etat des autres engagements donnés	Sans Objet
C6 - Etat des engagements reçus	Sans Objet
C7 - Situation des autorisations de programme	Sans Objet
C8 - Situation des autorisations d'engagement	Sans Objet
C9 - Etat des recettes grevées d'affectation spéciale	Sans Objet

D - Autres éléments d'information

D1.1 - Etat du personnel	Sans Objet
D1.2 - Liste des grades ou emplois à inscrire	Sans Objet
D2 - Liste des organismes dans lesquels le département a pris un engagement financier	Sans Objet
D3.1 - Liste des organismes de regroupement	Sans Objet
D3.2 - Liste des établissements publics créés	Sans Objet
D3.3 - Liste des services individualisés dans un budget annexe	Sans Objet
D3.4 - Liste des services assujettis à la TVA et non érigés en un budget annexe	Sans Objet

E - Décisions en matière de taux - Arrêté et signatures

E1 - Décisions en matière de taux	Sans Objet
E2 - Arrêté et signatures	70

Préciser, pour chaque annexe, si l'état est sans objet le cas échéant.

I – INFORMATIONS GENERALES	I
INFORMATIONS STATISTIQUES, FISCALES ET FINANCIERES	A

Informations statistiques			
	Valeurs		Valeurs
Population totale	76360	Nombre de m ² de surface utile de bâtiments (4)	127905
Longueur de la voirie départementale (en km)	2262	Nombre d'organismes de coopération auxquels appartient le département	11

Informations fiscales (N-2)			
Potentiel fiscal et financier (1)		Valeurs par habitant pour le département (population DGF)	Moyennes nationales du potentiel financier par catégorie (2)
Fiscal	Financier		
29818672.00	54139507.00	566.46	630.66

(1) Il s'agit du potentiel fiscal et financier définis à l'article L. 3334-6 du code général des collectivités territoriales qui figurent sur la fiche de répartition de la DGF de l'exercice N-1 établie sur la base des informations N-2 (transmise par les services préfectoraux).

(2) Il s'agit du potentiel financier défini à l'article L. 3334-6-1 pour les départements urbains et R. 3334-3-1 du CGCT pour les départements non urbains. Le potentiel financier moyen par catégorie figure sur la fiche de la répartition de la DGF de l'exercice N-1 établie sur la base des informations N-2.

Informations financières – ratios		Valeurs	Moyennes nationales
1	Dépenses réelles de fonctionnement/population	1329.88	
2	Produit des impositions directes/population	274.82	
3	Recettes réelles de fonctionnement/population	1605.84	
4	Dépenses d'équipement brut/population	494.11	
5	Encours de dette/population (3)	579.00	
6	DGF/population	541.18	
7	Dépenses de personnel/dépenses réelles de fonctionnement (4)	30.72	
8	Dépenses réelles de fonctionnement et remboursement annuel de la dette en capital/recettes réelles de fonctionnement (4)	0.902	
9	Dépenses d'équipement brut/recettes réelles de fonctionnement (4)	0.47	
10	Encours de la dette/recettes réelles de fonctionnement (3) (4)	0.36	

(3) Les ratios s'appuyant sur l'encours de la dette se calculent à partir du montant de la dette au 01/01/N.

(4) Pour les syndicats mixtes, seules ces données sont à renseigner.

(5) Les valeurs devant figurer dans cet état sont celles du dernier CA adopté avant le vote du budget concerné.

Dans l'ensemble des tableaux, les cases grisées ne doivent pas être remplies.

I – INFORMATIONS GENERALES	I
MODALITES DE VOTE DU BUDGET	B

I – L'assemblée délibérante a voté le présent budget par nature :

- au niveau (1) du chapitre pour la section d'investissement.
- (2) sans les programmes d'équipement.
- au niveau (1) du chapitre pour la section de fonctionnement.
- (3) sans vote formel sur chacun des chapitres.

La liste des articles spécialisés sur lesquels l'ordonnateur ne peut procéder à des virements d'article à article est la suivante :

II – En l'absence de mention au paragraphe I ci-dessus, le budget est réputé voté par chapitre, sans vote formel sur chacun des chapitres, en investissement et en fonctionnement, et, en section d'investissement, sans chapitre de programme.

III – La comparaison s'effectue par rapport au budget (4) primitif de l'exercice précédent.

IV – Le présent budget a été voté (5) sans reprise des résultats de l'exercice N-1.

(1) A compléter par « du chapitre » ou « de l'article ».

(2) Indiquer « avec » ou « sans » les programmes d'équipement.

(3) Indiquer « avec » ou « sans » vote formel.

(4) Indiquer « primitif de l'exercice précédent » ou « cumulé de l'exercice précédent ».

(5) A compléter par un seul des trois choix suivants :

- sans reprise des résultats de l'exercice N-1,
- avec reprise des résultats de l'exercice N-1 après le vote du compte administratif,
- avec reprise anticipée des résultats de l'exercice N-1.

I – INFORMATIONS GENERALES	I
EXECUTION DU BUDGET DE L'EXERCICE PRECEDENT	C1

RESULTATS DE L'EXERCICE PRECEDENT

	RESULTAT DE L'EXERCICE N-1			
	Dépenses	Recettes	Solde d'exécution ou résultat reporté	Résultat ou solde (A) (3)
TOTAL DU BUDGET	0,00	0,00	0,00	A1 0,00
Investissement	0,00	0,00	(1) 0,00	A2 0,00
Fonctionnement	0,00	0,00	(2) 0,00	A3 0,00

(1) Solde d'exécution de N-2 reporté sur la ligne budgétaire 001 du compte administratif N-1. Indiquer le signe – si dépenses > recettes, et + si recettes > dépenses.

(2) Résultat de fonctionnement reporté sur la ligne budgétaire 002 du compte administratif N-1. Indiquer le signe – si déficitaire, et + si excédentaire.

(3) Indiquer le signe – si dépenses > recettes, et + si recettes > dépenses.

	RESTES A REALISER N-1			
	Dépenses	Recettes	Solde (B)	
TOTAL des RAR	I + II 0,00	III + IV 0,00	B1	0,00
Investissement	I 0,00	III 0,00	B2	0,00
Fonctionnement	II 0,00	IV 0,00	B3	0,00

RESULTAT CUMULE = (A) + (B) (1)		
TOTAL	A1 + B1	0,00
Investissement	A2 + B2	0,00
Fonctionnement	A3 + B3	0,00

(1) Si le montant est positif, il s'agit d'un excédent, si le montant est négatif, il s'agit d'un déficit.

I – INFORMATIONS GENERALES	I
EXECUTION DU BUDGET DE L'EXERCICE PRECEDENT – RAR DEPENSES	C2

DETAIL DES RESTES A REALISER N-1 EN DEPENSES

Chap. /art. (1)	Libellé	Dépenses engagées non mandatées
SECTION D'INVESTISSEMENT – TOTAL		(I) 0,00
010	Revenu minimum d'insertion	0,00
018	Revenu de solidarité active	0,00
10	Dotations, fonds divers et réserves	0,00
13	Subventions d'investissement (2)	0,00
16	Emprunts et dettes assimilées	0,00
18	Cpte de liaison : affectation (BA,régie)	0,00
20	Immobilisations incorporelles (2)	0,00
204	Subventions d'équipement versées (2)	0,00
21	Immobilisations corporelles (2)	0,00
22	Immobilisations reçues en affectation (2)	0,00
23	Immobilisations en cours (2)	0,00
26	Participations et créances rattachées	0,00
27	Autres immobilisations financières (2)	0,00
SECTION DE FONCTIONNEMENT – TOTAL		(II) 0,00
011	Charges à caractère général (3)	0,00
012	Charges de personnel et frais assimilés (3)	0,00
014	Atténuations de produits	0,00
015	Revenu minimum d'insertion	0,00
016	Allocation personnalisée d'autonomie	0,00
017	Revenu de solidarité active	0,00
65	Autres charges de gestion courante (3)	0,00
6586	Frais fonctionnement des groupes d'élus	0,00
66	Charges financières	0,00
67	Charges exceptionnelles (3)	0,00

(1) Suivant le niveau de vote retenu par l'assemblée délibérante.

(2) Hors dépenses imputées aux comptes 010 et 018.

(3) Hors dépenses imputées aux comptes 015, 016 et 017.

I – INFORMATIONS GENERALES	I
EXECUTION DU BUDGET DE L'EXERCICE PRECEDENT – RAR RECETTES	C3

DETAIL DES RESTES A REALISER N-1 EN RECETTES

Chap. / art. (1)	Libellé	Titres restant à émettre
SECTION D'INVESTISSEMENT – TOTAL		(III) 0,00
010	Revenu minimum d'insertion	0,00
018	Revenu de solidarité active	0,00
024	Produits des cessions d'immobilisations	0,00
10	Dotations, fonds divers et réserves	0,00
13	Subventions d'investissement (2)	0,00
16	Emprunts et dettes assimilées	0,00
18	Cpte de liaison : affectation (BA,régie)	0,00
20	Immobilisations incorporelles (2)	0,00
204	Subventions d'équipement versées (2)	0,00
21	Immobilisations corporelles (2)	0,00
22	Immobilisations reçues en affectation (2)	0,00
23	Immobilisations en cours (2)	0,00
26	Participations et créances rattachées	0,00
27	Autres immobilisations financières (2)	0,00
SECTION DE FONCTIONNEMENT – TOTAL		(IV) 0,00
70	Prod. services, domaine, ventes diverses	0,00
73	Impôts et taxes	0,00
731	Impositions directes	0,00
74	Dotations, subventions et participations (3)	0,00
75	Autres produits de gestion courante (3)	0,00
013	Atténuations de charges (3)	0,00
015	Revenu minimum d'insertion	0,00
016	Allocation personnalisée d'autonomie	0,00
017	Revenu de solidarité active	0,00
76	Produits financiers	0,00
77	Produits exceptionnels (3)	0,00

(1) Suivant le niveau de vote retenu par l'assemblée délibérante.

(2) Hors recettes imputées aux chapitres 010 et 018.

(3) Hors recettes imputées aux chapitres 015, 016 et 017.

II – PRESENTATION GENERALE DU BUDGET	II
VUE D'ENSEMBLE	A1

		DEPENSES	RECETTES
V	O		
T	E		
	Crédits d'investissement votés au titre du présent budget (y compris le compte 1068) (1)	156 244,50	363 402,75
+		+	+
R	Restes à réaliser de l'exercice précédent (RAR N-1) (2)	0,00	0,00
E			
P			
O			
R	001 Solde d'exécution de la section d'investissement reporté (2)	(si solde négatif) 0,00	(si solde positif) 0,00
=		=	=
Total de la section d'investissement (3)		156 244,50	363 402,75

		DEPENSES	RECETTES
V	O		
T	E		
	Crédits de fonctionnement votés au titre du présent budget (1)	846 258,00	846 258,00
+		+	+
R	Restes à réaliser de l'exercice précédent (RAR N-1) (2)	0,00	0,00
E			
P			
O			
R	002 Résultat de fonctionnement reporté (2)	(si déficit) 0,00	(si excédent) 0,00
=		=	=
Total de la section de fonctionnement (4)		846 258,00	846 258,00

TOTAL DU BUDGET (5)	1 002 502,50	1 209 660,75
----------------------------	---------------------	---------------------

TOTAL DES OPERATIONS REELLES ET D'ORDRE DU BUDGET

	DÉPENSES			RECETTES		
	RÉELLES ET MIXTES	ORDRE	TOTAL	REELLES ET MIXTES	ORDRE	TOTAL
Crédits d'investissement votés au titre du présent budget	47 612,50	108 632,00	156 244,50	0,00	363 402,75	363 402,75
Crédits de fonctionnement votés au titre du présent budget	488 855,25	357 402,75	846 258,00	743 626,00	102 632,00	846 258,00
Total budget (hors RAR N-1 et reports)	536 467,75	466 034,75	1 002 502,50	743 626,00	466 034,75	1 209 660,75

(1) Au budget primitif, les crédits votés correspondent aux crédits votés lors de cette étape budgétaire.

(2) A servir uniquement en cas de reprise des résultats de l'exercice précédent.

Les restes à réaliser de la section de fonctionnement correspondent en dépenses, aux dépenses engagées non mandatées et non rattachées telles qu'elles ressortent de la comptabilité des engagements et en recettes, aux recettes certaines n'ayant pas donné lieu à l'émission d'un titre et non rattachées (R. 3312.9 du CGCT).

Les restes à réaliser de la section d'investissement correspondent en dépenses, aux dépenses engagées non mandatées au 31/12 de l'exercice précédent telles qu'elles ressortent de la comptabilité des engagements et aux recettes certaines n'ayant pas donné lieu à l'émission d'un titre au 31/12 de l'exercice précédent (R. 3312-8 du CGCT).

(3) Total de la section d'investissement = RAR + solde d'exécution reporté + crédits d'investissement votés.

(4) Total de la section de fonctionnement = RAR + résultat reporté + crédits de fonctionnement votés.

(5) Total du budget = total de la section de fonctionnement + total de la section d'investissement.

II – PRESENTATION GENERALE DU BUDGET	II
EQUILIBRE FINANCIER – SECTION D'INVESTISSEMENT	A2.1

DEPENSES D'INVESTISSEMENT

Chap.	Libellé	Pour mémoire budget précédent (1)	Restes à réaliser N-1	Propositions du président sur les crédits de l'exercice	Vote de l'assemblée sur les crédits de l'exercice	TOTAL (= RAR + vote)
010	Revenu minimum d'insertion	0,00	0,00	0,00	0,00	0,00
018	Revenu de solidarité active	0,00	0,00	0,00	0,00	0,00
20	Immobilisations incorporelles (sauf 204) (y compris programmes) (6)	1 500,00	0,00	2 000,00	2 000,00	2 000,00
204	Subventions d'équipement versées (6)	0,00	0,00	0,00	0,00	0,00
21	Immobilisations corporelles (y compris programmes) (6)	5 000,00	0,00	5 000,00	5 000,00	5 000,00
22	Immobilisations reçues en affectation (y compris programmes) (3) (6)	0,00	0,00	0,00	0,00	0,00
23	Immobilisations en cours (y compris programmes) (6)	42 750,00	0,00	40 612,50	40 612,50	40 612,50
Total des dépenses d'équipement		49 250,00	0,00	47 612,50	47 612,50	47 612,50
10	Dotations, fonds divers et réserves	0,00	0,00	0,00	0,00	0,00
13	Subventions d'investissement (6)	0,00	0,00	0,00	0,00	0,00
16	Emprunts et dettes assimilées	0,00	0,00	0,00	0,00	0,00
18	Cpte de liaison : affectation (BA,régie) (4)	0,00	0,00	0,00	0,00	0,00
26	Participations et créances rattachées	0,00	0,00	0,00	0,00	0,00
27	Autres immobilisations financières (6)	0,00	0,00	0,00	0,00	0,00
020	Dépenses imprévues	0,00		0,00	0,00	0,00
Total des dépenses financières		0,00	0,00	0,00	0,00	0,00
45...	Total des opé. pour compte de tiers (5)	0,00	0,00	0,00	0,00	0,00
Total des dépenses réelles d'investissement		49 250,00	0,00	47 612,50	47 612,50	47 612,50

040	Opérations ordre transf. entre sections (2)	102 632,00		102 632,00	102 632,00	102 632,00
041	Opérations patrimoniales (2)	6 000,00		6 000,00	6 000,00	6 000,00
Total des dépenses d'ordre d'investissement		108 632,00		108 632,00	108 632,00	108 632,00

TOTAL	157 882,00	0,00	156 244,50	156 244,50	156 244,50
--------------	-------------------	-------------	-------------------	-------------------	-------------------

+

D 001 SOLDE D'EXECUTION NEGATIF REPORTE OU ANTICIPE	0,00
------------------------------------------------------------	-------------

=

TOTAL DES DEPENSES D'INVESTISSEMENT CUMULEES	156 244,50
-----------------------------------------------------	-------------------

(1) Voir état I-B pour la comparaison par rapport au budget précédent.

(2) DF 023 = RI 021 ; DI 040 = RF 042 ; RI 040 = DF 042 ; DI 041 = RI 041.

(3) En dépenses, le chapitre 22 retrace les travaux d'investissement réalisés sur les biens reçus en affectation. En recette, il retrace, le cas échéant, l'annulation de tels travaux effectués sur un exercice antérieur.

(4) A servir uniquement lorsque le département effectue une dotation initiale en espèces au profit d'un service public non personnalisé qu'il crée.

(5) Seul le total des opérations pour compte de tiers figure sur cet état (voir le détail en III-A5).

(6) Hors dépenses imputées aux chapitres 010 et 018.

II – PRESENTATION GENERALE DU BUDGET	II
EQUILIBRE FINANCIER – SECTION D'INVESTISSEMENT	A2.2

RECETTES D'INVESTISSEMENT

Chap	Libellé	Pour mémoire budget précédent (1)	Restes à réaliser N-1	Propositions du président sur les crédits de l'exercice	Vote de l'assemblée sur les crédits de l'exercice	TOTAL (= RAR + vote)
010	Revenu minimum d'insertion	0,00	0,00	0,00	0,00	0,00
018	Revenu de solidarité active	0,00	0,00	0,00	0,00	0,00
13	Subventions d'investissement (sauf 138) (9)	0,00	0,00	0,00	0,00	0,00
16	Emprunts et dettes assimilées (8)	0,00	0,00	0,00	0,00	0,00
20	Immobilisations incorporelles (sauf 204) (9)	0,00	0,00	0,00	0,00	0,00
204	Subventions d'équipement versées (9)	0,00	0,00	0,00	0,00	0,00
21	Immobilisations corporelles (9)	0,00	0,00	0,00	0,00	0,00
22	Immobilisations reçues en affectation (3) (9)	0,00	0,00	0,00	0,00	0,00
23	Immobilisations en cours (9)	0,00	0,00	0,00	0,00	0,00
Total des recettes d'équipement		0,00	0,00	0,00	0,00	0,00
10	Dotations, fonds divers et réserves (sauf 1068)	0,00	0,00	0,00	0,00	0,00
1068	Excédents de fonctionnement capitalisés (6)	0,00	0,00	0,00	0,00	0,00
138	Autres subventions invest. non transf. (9)	0,00	0,00	0,00	0,00	0,00
16	Emprunts et dettes assimilées	0,00	0,00	0,00	0,00	0,00
18	Cpte de liaison : affectation (BA,régie) (4)	0,00	0,00	0,00	0,00	0,00
26	Participations et créances rattachées	0,00	0,00	0,00	0,00	0,00
27	Autres immobilisations financières (9)	0,00	0,00	0,00	0,00	0,00
024	Produits des cessions d'immobilisations	0,00	0,00	0,00	0,00	0,00
Total des recettes financières		0,00	0,00	0,00	0,00	0,00
45...	Total des opé. pour le compte de tiers (5)	0,00	0,00	0,00	0,00	0,00
Total des recettes réelles d'investissement		0,00	0,00	0,00	0,00	0,00

021	Virement de la section de fonctionnement (2)	0,00		0,00	0,00	0,00
040	Opérations ordre transf. entre sections (2)	344 784,44		357 402,75	357 402,75	357 402,75
041	Opérations patrimoniales (2)	6 000,00		6 000,00	6 000,00	6 000,00
Total des recettes d'ordre d'investissement		350 784,44		363 402,75	363 402,75	363 402,75

TOTAL	350 784,44	0,00	363 402,75	363 402,75	363 402,75
--------------	-------------------	-------------	-------------------	-------------------	-------------------

+

R 001 SOLDE D'EXECUTION POSITIF REPORTE OU ANTICIPE	0,00
------------------------------------------------------------	-------------

=

TOTAL DES RECETTES D'INVESTISSEMENT CUMULEES	363 402,75
-----------------------------------------------------	-------------------

Pour information :

Il s'agit, pour un budget voté en équilibre, des ressources propres correspondant à l'excédent des recettes réelles de fonctionnement sur les dépenses réelles de fonctionnement II sert à financer le remboursement du capital de la dette et les nouveaux investissements du département.

**AUTOFINANCEMENT PREVISIONNEL
DÉGAGÉ PAR LA SECTION DE
FONCTIONNEMENT (7)**

254 770,75

(1) Voir état I-B pour la comparaison par rapport au budget précédent.

(2) DF 023 = RI 021 ; DI 040 = RF 042 ; RI 040 = DF 042 ; DI 041 = RI 041.

(3) En dépenses, le chapitre 22 retrace les travaux d'investissement réalisés sur les biens reçus en affectation. En recette, il retrace, le cas échéant, l'annulation de tels travaux effectués sur un exercice antérieur.

(4) A servir uniquement lorsque le département effectue une dotation initiale en espèces au profit d'un service public non personnalisé qu'il crée.

(5) Seul le total des opérations pour compte de tiers figure sur cet état (voir le détail en III-A5).

(6) Le compte 1068 n'est pas un chapitre mais un article du chapitre 10.

(7) Solde de l'opération DF 023 + DF 042 – RF 042 ou solde de l'opération RI 021 + RI 040 – DI 040.

(8) Sauf 165, 166 et 16449.

(9) Hors recettes imputées aux chapitres 010 et 018.

II – PRESENTATION GENERALE DU BUDGET	II
EQUILIBRE FINANCIER – SECTION DE FONCTIONNEMENT	A3.1

DEPENSES DE FONCTIONNEMENT

Chap.	Libellé	Pour mémoire budget précédent (1)	Restes à réaliser N-1	Propositions du président sur les crédits de l'exercice	Vote de l'assemblée sur les crédits de l'exercice	TOTAL (= RAR + vote)
011	Charges à caractère général (3)	363 089,00	0,00	379 855,25	379 855,25	379 855,25
012	Charges de personnel et frais assimilés (3)	0,00	0,00	0,00	0,00	0,00
014	Atténuations de produits	0,00	0,00	0,00	0,00	0,00
015	Revenu minimum d'insertion	0,00	0,00	0,00	0,00	0,00
016	Allocation personnalisée d'autonomie	0,00	0,00	0,00	0,00	0,00
017	Revenu de solidarité active	0,00	0,00	0,00	0,00	0,00
65	Autres charges de gestion courante (sauf 6586) (3)	103 000,00	0,00	106 000,00	106 000,00	106 000,00
6586	Frais fonctionnement des groupes d'élus	0,00	0,00	0,00	0,00	0,00
Total des dépenses de gestion courante		466 089,00	0,00	485 855,25	485 855,25	485 855,25
66	Charges financières	0,00	0,00	0,00	0,00	0,00
67	Charges exceptionnelles (3)	3 000,00	0,00	3 000,00	3 000,00	3 000,00
68	Dotations amortissements et provisions (3)	0,00		0,00	0,00	0,00
022	Dépenses imprévues	0,00		0,00	0,00	0,00
Total des dépenses réelles de fonctionnement		469 089,00	0,00	488 855,25	488 855,25	488 855,25

023	Virement à la section d'investissement (2)	0,00		0,00	0,00	0,00
042	Opérations ordre transf. entre sections (2)	344 784,44		357 402,75	357 402,75	357 402,75
043	Opérations ordre intérieur de la section (2)	0,00		0,00	0,00	0,00
Total des dépenses d'ordre de fonctionnement		344 784,44		357 402,75	357 402,75	357 402,75

TOTAL	813 873,44	0,00	846 258,00	846 258,00	846 258,00
--------------	-------------------	-------------	-------------------	-------------------	-------------------

+

D 002 RESULTAT REPORTE OU ANTICIPE	0,00
-------------------------------------------	-------------

=

TOTAL DES DEPENSES DE FONCTIONNEMENT CUMULEES	846 258,00
------------------------------------------------------	-------------------

(1) Voir état I-B pour la comparaison par rapport au budget précédent.

(2) DF 023 = RI 021 ; DI 040 = RF 042 ; RI 040 = DF 042 ; DI 041 = RI 041 ; DF 043 = RF 043.

(3) Hors dépenses imputées aux chapitres 015, 016 et 017.

II – PRESENTATION GENERALE DU BUDGET	II
EQUILIBRE FINANCIER – SECTION DE FONCTIONNEMENT	A3.2

RECETTES DE FONCTIONNEMENT

Chap.	Libellé	Pour mémoire budget précédent (1)	Restes à réaliser N-1	Propositions du président sur les crédits de l'exercice	Vote de l'assemblée sur les crédits de l'exercice	TOTAL (= RAR + vote)
013	Atténuations de charges (4)	0,00	0,00	0,00	0,00	0,00
015	Revenu minimum d'insertion	0,00	0,00	0,00	0,00	0,00
016	Allocation personnalisée d'autonomie	0,00	0,00	0,00	0,00	0,00
017	Revenu de solidarité active	0,00	0,00	0,00	0,00	0,00
70	Prod. services, domaine, ventes diverses	125 000,00	0,00	130 000,00	130 000,00	130 000,00
73	Impôts et taxes (sauf 731)	0,00	0,00	0,00	0,00	0,00
731	Impositions directes	0,00	0,00	0,00	0,00	0,00
74	Dotations, subventions et participations (4)	0,00	0,00	0,00	0,00	0,00
75	Autres produits de gestion courante (4)	586 241,44	0,00	613 626,00	613 626,00	613 626,00
Total des recettes de gestion courante		711 241,44	0,00	743 626,00	743 626,00	743 626,00
76	Produits financiers	0,00	0,00	0,00	0,00	0,00
77	Produits exceptionnels (4)	0,00	0,00	0,00	0,00	0,00
78	Reprises amortissements et provisions (4)	0,00		0,00	0,00	0,00
Total des recettes réelles de fonctionnement		711 241,44	0,00	743 626,00	743 626,00	743 626,00

042	Opérations ordre transf. entre sections (2)	102 632,00		102 632,00	102 632,00	102 632,00
043	Opérations ordre intérieur de la section (2)	0,00		0,00	0,00	0,00
Total des recettes d'ordre de fonctionnement		102 632,00		102 632,00	102 632,00	102 632,00

TOTAL	813 873,44	0,00	846 258,00	846 258,00	846 258,00
--------------	-------------------	-------------	-------------------	-------------------	-------------------

+

R 002 RESULTAT REPORTE OU ANTICIPE	0,00
-------------------------------------------	-------------

=

TOTAL DES RECETTES DE FONCTIONNEMENT CUMULEES	846 258,00
------------------------------------------------------	-------------------

Pour information :

AUTOFINANCEMENT PREVISIONNEL DÉGAGÉ AU PROFIT DE LA SECTION D'INVESTISSEMENT (3)	254 770,75
-----------------------------------------------------------------------------------------	-------------------

Il s'agit, pour un budget voté en équilibre, des ressources propres correspondant à l'excédent des recettes réelles de fonctionnement sur les dépenses réelles de fonctionnement. Il sert à financer le remboursement du capital de la dette et les nouveaux investissements du département.

(1) Voir état I-B pour la comparaison par rapport au budget précédent.

(2) DF 023 = RI 021 ; DI 040 = RF 042 ; RI 040 = DF 042 ; DI 041 = RI 041 ; DF 043 = RF 043.

(3) Solde de l'opération DF 023 + DF 042 – RF 042 ou solde de l'opération RI 021 + RI 040 – DI 040.

(4) Hors recettes imputées aux chapitres 015, 016 et 017.

II – PRESENTATION GENERALE DU BUDGET	II
BALANCE GENERALE – DEPENSES	B1

DEPENSES D'INVESTISSEMENT (y compris RAR)

INVESTISSEMENT		Opérations réelles (1)	Opérations d'ordre (2)	TOTAL
10	Dotations, fonds divers et réserves	0,00	0,00	0,00
13	Subventions d'investissement (7)	0,00	102 632,00	102 632,00
16	Emprunts et dettes assimilées (sauf 1688 non budgétaire)	0,00	0,00	0,00
18	Cpte de liaison : affectation (BA,régie)	(5) 0,00		0,00
	Total des programmes d'équipement	0,00		0,00
20	Immobilisations incorporelles (sauf 204) (3) (7)	2 000,00	0,00	2 000,00
204	Subventions d'équipement versées (3) (7)	0,00	0,00	0,00
21	Immobilisations corporelles (3) (7)	5 000,00	0,00	5 000,00
22	Immobilisations reçues en affectation (3) (7)	(6) 0,00	0,00	0,00
23	Immobilisations en cours (3) (7)	40 612,50	6 000,00	46 612,50
010	Revenu minimum d'insertion	0,00	0,00	0,00
018	Revenu de solidarité active	0,00	0,00	0,00
26	Participations et créances rattachées	0,00	0,00	0,00
27	Autres immobilisations financières (7)	0,00	0,00	0,00
28	Amortissement des immobilisations (reprises)		0,00	0,00
3...	Stocks et en-cours		0,00	0,00
198	Neutralisation des amortissements		0,00	0,00
45	Total des opérations pour compte de tiers (4)	0,00	0,00	0,00
481	Charges à rép. sur plusieurs exercices		0,00	0,00
020	Dépenses imprévues	0,00		0,00
Dépenses d'investissement –Total		47 612,50	108 632,00	156 244,50

+

D 001 SOLDE D'EXECUTION NEGATIF REPORTE OU ANTICIPE	0,00
------------------------------------------------------------	-------------

=

TOTAL DES DEPENSES D'INVESTISSEMENT CUMULEES	156 244,50
-----------------------------------------------------	-------------------

DEPENSES DE FONCTIONNEMENT (y compris RAR)

FONCTIONNEMENT		Opérations réelles (1)	Opérations d'ordre (2)	TOTAL
011	Charges à caractère général (8)	379 855,25		379 855,25
012	Charges de personnel et frais assimilés (8)	0,00		0,00
014	Atténuations de produits	0,00		0,00
015	Revenu minimum d'insertion	0,00		0,00
016	Allocation personnalisée d'autonomie	0,00		0,00
017	Revenu de solidarité active	0,00		0,00
60	Achats et variation des stocks		0,00	0,00
65	Autres charges de gestion courante (sauf 6586) (8)	106 000,00	0,00	106 000,00
6586	Frais fonctionnement des groupes d'élus	0,00		0,00
66	Charges financières	0,00	0,00	0,00
67	Charges exceptionnelles (8)	3 000,00	0,00	3 000,00
68	Dot. aux amortissements et provisions (8)	0,00	357 402,75	357 402,75
71	Production stockée (ou déstockage)		0,00	0,00
022	Dépenses imprévues	0,00		0,00
023	Virement à la section d'investissement		0,00	0,00
Dépenses de fonctionnement –Total		488 855,25	357 402,75	846 258,00

+

D 002 RESULTAT REPORTE OU ANTICIPE	0,00
-------------------------------------------	-------------

=

TOTAL DES DEPENSES DE FONCTIONNEMENT CUMULEES	846 258,00
------------------------------------------------------	-------------------

(1) Y compris les opérations relatives au rattachement et les opérations d'ordre semi-budgétaire.

(2) Voir la liste des opérations d'ordre de l'instruction budgétaire et comptable M. 52.

(3) Hors chapitres programmes.

(4) Seul le total des opérations pour compte de tiers figure sur cet état (voir le détail en III-A5).

- (5) A utiliser uniquement dans le cas où le département effectuerait une dotation initiale au profit d'un service public doté de la seule autonomie financière.
- (6) A utiliser uniquement dans le cas où le département effectuerait des dépenses sur des biens affectés.
- (7) Hors dépenses imputées aux chapitres 010 et 018.
- (8) Hors dépenses imputées aux chapitres 015, 016 et 017.

II – PRESENTATION GENERALE DU BUDGET	II
BALANCE GENERALE – RECETTES	B2

RECETTES D'INVESTISSEMENT (y compris RAR)

INVESTISSEMENT		Opérations réelles (1)	Opérations d'ordre (2)	TOTAL
10	Dotations, fonds divers et réserves (sauf 1068)	0,00	0,00	0,00
13	Subventions d'investissement (6)	0,00	0,00	0,00
16	Emprunts et dettes assimilées (sauf 1688 non budgétaire)	0,00	0,00	0,00
18	Cpte de liaison : affectation (BA,régie)	(4) 0,00		0,00
20	Immobilisations incorporelles (sauf 204) (6)	0,00	6 000,00	6 000,00
204	Subventions d'équipement versées (6)	0,00	0,00	0,00
21	Immobilisations corporelles (6)	0,00	0,00	0,00
22	Immobilisations reçues en affectation (6)	(5) 0,00	0,00	0,00
23	Immobilisations en cours (6)	0,00	0,00	0,00
010	Revenu minimum d'insertion	0,00	0,00	0,00
018	Revenu de solidarité active	0,00	0,00	0,00
26	Participations et créances rattachées	0,00	0,00	0,00
27	Autres immobilisations financières (6)	0,00	0,00	0,00
3...	<i>Stocks et en-cours</i>		0,00	0,00
28	<i>Amortissement des immobilisations</i>		357 402,75	357 402,75
45	Opérations pour compte de tiers (3)	0,00	0,00	0,00
481	<i>Charges à rép. sur plusieurs exercices</i>		0,00	0,00
021	<i>Virement de la section de fonctionnement</i>		0,00	0,00
024	Produits des cessions d'immobilisations	0,00		0,00
Recettes d'investissement –Total		0,00	363 402,75	363 402,75

+

R 001 SOLDE D'EXECUTION POSITIF REPORTE OU ANTICIPE	0,00
------------------------------------------------------------	-------------

+

R 1068 AFFECTATION DU RESULTAT	0,00
---------------------------------------	-------------

=

TOTAL DES RECETTES D'INVESTISSEMENT CUMULEES	363 402,75
-----------------------------------------------------	-------------------

RECETTES DE FONCTIONNEMENT (y compris RAR)

FONCTIONNEMENT		Opérations réelles (1)	Opérations d'ordre (2)	TOTAL
013	Atténuations de charges (7)	0,00		0,00
015	Revenu minimum d'insertion	0,00		0,00
016	Allocation personnalisée d'autonomie	0,00		0,00
017	Revenu de solidarité active	0,00		0,00
60	<i>Achats et variation des stocks</i>		0,00	0,00
70	Prod. services, domaine, ventes diverses	130 000,00		130 000,00
71	<i>Production stockée (ou déstockage)</i>		0,00	0,00
72	<i>Production immobilisée</i>		0,00	0,00
73	Impôts et taxes (sauf 731)	0,00		0,00
731	Impositions directes	0,00		0,00
74	Dotations, subventions et participations (7)	0,00		0,00
75	Autres produits d'activités (7)	613 626,00	0,00	613 626,00
76	Produits financiers	0,00	0,00	0,00
77	Produits exceptionnels (7)	0,00	102 632,00	102 632,00
78	Reprise sur amortissements et provisions (7)	0,00	0,00	0,00
79	<i>Transferts de charges</i>		0,00	0,00
Recettes de fonctionnement –Total		743 626,00	102 632,00	846 258,00

+

R 002 RESULTAT REPORTE OU ANTICIPE	0,00
-------------------------------------------	-------------

=

TOTAL DES RECETTES DE FONCTIONNEMENT CUMULEES	846 258,00
------------------------------------------------------	-------------------

- (1) Y compris les opérations relatives au rattachement et les opérations d'ordre semi-budgétaire.
- (2) Voir la liste des opérations d'ordre de l'instruction budgétaire et comptable M. 52.
- (3) Seul le total des opérations pour compte de tiers figure sur cet état (voir le détail en III-A5).
- (4) A utiliser uniquement dans le cas où le département effectuerait une dotation initiale au profit d'un service public doté de la seule autonomie financière.
- (5) A utiliser uniquement dans le cas où le département effectuerait des dépenses sur des biens affectés.
- (6) Hors recettes imputées aux chapitres 010 et 018.
- (7) Hors recettes imputées aux chapitres 015, 016 et 017.

III – VOTE DU BUDGET	III
SECTION D'INVESTISSEMENT – VUE D'ENSEMBLE	A

DEPENSES

Nature	Pour mémoire budget précédent (1)	RAR N-1 I	Propositions du président sur les crédits de l'exercice	Vote de l'assemblée sur les crédits de l'exercice (2) II	Pour information Crédits gérés dans le cadre d'une AP	Pour information Crédits gérés hors AP	TOTAL (RAR N-1 + Vote) III = I + II
TOTAL	157 882,00	0,00	156 244,50	156 244,50	0,00	156 244,50	156 244,50
Dépenses des équipements départementaux (total) (détail de III-A1.1 à III-A1.5)	49 250,00	0,00	47 612,50	47 612,50	0,00	47 612,50	47 612,50
- Non individualisées en programmes d'équipement (détail en III-A1.1)	49 250,00	0,00	47 612,50	47 612,50	0,00	47 612,50	47 612,50
- Individualisées en programmes d'équipement (liste des programmes en III-A1.3, détail en III-A1.4 et en III A1.5)	0,00	0,00	0,00	0,00	0,00	0,00	0,00
- 010 Revenu minimum d'insertion (détail en III-A1.2)	0,00	0,00	0,00	0,00	0,00	0,00	0,00
- 018 Revenu de solidarité active (détail en III-A1.2)	0,00	0,00	0,00	0,00	0,00	0,00	0,00
Dépenses des équipements non départementaux (détail en III-A2)	0,00	0,00	0,00	0,00	0,00	0,00	0,00
Dépenses financières (détail en III-A3)	0,00	0,00	0,00	0,00		0,00	0,00
Opérations pour compte de tiers (détail en III-A5)	0,00	0,00	0,00	0,00	0,00	0,00	0,00
<i>040 Opérations ordre transf. entre sections (détail en III-A6)</i>	<i>102 632,00</i>		<i>102 632,00</i>	<i>102 632,00</i>		<i>102 632,00</i>	<i>102 632,00</i>
<i>041 Opérations patrimoniales (détail en III-A7)</i>	<i>6 000,00</i>		<i>6 000,00</i>	<i>6 000,00</i>		<i>6 000,00</i>	<i>6 000,00</i>

D001 Solde d'exécution négatif reporté ou anticipé (3)	0,00
---------------------------------------------------------------	-------------

Total des dépenses d'investissement cumulées	156 244,50
-----------------------------------------------------	-------------------

(1) Voir état I-B pour le contenu du budget précédent.

(2) Il s'agit des nouveaux crédits votés lors de la présente délibération, hors RAR.

(3) Le solde d'exécution reporté est le résultat constaté de l'exercice précédent qui fait l'objet d'un report et non d'un vote de l'assemblée délibérante.

III – VOTE DU BUDGET	III
SECTION D'INVESTISSEMENT – VUE D'ENSEMBLE	A

RECETTES

Nature	Pour mémoire budget précédent	RAR N-1 I	Propositions du président sur les crédits de l'exercice	Vote de l'assemblée sur les crédits de l'exercice (2) II	TOTAL (RAR N-1 + Vote) III = I + II
TOTAL	350 784,44	0,00	363 402,75	363 402,75	363 402,75
Recettes d'équipements départementaux et non départementaux (détail en III-A4.1)	0,00	0,00	0,00	0,00	0,00
010 Revenu minimum d'insertion (détail en III-A4.2)	0,00	0,00	0,00	0,00	0,00
018 Revenu de solidarité active (détail en III-A4.2)	0,00	0,00	0,00	0,00	0,00
Opérations pour compte de tiers (détail en III-A5)	0,00	0,00	0,00	0,00	0,00
Recettes financières (détail en III-A4.3) (sauf 1068)	0,00	0,00	0,00	0,00	0,00
040 Opérations ordre transf. entre sections (détail en III-A6)	344 784,44		357 402,75	357 402,75	357 402,75
041 Opérations patrimoniales (détail en III-A7)	6 000,00		6 000,00	6 000,00	6 000,00
021 Virement de la section de fonctionnement	0,00		0,00	0,00	0,00

R001 Solde d'exécution positif reporté ou anticipé (3)	0,00
---------------------------------------------------------------	-------------

Affectation au compte 1068 (4)	0,00
---------------------------------------	-------------

Total des recettes d'investissement cumulées	363 402,75
-----------------------------------------------------	-------------------

(1) Voir état I-B pour le contenu du budget précédent.

(2) Il s'agit des nouveaux crédits votés lors de la présente délibération, hors RAR.

(3) Le solde d'exécution reporté est le résultat constaté de l'exercice précédent qui fait l'objet d'un report et non d'un vote de l'assemblée délibérante.

(4) Le montant inscrit doit être conforme à la délibération d'affectation du résultat. Ce montant ne fait donc pas l'objet d'un nouveau vote.

III – VOTE DU BUDGET	III
SECTION D'INVESTISSEMENT Equipements départementaux – Dépenses non individualisées	A1.1

DEPENSES NON INDIVIDUALISEES EN PROGRAMMES D'EQUIPEMENT (hors RMI et RSA)

Chap. / art. (1)	Libellé	Pour mémoire budget précédent	RAR N-1	Propositions du président sur les crédits de l'exercice	Vote de l'assemblée sur les crédits de l'exercice	Pour information	
						Crédits gérés dans le cadre d'une AP	Crédits gérés hors AP
TOTAL		49 250,00	0,00	47 612,50	47 612,50	0,00	47 612,50
20	Immobilisations incorporelles (sauf 204)	1 500,00	0,00	2 000,00	2 000,00	0,00	2 000,00
2033	Frais d'insertion	1 500,00	0,00	2 000,00	2 000,00		
21	Immobilisations corporelles	5 000,00	0,00	5 000,00	5 000,00	0,00	5 000,00
21848	Autres matériels de bureau et mobilier	5 000,00	0,00	5 000,00	5 000,00		
22	Immobilisations reçues en affectation	0,00	0,00	0,00	0,00	0,00	0,00
23	Immobilisations en cours	42 750,00	0,00	40 612,50	40 612,50	0,00	40 612,50
2314	Constructions sur sol d'autrui	42 750,00	0,00	40 612,50	40 612,50		

(1) Détailler les articles conformément au plan de comptes.

III – VOTE DU BUDGET	III
SECTION D'INVESTISSEMENT Equipements départementaux – RMI / RSA - Dépenses	A1.2

RMI DEPENSES

Chap. / art. (1)	Libellé	Pour mémoire budget précédent	RAR N-1	Propositions du président sur les crédits de l'exercice	Vote de l'assemblée sur les crédits de l'exercice	Pour information	
						Crédits gérés dans le cadre d'une AP	Crédits gérés hors AP
010	Revenu minimum d'insertion	0,00	0,00	0,00	0,00	0,00	0,00

(1) Détailler les articles conformément au plan de comptes.

RSA DEPENSES

Chap. / art. (1)	Libellé	Pour mémoire budget précédent	RAR N-1	Propositions du président sur les crédits de l'exercice	Vote de l'assemblée sur les crédits de l'exercice	Pour information	
						Crédits gérés dans le cadre d'une AP	Crédits gérés hors AP
018	Revenu de solidarité active	0,00	0,00	0,00	0,00	0,00	0,00

(1) Détailler les articles conformément au plan de comptes.

III – VOTE DU BUDGET	III
SECTION D'INVESTISSEMENT	
EQUIPEMENTS DEPARTEMENTAUX – VUE D'ENSEMBLE DES PROGRAMMES D'EQUIPEMENT	A 1.3

Vue d'ensemble des chapitres de programmes d'équipement (1)

N° progr.	Libellé du programme	N° AP (2)	Pour mémoire réalisations cumulées au 01/01/N	RAR N-1	Propositions du président sur les crédits de l'exercice	Vote de l'assemblée sur les crédits de l'exercice	Pour information	
							Crédits gérés dans le cadre d'une AP	Crédits gérés hors AP
TOTAL			0,00	0,00	0,00	0,00	0,00	0,00

(1) Les programmes d'équipement afférents ou non à une AP sont présentés individuellement en détail en III-A1.4 et en III-A1.5.

(2) Colonne à renseigner uniquement lorsque le programme d'équipement est afférent à une AP.

III – VOTE DU BUDGET	III
SECTION D'INVESTISSEMENT – EQUIPEMENTS DEPARTEMENTAUX	A1.4

Cet état ne contient pas d'information.

III – VOTE DU BUDGET	III
SECTION D'INVESTISSEMENT – EQUIPEMENTS DEPARTEMENTAUX	A1.5

Cet état ne contient pas d'information.

III – VOTE DU BUDGET	III
SECTION D'INVESTISSEMENT EQUIPEMENTS NON DEPARTEMENTAUX – DEPENSES	A2

SUBVENTIONS D'EQUIPEMENT A VERSER (hors RMI et RSA)

Chap. / art. (1)	Libellé	Pour mémoire budget précédent	RAR N-1	Propositions du président	Vote de l'assemblée
204	Subventions versées (2) d'équipement	0,00	0,00	0,00	0,00

(1) Détailler les articles utilisés conformément au plan de comptes.

(2) Dépenses relatives au compte 204 sauf celles relatives au RMI et au RSA (voir état III-A1.2).

III – VOTE DU BUDGET	III
SECTION D'INVESTISSEMENT – DEPENSES FINANCIERES	A3

Dépenses financières

Chap./ art. (1)	Libellé	Pour mémoire budget précédent	RAR N-1	Propositions du président	Vote de l'assemblée
DEPENSES TOTALES		0,00	0,00	0,00	0,00
10	Dotations, fonds divers et réserves	0,00	0,00	0,00	0,00
13	Subventions d'investissement	0,00	0,00	0,00	0,00
16	Emprunts et dettes assimilées	0,00	0,00	0,00	0,00
18	Cpte de liaison : affectation (BA,régie)	0,00	0,00	0,00	0,00
26	Participations et créances rattachées	0,00	0,00	0,00	0,00
27	Autres immobilisations financières	0,00	0,00	0,00	0,00
020	Dépenses imprévues	0,00		0,00	0,00

(1) Détailler les articles utilisés conformément au plan de comptes.

III – VOTE DU BUDGET	III
SECTION D'INVESTISSEMENT – RECETTES D'EQUIPEMENT	A4.1

RECETTES D'EQUIPEMENT – Détail des chapitres
Financement des équipements départementaux et non départementaux (hors RMI et RSA)

Chap./art. (1)	Libellé	Pour mémoire budget précédent	RAR N-1	Propositions du président	Vote de l'assemblée
	TOTAL	0,00	0,00	0,00	0,00
13	Subventions d'investissement (sauf 138)	0,00	0,00	0,00	0,00
16	Emprunts et dettes assimilées (3)	0,00	0,00	0,00	0,00
20	Immobilisations incorporelles (2)	0,00	0,00	0,00	0,00
204	Subventions d'équipement versées (2)	0,00	0,00	0,00	0,00
21	Immobilisations corporelles (2)	0,00	0,00	0,00	0,00
22	Immobilisations reçues en affectation (2)	0,00	0,00	0,00	0,00
23	Immobilisations en cours (2)	0,00	0,00	0,00	0,00

(1) Détailler les articles utilisés conformément au plan de comptes.

(2) Exceptionnellement, les comptes 20, 204, 21, 22 et 23 sont en recettes réelles en cas de réduction ou d'annulation de mandats donnant lieu à reversement.

(3) Sauf 165, 166 et 16449.

III – VOTE DU BUDGET	III
SECTION D'INVESTISSEMENT – RMI / RSA - RECETTES	A4.2

RECETTES RMI

Chap./ art. (1)	Libellé	Pour mémoire budget précédent	RAR N-1	Propositions du président	Vote de l'assemblée
010	Revenu minimum d'insertion	0,00	0,00	0,00	0,00

(1) Détailler les articles utilisés conformément au plan de comptes.

RECETTES RSA

Chap./ art. (1)	Libellé	Pour mémoire budget précédent	RAR N-1	Propositions du président	Vote de l'assemblée
018	Revenu de solidarité active	0,00	0,00	0,00	0,00

(1) Détailler les articles utilisés conformément au plan de comptes.

III – VOTE DU BUDGET	III
SECTION D'INVESTISSEMENT – RECETTES FINANCIERES	A4.3

Recettes financières

Chap. / art. (1)	Libellé	Pour mémoire budget précédent	RAR N-1	Propositions du président	Vote de l'assemblée
	TOTAL	0,00	0,00	0,00	0,00
10	Dotations, fonds divers et réserves	0,00	0,00	0,00	0,00
138	Autres subventions invest. non transf.	0,00	0,00	0,00	0,00
16	Emprunts et dettes assimilées	0,00	0,00	0,00	0,00
18	Cpte de liaison : affectation (BA,régie)	0,00	0,00	0,00	0,00
26	Participations et créances rattachées	0,00	0,00	0,00	0,00
27	Autres immobilisations financières	0,00	0,00	0,00	0,00
024	Produits des cessions d'immobilisations	0,00	0,00	0,00	0,00

(1) Détailler les articles utilisés conformément au plan de comptes.

III – VOTE DU BUDGET	III
SECTION D'INVESTISSEMENT – OPERATIONS POUR LE COMPTE DE TIERS	A5

RECAPITULATIF DES OPERATIONS POUR LE COMPTE DE TIERS (1)

Chap. (4)	Libellé	Pour mémoire réalisations cumulées de l'opération au 01/01/N (2)	RAR N-1	Propositions du président	Vote de l'assemblée
	TOTAL DEPENSES (3) (4)	0,00	0,00	0,00	0,00
	TOTAL RECETTES (3) (4)	0,00	0,00	0,00	0,00

(1) Voir le détail des opérations pour compte de tiers en annexe en IV-B5.

(2) Ensemble des réalisations connues à la date de vote.

(3) Les recettes sont égales aux dépenses de chaque opération sous mandat. Pour les opérations gérées sur plusieurs années, l'opération peut être déséquilibrée au titre d'un exercice. Toutefois cette opération doit être équilibrée à sa clôture.

(4) Présenter une ligne par opération pour compte de tiers.

III – VOTE DU BUDGET	III
SECTION D'INVESTISSEMENT OPERATIONS D'ORDRE DE TRANSFERT ENTRE SECTIONS	A6

Chap. /art. (1)	Libellé	Pour mémoire budget précédent	Propositions du président	Vote de l'assemblée
040	DEPENSES (2)	102 632,00	102 632,00	102 632,00
13912	Sub. transf cpte résult. Régions	302,00	302,00	302,00
13913	Sub. transf cpte résult. Départements	102 330,00	102 330,00	102 330,00
040	RECETTES (2)	344 784,44	357 402,75	357 402,75
2804142	Subv.Cne : Bâtiments, installations	3 333,00	3 333,00	3 333,00
28121	Plantations d'arbres et d'arbustes	3 808,00	3 808,00	3 808,00
2814	Constructions sur sol d'autrui	201 551,00	214 264,00	214 264,00
2817318	Autres bâtiments publics (m. à dispo)	134 158,00	134 158,00	134 158,00
281848	Autres matériels de bureau et mobiliers	1 934,44	1 839,75	1 839,75

(1) Détailler les articles utilisés conformément au plan de comptes.

(2) DI 040 = RF 042 ; RI 040 = DF 042.

III – VOTE DU BUDGET	III
SECTION D'INVESTISSEMENT – OPERATIONS PATRIMONIALES	A7

Chap. /art. (1)	Libellé	Pour mémoire budget précédent	Propositions du président	Vote de l'assemblée
041	DEPENSES (2)	6 000,00	6 000,00	6 000,00
2314	<i>Constructions sur sol d'autrui</i>	6 000,00	6 000,00	6 000,00
041	RECETTES (2)	6 000,00	6 000,00	6 000,00
2031	<i>Frais d'études</i>	3 000,00	3 000,00	3 000,00
2033	<i>Frais d'insertion</i>	3 000,00	3 000,00	3 000,00

(1) Détailler les articles utilisés conformément au plan de comptes.

(2) Les dépenses sont égales aux recettes.

III – VOTE DU BUDGET	III
SECTION DE FONCTIONNEMENT – VUE D'ENSEMBLE	B

DEPENSES

Chap.	Libellé	Pour mémoire budget précédent (1)	RAR N-1	Propositions du président sur les crédits de l'exercice	Vote de l'assemblée sur les crédits de l'exercice (2)	Pour information Crédits gérés dans le cadre d'une AE	Pour information Crédits gérés hors AE	TOTAL (RAR N-1 + Vote)
DEPENSES DE L'EXERCICE (Détail en III-B1)		813 873,44	0,00	846 258,00	846 258,00	0,00	846 258,00	846 258,00
011	Charges à caractère général (4)	363 089,00	0,00	379 855,25	379 855,25	0,00	379 855,25	379 855,25
012	Charges de personnel et frais assimilés (4)	0,00	0,00	0,00	0,00		0,00	0,00
014	Atténuations de produits	0,00	0,00	0,00	0,00		0,00	0,00
015	Revenu minimum d'insertion	0,00	0,00	0,00	0,00	0,00	0,00	0,00
016	Allocation personnalisée d'autonomie	0,00	0,00	0,00	0,00	0,00	0,00	0,00
017	Revenu de solidarité active	0,00	0,00	0,00	0,00	0,00	0,00	0,00
65	Autres charges de gestion courante (sauf 6586) (4)	103 000,00	0,00	106 000,00	106 000,00	0,00	106 000,00	106 000,00
6586	Frais fonctionnement des groupes d'élus	0,00	0,00	0,00	0,00		0,00	0,00
66	Charges financières	0,00	0,00	0,00	0,00		0,00	0,00
67	Charges exceptionnelles (4)	3 000,00	0,00	3 000,00	3 000,00		3 000,00	3 000,00
68	Dotations amortissements et provisions (4)	0,00		0,00	0,00		0,00	0,00
022	Dépenses imprévues	0,00		0,00	0,00		0,00	0,00
023	Virement à la section d'investissement	0,00		0,00	0,00		0,00	0,00
042	Opérations ordre transf. entre sections	344 784,44		357 402,75	357 402,75		357 402,75	357 402,75
043	Opérations ordre intérieur de la section	0,00		0,00	0,00		0,00	0,00

D002 Résultat reporté ou anticipé (3)	0,00
----------------------------------------------	-------------

Total des dépenses de fonctionnement cumulées	846 258,00
------------------------------------------------------	-------------------

(1) Voir état I-B pour le contenu du budget précédent.

(2) Il s'agit des nouveaux crédits votés lors de la présente délibération, hors RAR.

(3) Inscrire en cas de reprise des résultats de l'exercice précédent (après vote du compte administratif) ou si reprise anticipée des résultats.

(4) Hors dépenses imputées aux chapitres 015, 016 et 017.

III – VOTE DU BUDGET	III
SECTION DE FONCTIONNEMENT – VUE D'ENSEMBLE	B

RECETTES

Chap.	Libellé	Pour mémoire budget précédent (1)	RAR N-1	Propositions du président sur les crédits de l'exercice	Vote de l'assemblée sur les crédits de l'exercice (2)	Total (RAR N-1 + Vote)
RECETTES DE L'EXERCICE (Détail en III-B2)		813 873,44	0,00	846 258,00	846 258,00	846 258,00
70	Prod. services, domaine, ventes diverses	125 000,00	0,00	130 000,00	130 000,00	130 000,00
73	Impôts et taxes (sauf 731)	0,00	0,00	0,00	0,00	0,00
731	Impositions directes	0,00	0,00	0,00	0,00	0,00
74	Dotations, subventions et participations (4)	0,00	0,00	0,00	0,00	0,00
75	Autres produits de gestion courante (4)	586 241,44	0,00	613 626,00	613 626,00	613 626,00
013	Atténuations de charges (4)	0,00	0,00	0,00	0,00	0,00
015	Revenu minimum d'insertion	0,00	0,00	0,00	0,00	0,00
016	Allocation personnalisée d'autonomie	0,00	0,00	0,00	0,00	0,00
017	Revenu de solidarité active	0,00	0,00	0,00	0,00	0,00
76	Produits financiers	0,00	0,00	0,00	0,00	0,00
77	Produits exceptionnels (4)	0,00	0,00	0,00	0,00	0,00
78	Reprises amortissements et provisions (4)	0,00	0,00	0,00	0,00	0,00
042	Opérations ordre transf. entre sections	102 632,00	0,00	102 632,00	102 632,00	102 632,00
043	Opérations ordre intérieur de la section	0,00	0,00	0,00	0,00	0,00

R002 Résultat reporté ou anticipé (3)	0,00
----------------------------------------------	-------------

Total des recettes de fonctionnement cumulées	846 258,00
------------------------------------------------------	-------------------

(1) Voir état I-B pour le contenu du budget précédent.

(2) Il s'agit des nouveaux crédits votés lors de la présente délibération, hors RAR.

(3) Inscrire en cas de reprise des résultats de l'exercice précédent (après vote du compte administratif) ou si reprise anticipée des résultats.

(4) Hors recettes imputées aux chapitres 015, 016 et 017.

III – VOTE DU BUDGET	III
SECTION DE FONCTIONNEMENT – DEPENSES – DETAIL PAR ARTICLE	B1

OPERATIONS REELLES – GESTION DES SERVICES DEPARTEMENTAUX

Chap. / art. (1)	Libellé	Pour mémoire budget précédent	RAR N-1	Propositions du président	Vote de l'assemblée
011	Charges à caractère général (3)	363 089,00	0,00	379 855,25	379 855,25
60611	Eau et assainissement	52 224,00	0,00	52 000,00	52 000,00
60612	Energie - Electricité	18 360,00	0,00	15 000,00	15 000,00
60621	Combustibles	25 500,00	0,00	15 000,00	15 000,00
60631	Fournitures d'entretien	700,00	0,00	1 000,00	1 000,00
611	Contrats de prestations de services	120 360,00	0,00	122 767,20	122 767,20
615221	Entretien, réparations bâtiments publics	21 375,00	0,00	20 306,25	20 306,25
615231	Entretien, réparations voiries	10 450,00	0,00	9 927,50	9 927,50
61558	Entretien autres biens mobiliers	500,00	0,00	500,00	500,00
6156	Maintenance	6 510,00	0,00	6 054,30	6 054,30
6161	Multirisques	210,00	0,00	300,00	300,00
6188	Autres frais divers	18 500,00	0,00	18 500,00	18 500,00
6283	Frais de nettoyage des locaux	70 000,00	0,00	100 000,00	100 000,00
63512	Taxes foncières	8 400,00	0,00	8 500,00	8 500,00
63513	Autres impôts locaux	10 000,00	0,00	10 000,00	10 000,00
012	Charges de personnel et frais assimilés (2) (3)	0,00	0,00	0,00	0,00
014	Atténuations de produits	0,00	0,00	0,00	0,00
015	Revenu minimum d'insertion	0,00	0,00	0,00	0,00
016	Allocation personnalisée d'autonomie	0,00	0,00	0,00	0,00
017	Revenu de solidarité active	0,00	0,00	0,00	0,00
65	Autres charges de gestion courante (sauf 6586) (3)	103 000,00	0,00	106 000,00	106 000,00
6542	Créances éteintes	0,00	0,00	3 000,00	3 000,00
6574	Subv. fonct. asso. personnes privées	78 000,00	0,00	78 000,00	78 000,00
65888	Autres	25 000,00	0,00	25 000,00	25 000,00
6586	Frais fonctionnement des groupes d'élus	0,00	0,00	0,00	0,00
TOTAL DEPENSES DE GESTION DES SERVICES (A) = (011 + 012 + 014 + 015 + 016+ 017 + 65 + 6586)		466 089,00	0,00	485 855,25	485 855,25

(1) Détailler les articles utilisés conformément au plan de comptes.

(2) Conformément à l'article L. 3312-4 du CGCT, les dépenses de frais de personnel sont exclues des autorisations d'engagement.

(3) Hors dépenses imputées aux chapitres 015, 016 et 017.

III – VOTE DU BUDGET	III
SECTION DE FONCTIONNEMENT – DEPENSES – DETAIL PAR ARTICLE	B1

GESTION DES SERVICES DEPARTEMENTAUX – CHARGES FINANCIERES ET EXCEPTIONNELLES – OPERATIONS D'ORDRE

Chap / art (1)	Libellé (1)	Pour mémoire budget précédent	RAR N-1	Propositions du président	Vote de l'assemblée
66	Charges financières (B)	0,00	0,00	0,00	0,00
67	Charges exceptionnelles (C) (3)	3 000,00	0,00	3 000,00	3 000,00
673	Titres annulés (sur exercices antérieurs)	3 000,00	0,00	3 000,00	3 000,00
68	Dotations amortissements et provisions (D) (3)	0,00		0,00	0,00
022	Dépenses imprévues (E)	0,00		0,00	0,00
TOTAL DES DEPENSES REELLES = A + B + C + D + E		469 089,00	0,00	488 855,25	488 855,25

023	Virement à la section d'investissement	0,00		0,00	0,00
042	Opérations ordre transf. entre sections (2)	344 784,44		357 402,75	357 402,75
6811	Dot. amort. et prov. Immos incorporelles	344 784,44		357 402,75	357 402,75
043	Opérations ordre intérieur de la section (2)	0,00		0,00	0,00
TOTAL DES DEPENSES D'ORDRE		344 784,44		357 402,75	357 402,75

TOTAL DES DEPENSES DE FONCTIONNEMENT DE L'EXERCICE (= Total des opérations réelles et d'ordre)		813 873,44	0,00	846 258,00	846 258,00
-----------------------------------------------------------------------------------------------------------	--	-------------------	-------------	-------------------	-------------------

002 DEFICIT DE FONCTIONNEMENT REPORTE	0,00
----------------------------------------------	-------------

TOTAL DES DEPENSES DE FONCTIONNEMENT CUMULEES	846 258,00
------------------------------------------------------	-------------------

(1) Détailler les articles utilisés conformément au plan de comptes.

(2) Cf. définitions du chapitre des opérations d'ordre, DF 042 = RI 040, DF 043 = RF 043.

(3) Hors dépenses imputées aux chapitres 015, 016 et 017.

Détail du calcul des ICNE au compte 66112 (4)

Montant des ICNE de l'exercice	0,00
Montant des ICNE de l'exercice N-1	0,00
= Différence ICNE N – ICNE N-1	0,00

(4) Si le montant des ICNE de l'exercice est inférieur au montant de l'exercice N-1, le montant du compte 66112 sera négatif.

III – VOTE DU BUDGET	III
SECTION DE FONCTIONNEMENT – RECETTES – DETAIL PAR ARTICLE	B2

GESTION DES SERVICES DEPARTEMENTAUX

Chap / art. (1)	Libellé (1)	Pour mémoire budget précédent	RAR N-1	Propositions du président	Vote de l'assemblée
70	Prod. services, domaine, ventes diverses	125 000,00	0,00	130 000,00	130 000,00
7068	Autres redevances et droits	125 000,00	0,00	130 000,00	130 000,00
73	Impôts et taxes (sauf impôts locaux)	0,00	0,00	0,00	0,00
731	Impositions directes	0,00	0,00	0,00	0,00
74	Dotations, subventions et participations (2)	0,00	0,00	0,00	0,00
75	Autres produits de gestion courante (2)	586 241,44	0,00	613 626,00	613 626,00
757	Redevances versées par fermiers, conces.	145 000,00	0,00	200 000,00	200 000,00
75822	Prise en charge déficit budget annexe	441 239,44	0,00	413 624,00	413 624,00
7588	Autres produits divers gestion courante	2,00	0,00	2,00	2,00
013	Atténuations de charges (2)	0,00	0,00	0,00	0,00
015	Revenu minimum d'insertion	0,00	0,00	0,00	0,00
016	Allocation personnalisée d'autonomie	0,00	0,00	0,00	0,00
017	Revenu de solidarité active	0,00	0,00	0,00	0,00
TOTAL GESTION DES SERVICES		711 241,44	0,00	743 626,00	743 626,00
(A) = (70 + 73 + 731 + 74 + 75 + 013 + 015 + 016 + 017)					

(1) Détailler les articles utilisés conformément au plan de comptes.

(2) Hors recettes imputées aux chapitres 015, 016 et 017.

Détail du calcul de la taxe départementale de publicité foncière pour les départements dits « surfiscalisés » (compte 7321) (3)

Montant brut	0,00
Compensation	0,00
Montant net	0,00

(3) Destiné à retracer le prélèvement de la part non départementale de la taxe.

III – VOTE DU BUDGET	III
SECTION DE FONCTIONNEMENT – RECETTES – DETAIL PAR ARTICLE	B2

GESTION DES SERVICES DEPARTEMENTAUX – PRODUITS FINANCIERS ET EXCEPTIONNELS – OPERATIONS D'ORDRE

Chap / art. (1)	Libellé (1)	Pour mémoire budget précédent	RAR N-1	Propositions du président	Vote de l'assemblée
76	Produits financiers (B)	0,00	0,00	0,00	0,00
77	Produits exceptionnels (C) (3)	0,00	0,00	0,00	0,00
78	Reprises amortissements et provisions (D) (3)	0,00		0,00	0,00
TOTAL DES RECETTES REELLES = A + B + C + D		711 241,44	0,00	743 626,00	743 626,00

042	Opérations ordre transf. entre sections (2)	102 632,00		102 632,00	102 632,00
777	Quote-part subv invest transf cpte résul	102 632,00		102 632,00	102 632,00
043	Opérations ordre intérieur de la section (2)	0,00		0,00	0,00
TOTAL DES RECETTES D'ORDRE		102 632,00		102 632,00	102 632,00

TOTAL DES RECETTES DE FONCTIONNEMENT DE L'EXERCICE (= Total des opérations réelles et d'ordre)		813 873,44	0,00	846 258,00	846 258,00
-------------------------------------------------------------------------------------------------------	--	-------------------	-------------	-------------------	-------------------

R 002 RESULTAT REPORTE				0,00
-------------------------------	--	--	--	-------------

TOTAL DES RECETTES DE FONCTIONNEMENT CUMULEES				846 258,00
------------------------------------------------------	--	--	--	-------------------

(1) Détailler les articles utilisés conformément au plan de comptes.

(2) Cf. définitions du chapitre des opérations d'ordre, RF 042 = DI 040, RF 043 = DF 043.

(3) Hors recettes imputées aux chapitres 015, 016 et 017.

Détail du calcul des ICNE au compte 7622 (4)

Montant des ICNE de l'exercice	0,00
Montant des ICNE de l'exercice N-1	0,00
= Différence ICNE N – ICNE N-1	0,00

(4) Si le montant des ICNE de l'exercice est inférieur au montant de l'exercice N-1, le montant du compte 7622 sera négatif.

IV – ANNEXES	IV
PRESENTATION CROISEE PAR FONCTION – VUE D'ENSEMBLE	A1

Libellé	01 Opérations non ventilables	0 Services généraux	1 Sécurité	2 Enseignement	3 Culture, jeunesse, sports	4 Prévention médico-sociale
---------	----------------------------------	------------------------	---------------	-------------------	--------------------------------	--------------------------------

INVESTISSEMENT

DEPENSES						
Dépenses réelles	0	0	0	0	0	0
- Equipements départx		0	0	0	0	0
- Equip. non départx (c/204)		0	0	0	0	0
- Opérations financières	0					
<i>Dépenses d'ordre</i>	0					
Total dépenses de l'exercice	0	0	0	0	0	0
RAR N-1 et reports	0	0	0	0	0	0
Total cumulé dépenses d'investissement	0	0	0	0	0	0
RECETTES						
Total recettes de l'exercice	0	0	0	0	0	0
RAR N-1 et reports	0	0	0	0	0	0
Total cumulé recettes d'investissement	0	0	0	0	0	0

FONCTIONNEMENT

DEPENSES						
Total dépenses de l'exercice	0	0	0	0	0	0
RAR N-1 et reports	0	0	0	0	0	0
Total cumulé dépenses de fonctionnement	0	0	0	0	0	0
RECETTES						
Total recettes de l'exercice	0	0	0	0	0	0
RAR N-1 et reports	0	0	0	0	0	0
Total cumulé recettes de fonctionnement	0	0	0	0	0	0

IV – ANNEXES	IV
PRESENTATION CROISEE PAR FONCTION	A1

Libellé	5 Action sociale (hors RMI, RSA, APA)	5-4 Revenu minimum d'insertion	5-5 Personnes dépendantes (APA)	5-6 Revenu de solidarité active	6 Réseaux et infrastructures	7 Aménagement et environnement	8 Transports	9 Développement économique	TOTAL
---------	------------------------------------------	-----------------------------------	------------------------------------	------------------------------------	---------------------------------	-----------------------------------	-----------------	-------------------------------	-------

INVESTISSEMENT

DEPENSES									
Dépenses réelles	0	0	0	0	0	0	0	0	0
- Equipements départx	0	0	0	0	0	0	0	0	0
- Equip. non départx (c/204)	0	0	0	0	0	0	0	0	0
- Opérations financières	0	0	0	0	0	0	0	0	0
<i>Dépenses d'ordre</i>	0	0	0	0	0	0	0	0	0
Total dépenses de l'exercice	0	0	0	0	0	0	0	0	0
RAR N-1 et reports	0	0	0	0	0	0	0	0	0
Total cumulé dépenses d'investissement	0	0	0	0	0	0	0	0	0
RECETTES									
Total recettes de l'exercice	0	0	0	0	0	0	0	0	0
RAR N-1 et reports	0	0	0	0	0	0	0	0	0
Total cumulé recettes d'investissement	0	0	0	0	0	0	0	0	0

FONCTIONNEMENT

DEPENSES									
Total dépenses de l'exercice	0	0	0	0	0	0	0	0	0
RAR N-1 et reports	0	0	0	0	0	0	0	0	0
Total cumulé dépenses de fonctionnement	0	0	0	0	0	0	0	0	0
RECETTES									
Total recettes de l'exercice	0	0	0	0	0	0	0	0	0
RAR N-1 et reports	0	0	0	0	0	0	0	0	0
Total cumulé recettes de fonctionnement	0	0	0	0	0	0	0	0	0

IV – ANNEXES	IV
PRESENTATION CROISEE PAR FONCTION – VUE D'ENSEMBLE	A1

Art. (1)	Libellé	01 Opérations non ventilables	0 Services généraux	1 Sécurité	2 Enseignement	3 Culture, jeunesse, sports	4 Prévention médico-sociale
----------	---------	----------------------------------	------------------------	---------------	-------------------	--------------------------------	--------------------------------

INVESTISSEMENT

DEPENSES

Total dépenses d'investissement	0	0	0	0	0	0	0
Dépenses réelles	0	0	0	0	0	0	0
<i>Dépenses d'ordre</i>	0	0	0	0	0	0	0
<i>Opérations d'ordre entre section</i>	0	0	0	0	0	0	0
<i>Opérations patrimoniales</i>	0	0	0	0	0	0	0

RECETTES

Total recettes d'investissement	0	0	0	0	0	0	0
Recettes réelles	0	0	0	0	0	0	0
<i>Recettes d'ordre</i>	0	0	0	0	0	0	0
<i>Opérations d'ordre entre section</i>	0	0	0	0	0	0	0
<i>Opérations patrimoniales</i>	0	0	0	0	0	0	0

FONCTIONNEMENT

DEPENSES

Total dépenses de fonctionnement	0	0	0	0	0	0	0
Dépenses réelles	0	0	0	0	0	0	0
<i>Dépenses d'ordre</i>	0	0	0	0	0	0	0
<i>Opérations d'ordre entre section</i>	0	0	0	0	0	0	0
<i>Opérations d'ordre à l'intérieur de la section</i>	0	0	0	0	0	0	0

RECETTES

Total recettes de fonctionnement	0	0	0	0	0	0	0
Recettes réelles	0	0	0	0	0	0	0
<i>Recettes d'ordre</i>	0	0	0	0	0	0	0
<i>Opérations d'ordre entre section</i>	0	0	0	0	0	0	0
<i>Opérations d'ordre à l'intérieur de la section</i>	0	0	0	0	0	0	0

(1) Détailler les comptes à trois chiffres sauf pour les comptes 641 et 6516 qui sont déclinés à quatre chiffres et le compte 6517 qui est décliné à cinq chiffres.

IV – ANNEXES	IV
PRESENTATION CROISEE PAR FONCTION	A1

Art. (1)	Libellé	5 Action sociale (hors RMI, RSA, APA)	5-4 Revenu minimum d'insertion	5-5 Personnes dépendantes (APA)	5-6 Revenu de solidarité active	6 Réseaux et infrastructures	7 Aménagement et environnement	8 Transports	9 Développement économique	TOTAL
----------	---------	------------------------------------------	-----------------------------------	------------------------------------	------------------------------------	---------------------------------	-----------------------------------	-----------------	-------------------------------	-------

INVESTISSEMENT

DEPENSES										
Total dépenses d'investissement		0	0	0	0	0	0	0	0	0
Dépenses réelles		0	0	0	0	0	0	0	0	0
Dépenses d'ordre		0	0	0	0	0	0	0	0	0
Opérations d'ordre entre section		0	0	0	0	0	0	0	0	0
Opérations patrimoniales		0	0	0	0	0	0	0	0	0
RECETTES										
Total recettes d'investissement		0	0	0	0	0	0	0	0	0
Recettes réelles		0	0	0	0	0	0	0	0	0
Recettes d'ordre		0	0	0	0	0	0	0	0	0
Opérations d'ordre entre section		0	0	0	0	0	0	0	0	0
Opérations patrimoniales		0	0	0	0	0	0	0	0	0

FONCTIONNEMENT

DEPENSES										
Total dépenses de fonctionnement		0	0	0	0	0	0	0	0	0
Dépenses réelles		0	0	0	0	0	0	0	0	0
Dépenses d'ordre		0	0	0	0	0	0	0	0	0
Opérations d'ordre entre section		0	0	0	0	0	0	0	0	0
Opérations d'ordre à l'intérieur de la section		0	0	0	0	0	0	0	0	0
RECETTES										
Total recettes de fonctionnement		0	0	0	0	0	0	0	0	0
Recettes réelles		0	0	0	0	0	0	0	0	0
Recettes d'ordre		0	0	0	0	0	0	0	0	0
Opérations d'ordre entre section		0	0	0	0	0	0	0	0	0
Opérations d'ordre à l'intérieur de la section		0	0	0	0	0	0	0	0	0

IV – ANNEXES	IV
PRESENTATION CROISEE PAR FONCTION – OPERATIONS NON VENTILEES	A1/01

OPERATIONS NON-VENTILABLES 01 (hors RAR et reports)

INVESTISSEMENT

Art. (1)	Libellé	Opérations non ventilables 01
DEPENSES		0,00
Dépenses réelles		0,00
<i>Dépenses d'ordre</i>		<i>0,00</i>
040	<i>Opérations ordre transf. entre sections</i>	<i>0,00</i>
041	<i>Opérations patrimoniales</i>	<i>0,00</i>
RECETTES		0,00
Recettes réelles		0,00
<i>Recettes d'ordre</i>		<i>0,00</i>
021	<i>Virement de la section de fonctionnement</i>	<i>0,00</i>
040	<i>Opérations ordre transf. entre sections</i>	<i>0,00</i>
041	<i>Opérations patrimoniales</i>	<i>0,00</i>

(1) Détailler les comptes à trois chiffres sauf pour le compte 641 qui est décliné à quatre chiffres.

FONCTIONNEMENT

Art. (1)	Libellé	Opérations non ventilables 01
DEPENSES		0,00
Dépenses réelles		0,00
<i>Dépenses d'ordre</i>		<i>0,00</i>
023	<i>Virement à la section d'investissement</i>	<i>0,00</i>
042	<i>Opérations ordre transf. entre sections</i>	<i>0,00</i>
043	<i>Opérations ordre intérieur de la section</i>	<i>0,00</i>
RECETTES		0,00
Recettes réelles		0,00
<i>Recettes d'ordre</i>		<i>0,00</i>
042	<i>Opérations ordre transf. entre sections</i>	<i>0,00</i>
043	<i>Opérations ordre intérieur de la section</i>	<i>0,00</i>

(1) Détailler les comptes à trois chiffres sauf pour le compte 641 qui est décliné à quatre chiffres.

IV – ANNEXES	IV
PRESENTATION CROISEE PAR FONCTION	A1/0

FONCTION 0 – Services généraux (hors RAR)

INVESTISSEMENT

Art. (1)	Libellé	202 Admin. gén. (autres moyens généraux)	21 Assemblée locale	23 Information, communication, publicité	4 Coopération décent., action européenne		TOTAL DE LA FONCTION (hors 01)
					41 Subvention globale	48 Autres	
	DEPENSES REELLES	0,00	0,00	0,00	0,00	0,00	0,00
	Equipements départementaux	0,00	0,00	0,00	0,00	0,00	0,00
	Equipements non départementaux (c/204)	0,00	0,00	0,00	0,00	0,00	0,00
	RECETTES REELLES	0,00	0,00	0,00	0,00	0,00	0,00

FONCTIONNEMENT

Art. (1)	Libellé	20 Administration générale collectivité		21 Assemblée locale	23 Information, communication, publicité	4 Coopération décent., action européenne		TOTAL DE LA FONCTION (hors 01)
		201 Admin. gén. (personnel non ventilable)	202 Admin. gén. (autres moyens généraux)			41 Subvention globale	48 Autres	
	DEPENSES REELLES	0,00	0,00	0,00	0,00	0,00	0,00	0,00
	RECETTES REELLES	0,00	0,00	0,00	0,00	0,00	0,00	0,00

(1) Détailler les comptes à trois chiffres sauf pour le compte 641 qui est décliné à quatre chiffres.

IV – ANNEXES	IV
PRESENTATION CROISEE PAR FONCTION	A1/1

FONCTION 1 – Sécurité (hors RAR)

INVESTISSEMENT

Art. (1)	Libellé	0 Services communs	1 Gendarmerie, police, sécurité, justice	2 Incendie et Secours	8 Autres interventions de protection	TOTAL DE LA FONCTION
	DEPENSES REELLES	0,00	0,00	0,00	0,00	0,00
	Equipements départementaux	0,00	0,00	0,00	0,00	0,00
	Equipements non départementaux (c/204)	0,00	0,00	0,00	0,00	0,00
	RECETTES REELLES	0,00	0,00	0,00	0,00	0,00

FONCTIONNEMENT

Art. (1)	Libellé	0 Services communs	1 Gendarmerie, police, sécurité, justice	2 Incendie et Secours	8 Autres interventions de protection	TOTAL DE LA FONCTION
	DEPENSES REELLES	0,00	0,00	0,00	0,00	0,00
	RECETTES REELLES	0,00	0,00	0,00	0,00	0,00

(1) Détailler les comptes à trois chiffres sauf pour le compte 641 qui est décliné à quatre chiffres.

IV – ANNEXES	IV
PRESENTATION CROISEE PAR FONCTION	A1/2

FONCTION 2 – Enseignement (hors RAR)

INVESTISSEMENT

Art. (1)	Libellé	0 Services communs	1 Enseignement du premier degré	2 Enseignement du second degré	
				21 Collèges	22 Lycées
	DEPENSES REELLES	0,00	0,00	0,00	0,00
	Equipements départementaux	0,00	0,00	0,00	0,00
	Equipements non départementaux (c/204)	0,00	0,00	0,00	0,00
	RECETTES REELLES	0,00	0,00	0,00	0,00

FONCTIONNEMENT

Art. (1)	Libellé	0 Services communs	1 Enseignement du premier degré	2 Enseignement du second degré	
				21 Collèges	22 Lycées
	DEPENSES REELLES	0,00	0,00	0,00	0,00
	RECETTES REELLES	0,00	0,00	0,00	0,00

(1) Détailler les comptes à trois chiffres sauf pour le compte 641 qui est décliné à quatre chiffres.

IV – ANNEXES	IV
PRESENTATION CROISEE PAR FONCTION	A1/2

FONCTION 2 – Enseignement

INVESTISSEMENT

Art. (1)	Libellé	3 Enseignement supérieur	4 Formation pro. , apprentissage (COM)	8 Autres services périscolaires	TOTAL DE LA FONCTION
	DEPENSES REELLES	0,00	0,00	0,00	0,00
	Equipements départementaux	0,00	0,00	0,00	0,00
	Equipements non départementaux (c/204)	0,00	0,00	0,00	0,00
	RECETTES REELLES	0,00	0,00	0,00	0,00

FONCTIONNEMENT

Art. (1)	Libellé	3 Enseignement supérieur	4 Formation pro. , apprentissage (COM)	8 Autres services périscolaires	TOTAL DE LA FONCTION
	DEPENSES REELLES	0,00	0,00	0,00	0,00
	RECETTES REELLES	0,00	0,00	0,00	0,00

IV – ANNEXES	IV
PRESENTATION CROISEE PAR FONCTION	A1/3

FONCTION 3 – Culture, vie sociale, jeunesse, sports et loisirs (hors RAR)

INVESTISSEMENT

Art. (1)	Libellé	0 Services communs	1 Culture		
			11 Activités artistiques, action culturelle	12 Patrimoine (musées, monuments...)	13 Bibliothèques et médiathèques
	DEPENSES REELLES	0,00	0,00	0,00	0,00
	Equipements départementaux	0,00	0,00	0,00	0,00
	Equipements non départementaux (c/204)	0,00	0,00	0,00	0,00
	RECETTES REELLES	0,00	0,00	0,00	0,00

FONCTIONNEMENT

Art. (1)	Libellé	0 Services communs	1 Culture		
			11 Activités artistiques, action culturelle	12 Patrimoine (musées, monuments...)	13 Bibliothèques et médiathèques
	DEPENSES REELLES	0,00	0,00	0,00	0,00
	RECETTES REELLES	0,00	0,00	0,00	0,00

(1) Détailler les comptes à trois chiffres sauf pour le compte 641 qui est décliné à quatre chiffres.

IV – ANNEXES	IV
PRESENTATION CROISEE PAR FONCTION	A1/3

FONCTION 3 – Culture, vie sociale, jeunesse, sports et loisirs

INVESTISSEMENT

Art. (1)	Libellé	1 Culture		2 Sports	3 Jeunesse (action socio-éducative...)	TOTAL DE LA FONCTION
		14 Musées	15 Services d'archives			
	DEPENSES REELLES	0,00	0,00	0,00	0,00	0,00
	Equipements départementaux	0,00	0,00	0,00	0,00	0,00
	Equipements non départementaux (c/204)	0,00	0,00	0,00	0,00	0,00
	RECETTES REELLES	0,00	0,00	0,00	0,00	0,00

FONCTIONNEMENT

Art. (1)	Libellé	1 Culture		2 Sports	3 Jeunesse (action socio-éducative...)	TOTAL DE LA FONCTION
		14 Musées	15 Services d'archives			
	DEPENSES REELLES	0,00	0,00	0,00	0,00	0,00
	RECETTES REELLES	0,00	0,00	0,00	0,00	0,00

IV – ANNEXES	IV
PRESENTATION CROISEE PAR FONCTION	A1/4

FONCTION 4 – Prévention médico-sociale (hors RAR)

INVESTISSEMENT

Art. (1)	Libellé	0 Services communs	1 PMI et planification familiale	2 Prévention et éducation pour la santé	8 Autres actions	TOTAL DE LA FONCTION
	DEPENSES REELLES	0,00	0,00	0,00	0,00	0,00
	Equipements départementaux	0,00	0,00	0,00	0,00	0,00
	Equipements non départementaux (c/204)	0,00	0,00	0,00	0,00	0,00
	RECETTES REELLES	0,00	0,00	0,00	0,00	0,00

FONCTIONNEMENT

Art. (1)	Libellé	0 Services communs	1 PMI et planification familiale	2 Prévention et éducation pour la santé	8 Autres actions	TOTAL DE LA FONCTION
	DEPENSES REELLES	0,00	0,00	0,00	0,00	0,00
	RECETTES REELLES	0,00	0,00	0,00	0,00	0,00

(1) Détailler les comptes à trois chiffres sauf pour le compte 641 qui est décliné à quatre chiffres.

IV – ANNEXES	IV
PRESENTATION CROISEE PAR FONCTION	A1/5

FONCTION 5 – Action sociale (hors RMI, APA et RSA) (hors RAR)

INVESTISSEMENT

Art. (1)	Libellé	0 Services communs	1 Famille et enfance	2 Personnes handicapées
	DEPENSES REELLES	0,00	0,00	0,00
	Equipements départementaux	0,00	0,00	0,00
	Equipements non départementaux (c/204)	0,00	0,00	0,00
	RECETTES REELLES	0,00	0,00	0,00

FONCTIONNEMENT

Art. (1)	Libellé	0 Services communs	1 Famille et enfance	2 Personnes handicapées
	DEPENSES REELLES	0,00	0,00	0,00
	RECETTES REELLES	0,00	0,00	0,00

(1) Détailler les comptes à trois chiffres sauf pour le compte 641 qui est décliné à quatre chiffres.

IV – ANNEXES	IV
PRESENTATION CROISEE PAR FONCTION	A1/5

FONCTION 5 – Action sociale (hors RMI, APA et RSA)

INVESTISSEMENT

Art. (1)	Libellé	3 Personnes âgées			8 Autres interventions sociales	TOTAL DE LA FONCTION
		31 Forfait autonomie	32 Autres actions de prévention	38 Autres		
	DEPENSES REELLES	0,00	0,00	0,00	0,00	0,00
	Equipements départementaux	0,00	0,00	0,00	0,00	0,00
	Equipements non départementaux (c/204)	0,00	0,00	0,00	0,00	0,00
	RECETTES REELLES	0,00	0,00	0,00	0,00	0,00

FONCTIONNEMENT

Art. (1)	Libellé	3 Personnes âgées			8 Autres interventions sociales	TOTAL DE LA FONCTION
		31 Forfait autonomie	32 Autres actions de prévention	38 Autres		
	DEPENSES REELLES	0,00	0,00	0,00	0,00	0,00
	RECETTES REELLES	0,00	0,00	0,00	0,00	0,00

IV – ANNEXES	IV
PRESENTATION CROISEE PAR FONCTION	A1/5-4

SOUS-FONCTION 5-4 – Revenu minimum d'insertion (hors RAR)

INVESTISSEMENT

Art. (1)	Libellé	1 Insertion sociale	2 Santé	3 Logement	4 Insertion professionnelle
	DEPENSES REELLES	0,00	0,00	0,00	0,00
	Equipements départementaux	0,00	0,00	0,00	0,00
	Equipements non départementaux (c/204)	0,00	0,00	0,00	0,00
	RECETTES REELLES	0,00	0,00	0,00	0,00

FONCTIONNEMENT

Art. (1)	Libellé	1 Insertion sociale	2 Santé	3 Logement	4 Insertion professionnelle
	DEPENSES REELLES	0,00	0,00	0,00	0,00
	RECETTES REELLES	0,00	0,00	0,00	0,00

(1) Détailler les comptes à trois chiffres sauf pour le compte 641 qui est décliné à quatre chiffres et le compte 6516 qui est également décliné à 4 chiffres.

IV – ANNEXES	IV
PRESENTATION CROISEE PAR FONCTION	A1/5-4

SOUS-FONCTION 5-4 – Revenu minimum d'insertion

INVESTISSEMENT

Art. (1)	Libellé	5 Évaluation des dépenses engagées	6 Dépenses de structure	8 Autres dépenses au titre du RMI	TOTAL DE LA SOUS-FONCTION
	DEPENSES REELLES	0,00	0,00	0,00	0,00
	Equipements départementaux	0,00	0,00	0,00	0,00
	Equipements non départementaux (c/204)	0,00	0,00	0,00	0,00
	RECETTES REELLES	0,00	0,00	0,00	0,00

FONCTIONNEMENT

Art. (1)	Libellé	5 Évaluation des dépenses engagées	6 Dépenses de structure	7 Revenu minimum d'insertion - RMA		8 Autres dépenses au titre du RMI	TOTAL DE LA SOUS-FONCTION
				71 Revenu minimum d'insertion - Allocations	72 Revenu minimum d'activité		
	DEPENSES REELLES	0,00	0,00	0,00	0,00	0,00	0,00
	RECETTES REELLES	0,00	0,00	0,00	0,00	0,00	0,00

IV – ANNEXES	IV
PRESENTATION CROISEE PAR FONCTION	A1/5-5

SOUS-FONCTION 5-5 – Personnes dépendantes (APA) (hors RAR)

FONCTIONNEMENT

Art. (1)	Libellé	0 Services communs	1 APA à domicile	2 APA versée au bénéficiaire en établisst	3 APA versée à l'établissement	TOTAL DE LA SOUS-FONCTION
	DEPENSES REELLES	0,00	0,00	0,00	0,00	0,00
	RECETTES REELLES	0,00	0,00	0,00	0,00	0,00

(1) Détailler les comptes à trois chiffres sauf pour le compte 641 qui est décliné à quatre chiffres.

IV – ANNEXES	IV
PRESENTATION CROISEE PAR FONCTION	A1/5-6

SOUS-FONCTION 5-6 – Revenu de solidarité active (hors RAR)

INVESTISSEMENT

Art. (1)	Libellé	1 Insertion sociale	2 Santé	3 Logement	4 Insertion professionnelle
	DEPENSES REELLES	0,00	0,00	0,00	0,00
	Equipements départementaux	0,00	0,00	0,00	0,00
	Equipements non départementaux (c/204)	0,00	0,00	0,00	0,00
	RECETTES REELLES	0,00	0,00	0,00	0,00

FONCTIONNEMENT

Art. (1)	Libellé	1 Insertion sociale	2 Santé	3 Logement	4 Insertion professionnelle
	DEPENSES REELLES	0,00	0,00	0,00	0,00
	RECETTES REELLES	0,00	0,00	0,00	0,00

(1) Détailler les comptes à trois chiffres sauf pour le compte 641 qui est décliné à quatre chiffres, et le compte 6517 qui est décliné à 5 chiffres.

IV – ANNEXES	IV
PRESENTATION CROISEE PAR FONCTION	A1/5-6

SOUS-FONCTION 5-6 – Revenu de solidarité active

INVESTISSEMENT

Art. (1)	Libellé	5 Evaluation des dépenses engagées	6 Dépenses de structure	8 Autres dépenses au titre du RSA	TOTAL DE LA SOUS-FONCTION
	DEPENSES REELLES	0,00	0,00	0,00	0,00
	Equipements départementaux	0,00	0,00	0,00	0,00
	Equipements non départementaux (c/204)	0,00	0,00	0,00	0,00
	RECETTES REELLES	0,00	0,00	0,00	0,00

FONCTIONNEMENT

Art. (1)	Libellé	5 Evaluation des dépenses engagées	6 Dépenses de structure	7 Allocations RSA	8 Autres dépenses au titre du RSA	TOTAL DE LA SOUS-FONCTION
	DEPENSES REELLES	0,00	0,00	0,00	0,00	0,00
	RECETTES REELLES	0,00	0,00	0,00	0,00	0,00

IV - ANNEXES	IV
PRESENTATION CROISEE PAR FONCTION	A1/6

FONCTION 6 – Réseaux et infrastructures (hors RAR)

INVESTISSEMENT

Art. (1)	Libellé	0 Services communs	1 Eaux et assainissement	2 Routes et voirie		
				21 Réseau routier départemental	22 Viabilité hivernale et aléas climatiques	28 Autres réseaux de voirie
	DEPENSES REELLES	0,00	0,00	0,00	0,00	0,00
	Equipements départementaux	0,00	0,00	0,00	0,00	0,00
	Equipements non départementaux (c/204)	0,00	0,00	0,00	0,00	0,00
	RECETTES REELLES	0,00	0,00	0,00	0,00	0,00

FONCTIONNEMENT

Art. (1)	Libellé	0 Services communs	1 Eaux et assainissement	2 Routes et voirie		
				21 Réseau routier départemental	22 Viabilité hivernale et aléas climatiques	28 Autres réseaux de voirie
	DEPENSES REELLES	0,00	0,00	0,00	0,00	0,00
	RECETTES REELLES	0,00	0,00	0,00	0,00	0,00

(1) Détailler les comptes à trois chiffres sauf pour le compte 641 qui est décliné à quatre chiffres.

IV – ANNEXES	IV
PRESENTATION CROISEE PAR FONCTION	A1/6

FONCTION 6 – Réseaux et infrastructures

INVESTISSEMENT

Art. (1)	Libellé	3 Infrastructures ferroviaires et aéroport	4 Infrastructures fluviales, maritimes	8 Autres réseaux	TOTAL DE LA FONCTION
	DEPENSES REELLES	0,00	0,00	0,00	0,00
	Equipements départementaux	0,00	0,00	0,00	0,00
	Equipements non départementaux (c/204)	0,00	0,00	0,00	0,00
	RECETTES REELLES	0,00	0,00	0,00	0,00

FONCTIONNEMENT

Art. (1)	Libellé	3 Infrastructures ferroviaires et aéroport	4 Infrastructures fluviales, maritimes	8 Autres réseaux	TOTAL DE LA FONCTION
	DEPENSES REELLES	0,00	0,00	0,00	0,00
	RECETTES REELLES	0,00	0,00	0,00	0,00

IV – ANNEXES	IV
PRESENTATION CROISEE PAR FONCTION	A1/7

FONCTION 7 – Aménagement et environnement (hors RAR)

INVESTISSEMENT

Art. (1)	Libellé	0 Services communs	1 Aménagement et développement urbain	2 Logement	3 Environnement	
					31 Actions de traitement des déchets	38 Autres actions en faveur milieu naturel
	DEPENSES REELLES	0,00	0,00	0,00	0,00	0,00
	Equipements départementaux	0,00	0,00	0,00	0,00	0,00
	Equipements non départementaux (c/204)	0,00	0,00	0,00	0,00	0,00
	RECETTES REELLES	0,00	0,00	0,00	0,00	0,00

FONCTIONNEMENT

Art. (1)	Libellé	0 Services communs	1 Aménagement et développement urbain	2 Logement	3 Environnement	
					31 Actions de traitement des déchets	38 Autres actions en faveur milieu naturel
	DEPENSES REELLES	0,00	0,00	0,00	0,00	0,00
	RECETTES REELLES	0,00	0,00	0,00	0,00	0,00

(1) Détailler les comptes à trois chiffres sauf pour le compte 641 qui est décliné à quatre chiffres.

IV – ANNEXES	IV
PRESENTATION CROISEE PAR FONCTION	A1/7

FONCTION 7 – Aménagement et environnement

INVESTISSEMENT

Art. (1)	Libellé	4 Aménagement et développement rural	TOTAL DE LA FONCTION
	DEPENSES REELLES	0,00	0,00
	Equipements départementaux	0,00	0,00
	Equipements non départementaux (c/204)	0,00	0,00
	RECETTES REELLES	0,00	0,00

FONCTIONNEMENT

Art. (1)	Libellé	4 Aménagement et développement rural	TOTAL DE LA FONCTION
	DEPENSES REELLES	0,00	0,00
	RECETTES REELLES	0,00	0,00

IV – ANNEXES	IV
PRESENTATION CROISEE PAR FONCTION	A1/8

FONCTION 8 – Transports (hors RAR)

INVESTISSEMENT

Art. (1)	Libellé	0 Services communs	1 Transports scolaires	2	
				Transports publics de voyageurs	
				21 Routier	22 Ferroviaire
	DEPENSES REELLES	0,00	0,00	0,00	0,00
	Equipements départementaux	0,00	0,00	0,00	0,00
	Equipements non départementaux (c/204)	0,00	0,00	0,00	0,00
	RECETTES REELLES	0,00	0,00	0,00	0,00

FONCTIONNEMENT

Art. (1)	Libellé	0 Services communs	1 Transports scolaires	2	
				Transports publics de voyageurs	
				21 Routier	22 Ferroviaire
	DEPENSES REELLES	0,00	0,00	0,00	0,00
	RECETTES REELLES	0,00	0,00	0,00	0,00

(1) Détailler les comptes à trois chiffres sauf pour le compte 641 qui est décliné à quatre chiffres.

IV – ANNEXES	IV
PRESENTATION CROISEE PAR FONCTION	A1/8

FONCTION 8 – Transports

INVESTISSEMENT

Art. (1)	Libellé	2 Transports publics de voyageurs			8 Autres	TOTAL DE LA FONCTION
		23 Maritime	24 Fluvial	25 Aérien		
	DEPENSES REELLES	0,00	0,00	0,00	0,00	0,00
	Equipements départementaux	0,00	0,00	0,00	0,00	0,00
	Equipements non départementaux (c/204)	0,00	0,00	0,00	0,00	0,00
	RECETTES REELLES	0,00	0,00	0,00	0,00	0,00

FONCTIONNEMENT

Art. (1)	Libellé	2 Transports publics de voyageurs			8 Autres	TOTAL DE LA FONCTION
		23 Maritime	24 Fluvial	25 Aérien		
	DEPENSES REELLES	0,00	0,00	0,00	0,00	0,00
	RECETTES REELLES	0,00	0,00	0,00	0,00	0,00

IV – ANNEXES	IV
PRESENTATION CROISEE PAR FONCTION	A1/9

FONCTION 9 – Développement économique (hors RAR)

INVESTISSEMENT

Art. (1)	Libellé	0 Services communs	1 Structures animation, développement éco.	2 Agriculture et pêche	
				21 Laboratoire départemental	28 Autres
	DEPENSES REELLES	0,00	0,00	0,00	0,00
	Equipements départementaux	0,00	0,00	0,00	0,00
	Equipements non départementaux (c/204)	0,00	0,00	0,00	0,00
	RECETTES REELLES	0,00	0,00	0,00	0,00

FONCTIONNEMENT

Art. (1)	Libellé	0 Services communs	1 Structures animation, développement éco.	2 Agriculture et pêche	
				21 Laboratoire départemental	28 Autres
	DEPENSES REELLES	0,00	0,00	0,00	0,00
	RECETTES REELLES	0,00	0,00	0,00	0,00

(1) Détailler les comptes à trois chiffres sauf pour le compte 641 qui est décliné à quatre chiffres.

IV – ANNEXES	IV
PRESENTATION CROISEE PAR FONCTION	A1/9

FONCTION 9 – Développement économique

INVESTISSEMENT

Art. (1)	Libellé	3 Industrie, commerce et artisanat	4 Développement touristique	5 Maintien services publics non départ.	TOTAL DE LA FONCTION
	DEPENSES REELLES	0,00	0,00	0,00	0,00
	Equipements départementaux	0,00	0,00	0,00	0,00
	Equipements non départementaux (c/204)	0,00	0,00	0,00	0,00
	RECETTES REELLES	0,00	0,00	0,00	0,00

FONCTIONNEMENT

Art. (1)	Libellé	3 Industrie, commerce et artisanat	4 Développement touristique	5 Maintien services publics non départ.	TOTAL DE LA FONCTION
	DEPENSES REELLES	0,00	0,00	0,00	0,00
	RECETTES REELLES	0,00	0,00	0,00	0,00

IV – ANNEXES	IV
ELEMENTS DU BILAN – METHODES UTILISEES	B2

METHODES UTILISEES

Procédure d'amortissement (linéaire, dégressif, variable)	CHOIX DE L'ASSEMBLEE DELIBERANTE	Délégation du
	Biens de faible valeur - Seuil unitaire en deçà duquel les immobilisations de peu de valeur s'amortissent sur un an (article D. 3321-1 du CGCT) : €	
	Catégories de biens amortis	Durée (en années)

IV – ANNEXES	IV
ELEMENTS DU BILAN – DETAIL DES OPERATIONS POUR COMPTE DE TIERS	B5

CHAPITRE D'OPERATIONS POUR COMPTE DE TIERS (Détail) (1)

- (1) Ouvrir un cadre par opération pour compte de tiers.
- (2) Ensemble des réalisations connues (hors restes à réaliser).
- (3) A remplir uniquement en cas de reprise des résultats de l'exercice précédent, soit après le vote du compte administratif, soit en cas de reprise anticipée des résultats.
- (4) Total = Restes à réaliser N-1 + Nouveaux crédits votés.
- (5) Inscrire le chapitre et la nature des travaux.
- (6) Le chapitre 45 doit être détaillé conformément au plan de comptes, tant en dépenses qu'en recettes.
- (7) Indiquer le chapitre.

IV – ANNEXES	IV
ELEMENTS DU BILAN EQUILIBRE DES OPERATIONS FINANCIERES – DEPENSES	B7.1

DEPENSES A COUVRIR PAR DES RESSOURCES PROPRES

Art. (1)	Libellé (1)	Propositions nouvelles	Vote (2)
DEPENSES TOTALES A COUVRIR PAR DES RESSOURCES PROPRES =A + B		102 632,00	I 102 632,00
16 Emprunts et dettes assimilées (A)		0,00	0,00
1631	Emprunts obligataires	0,00	0,00
1641	Emprunts en euros	0,00	0,00
1643	Emprunts en devises	0,00	0,00
16441	Opérations afférentes à l'emprunt	0,00	0,00
1671	Avances consolidées du Trésor	0,00	0,00
1672	Emprunts sur comptes spéciaux du Trésor	0,00	0,00
1678	Autres emprunts et dettes	0,00	0,00
1681	Autres emprunts	0,00	0,00
1682	Bons à moyen terme négociables	0,00	0,00
1687	Autres dettes	0,00	0,00
Dépenses et transferts à déduire des ressources propres (B)		102 632,00	102 632,00
10...	<i>Reprise de dotations, fonds divers et réserves</i>		
10...	Reversement de dotations, fonds divers et réserves		
139	<i>Subv. invest. transférées cpte résultat</i>	102 632,00	102 632,00
020	Dépenses imprévues	0,00	0,00

	Op. de l'exercice I	Restes à réaliser en dépenses de l'exercice précédent (3) (4)	Solde d'exécution D001 (3) (4)	TOTAL II
Dépenses à couvrir par des ressources propres	102 632,00	0,00	0,00	102 632,00

- (1) Détailler les chapitres budgétaires par article conformément au plan de comptes.
 (2) Crédits de l'exercice votés lors de la séance.
 (3) Inscrire uniquement si le compte administratif est voté ou en cas de reprise anticipée des résultats de l'exercice précédent.
 (4) Indiquer le montant correspondant figurant en II - Présentation générale du budget – vue d'ensemble.

IV – ANNEXES	IV
ELEMENTS DU BILAN EQUILIBRE DES OPERATIONS FINANCIERES – RECETTES	B7.2

RESSOURCES PROPRES

Art. (1)	Libellé (1)	Propositions nouvelles	Vote (2)
RECETTES (RESSOURCES PROPRES) = a + b		357 402,75	III 357 402,75
Ressources propres externes de l'année (a)		0,00	0,00
10222	FCTVA	0,00	0,00
10228	Autres fonds	0,00	0,00
138	Autres subventions invest. non transf.	0,00	0,00
26...	Participations et créances rattachées		
27...	Autres immobilisations financières		
Ressources propres internes de l'année (b)		357 402,75	357 402,75
169	Primes de remboursement des obligations	0,00	0,00
26...	Participations et créances rattachées		
27...	Autres immobilisations financières		
28...	Amortissement des immobilisations		
2804142	Subv.Cne : Bâtiments, installations	3 333,00	3 333,00
28121	Plantations d'arbres et d'arbustes	3 808,00	3 808,00
2814	Constructions sur sol d'autrui	214 264,00	214 264,00
2817318	Autres bâtiments publics (m. à dispo)	134 158,00	134 158,00
281848	Autres matériels de bureau et mobiliers	1 839,75	1 839,75
481...	Charges à rép. sur plusieurs exercices		
024	Produits des cessions d'immobilisations	0,00	0,00
021	Virement de la section de fonctionnement	0,00	0,00

	Opérations de l'exercice III	Restes à réaliser en recettes de l'exercice précédent (3) (4)	Solde d'exécution R001 (3) (4)	Affectation R1068 (3)	TOTAL IV
Total ressources propres disponibles	357 402,75	0,00	0,00	0,00	357 402,75

	Montant	
Dépenses à couvrir par des ressources propres	II	102 632,00
Ressources propres disponibles	IV	357 402,75
Solde	V = IV – II (5)	254 770,75

(1) Les comptes 169, 26, 27, 28 et 481 sont à détailler conformément au plan de comptes.

(2) Crédits de l'exercice votés lors de la séance.

(3) Inscrire uniquement si le compte administratif est voté ou en cas de reprise anticipée des résultats de l'exercice précédent.

(4) Indiquer le montant correspondant figurant en II - Présentation générale du budget – vue d'ensemble.

(5) Indiquer le signe algébrique.

IV – ANNEXES	IV
ARRETE ET SIGNATURES	E2

Nombre de membres en exercice : 26

Nombre de membres présents : 26

Nombre de suffrages exprimés : 26

VOTES :

Pour : 17

Contre : 1

Abstentions : 8

Date de convocation : 01/03/2019

Présenté par la présidente (1),

A Mende, le 15/03/2019

la présidente,

Délibéré par l'assemblée (2), réunie en session budget primitif

A Mende, le 15/03/2019

Les membres de l'assemblée délibérante (2),

Canton 01 Aumont Aubrac : Alain ASTRUC	
Canton 01 Aumont Aubrac : Eve BREZET	
Canton 02 La Canourgue : Jean-Paul POURQUIER	
Canton 02 La Canourgue : Valérie FABRE	
Canton 03 Chirac : Henri BOYER	
Canton 03 Chirac : Sophie MALIGE	
Canton 04 Le Collet de Dèze : Michèle MANOA	
Canton 04 Le Collet de Dèze : Robert AIGOIN	
Canton 05 Florac : Denis BERTRAND	
Canton 05 Florac : Guylène PANTEL	
Canton 06 Grandrieu : Bruno DURAND	
Canton 06 Grandrieu : Valérie VIGNAL	
Canton 07 Langogne : Bernard PALPACUER	
Canton 07 Langogne : Laurence BEAUD	
Canton 08 Marvejols : Bernard DURAND	
Canton 08 Marvejols : Patricia BREMOND	
Canton 09 Mende Nord : Laurent SUAOU	
Canton 09 Mende Nord : Régine BOURGADE	
Canton 10 Mende Sud : Françoise AMARGER-BRAJON	

IV – ANNEXES	IV
ARRETE ET SIGNATURES	E2

Canton 10 Mende Sud : Jean-Claude MOULIN	
Canton 11 Saint Alban sur Limagnole : Docteur Patrice SAINT LEGER	
Canton 11 Saint Alban sur Limagnole : Sabine DALLE	
Canton 12 Saint Chély d Apcher : Christine HUGON	
Canton 12 Saint Chély d Apcher : Michel THEROND	
Canton 13 Saint Etienne du Valdonnez : Francis COURTES	
Canton 13 Saint Etienne du Valdonnez : Sophie PANTEL	

Certifié exécutoire par la présidente (1), compte tenu de la transmission en préfecture, le , et de la publication le

A Mende, le

(1) Indiquer « la présidente » ou « le président ».

(2) L'assemblée délibérante étant : le conseil départemental (indiquer la nature de l'assemblée délibérante : conseil général, conseil syndical...).

IV – ANNEXES
ARRETE ET SIGNATURES

IV

E2

I - L'assemblée délibérante a voté les présents budgets : budget principal - budgets annexes du Laboratoire Départemental d'Analyses, de l'Aire de la Lozère et du Domaine des Boissets :

- au niveau du chapitre pour la section d'investissement
- au niveau du chapitre pour la section de fonctionnement

	Budget principal	Laboratoire Départemental d'Analyses	Aire de la Lozère	Domaine des Boissets
Nombre de membres en exercice :	26	26	26	26
Nombre de membres présents :	26	26	26	26
Nombre de suffrage exprimés :	26	26	26	26
VOTES :				
Pour :	17	17	17	17
Contre :	1	1	1	1
Abstentions :	8	8	8	8

Date de convocation : **01 MARS 2019**

Présenté par la Présidente du Conseil Départemental

Délibéré par le Conseil Départemental,

A Mende, **15 MARS 2019**

A Mende, le
01 MARS 2019
















Sophie PANTEL

<p>Canton 1 – Aumont Aubrac</p> <p>Alain ASTRUC</p> 	<p>Canton 1 – Aumont Aubrac</p> <p>Eve BREZET</p> 	<p>Canton 2 – La Canourgue</p> <p>Jean-Paul POURQUIER</p> 	<p>Canton 2 – La Canourgue</p> <p>Valérie FABRE</p> 
<p>Canton 3 – Chirac</p> <p>Henri BOYER</p> 	<p>Canton 3 – Chirac</p> <p>Sophie MALIGE</p> 	<p>Canton 4 – Le Collet de Dèze</p> <p>Robert AIGOIN</p> 	<p>Canton 4 – Le Collet de Dèze</p> <p>Michèle MANOA</p> 
<p>Canton 5 – Florac</p> <p>Denis BERTRAND</p> 	<p>Canton 5 – Florac</p> <p>Guyène PANTEL</p> 	<p>Canton 6 – Grandrieu</p> <p>Bruno DURAND</p> 	<p>Canton 6 – Grandrieu</p> <p>Valérie VIGNAL</p> 

ARRETE ET SIGNATURES

E2

<p><i>Canton 7 – Langogne</i></p> <p>Bernard PALPACUER</p> 	<p><i>Canton 7 – Langogne</i></p> <p>Laurence BEAUD</p> 	<p><i>Canton 8 – Marvejols</i></p> <p>Bernard DURAND</p> 	<p><i>Canton 8 – Marvejols</i></p> <p>Patricia BREMOND</p> 
<p><i>Canton 9 – Mende Nord</i></p> <p>Laurent SUAU</p> 	<p><i>Canton 9 – Mende Nord</i></p> <p>Régine BOURGADE</p> 	<p><i>Canton 10 – Mende Sud</i></p> <p>Jean-Claude MOULIN</p> 	<p><i>Canton 10 – Mende Sud</i></p> <p>Françoise AMARGER-BRAJON</p> 
<p><i>Canton 11 – Saint Alban sur Limagnole</i></p> <p>Docteur Patrice SAINT-LEGER</p> 	<p><i>Canton 11 – Saint Alban sur Limagnole</i></p> <p>Sabine DALLE</p> 	<p><i>Canton 12 – Saint Chély d'Apcher</i></p> <p>Michel THEROND</p> 	<p><i>Canton 12 – Saint Chély d'Apcher</i></p> <p>Christine HUGON</p> 
<p><i>Canton 13 – Saint Etienne du Valdonnez</i></p> <p>Francis COURTES</p> 			

A Mende, le 15 MARS 2019

La Présidente du Conseil Départemental,



Sophie PANTEL

Reçu en Préfecture le
 Certifié exécutoire par la Présidente du Conseil Départemental
 compte tenu de la réception en Préfecture, le
 et de la publication le

REPUBLIQUE FRANÇAISE

:DEPARTEMENT DE LA LOZERE (1)

AGREGE AU BUDGET PRINCIPAL DE (2)

Numéro SIRET : 22480001100120

POSTE COMPTABLE : PAIERIE DEPARTEMENTALE

M. 52

Budget primitif

voté par nature

BUDGET : DOMAINE DES BOISSETS (3)

ANNEE 2019

(1) Indiquer soit « Département : nom du département », soit le libellé de l'établissement ou du syndicat (exemples : MDPH, libellé du syndicat mixte relevant de l'article L. 5721-2 du CGCT...).

(2) A compléter s'il s'agit d'un budget annexe.

(3) Indiquer le budget concerné : budget principal (du département ou syndicat mixte) ou libellé du budget annexe.

Sommaire

I - Informations générales

A - Informations statistiques, fiscales et financières	4
B - Modalités de vote du budget	5
C1 - Exécution du budget de l'exercice précédent - Résultats	6
C2 - Exécution du budget de l'exercice précédent - RAR Dépenses	7
C3 - Exécution du budget de l'exercice précédent - RAR Recettes	8

II - Présentation générale du budget

A1 - Vue d'ensemble du budget par section	9
A2.1 - Equilibre financier du budget - Section d'investissement - Dépenses	10
A2.2 - Equilibre financier du budget - Section d'investissement - Recettes	11
A3.1 - Equilibre financier du budget - Section de fonctionnement - Dépenses	12
A3.2 - Equilibre financier du budget - Section de fonctionnement - Recettes	13
B1 - Balance générale - Dépenses	14
B2 - Balance générale - Recettes	16

III - Vote du budget

A - Section d'investissement - Vue d'ensemble - Dépenses / Recettes	18
A1.1 - Equipements départementaux - Dépenses non individualisées en programme d'équipement	20
A1.2 - Equipements départementaux - Dépenses RMI / RSA	21
A1.3 - Equipements départementaux - Dépenses individualisées en programme d'équipement	22
A1.4 - Equipements départementaux - Chapitres de programme afférent à une autorisation de programme	23
A1.5 - Equipements départementaux - Chapitres de programme non compris dans une autorisation de programme	24
A2 - Equipements non départementaux	25
A3 - Dépenses financières	26
A4.1 - Financement des équipements départementaux et non départementaux	27
A4.2 - Recettes RMI / RSA	28
A4.3 - Recettes financières	29
A5 - Récapitulatif des opérations pour le compte de tiers	30
A6 - Section d'investissement - Opérations d'ordre entre sections	31
A7 - Section d'investissement - Opérations patrimoniales	32
B - Section de fonctionnement - Vue d'ensemble	33
B1 - Section de fonctionnement - Détail des dépenses	35
B2 - Section de fonctionnement - Détail des recettes	37

IV - Annexes

A - Présentation croisée par fonction

A1 - Vue d'ensemble	39
A1/01 - Opérations non ventilées	43
A1/0 - Fonction 0 (sauf 01)	44
A1/1 - Fonction 1	45
A1/2 - Fonction 2	46
A1/3 - Fonction 3	48
A1/4 - Fonction 4	50
A1/5 - Fonction 5	51
A1/6 - Fonction 6	58
A1/7 - Fonction 7	60
A1/8 - Fonction 8	62
A1/9 - Fonction 9	64

B - Eléments du bilan

B1.1 - Etat de la dette - Détail des crédits de trésorerie	Sans Objet
B1.2 - Etat de la dette - Répartition par nature de dette	Sans Objet
B1.3 - Etat de la dette - Répartition des emprunts par structure de taux	Sans Objet
B1.4 - Etat de la dette - Typologie de la répartition de l'encours	Sans Objet
B1.5 - Etat de la dette - Détail des opérations de couverture	Sans Objet
B2 - Méthodes utilisées	66
B3 - Etat des provisions	Sans Objet
B4 - Etat des charges transférées	Sans Objet
B5 - Détail des chapitres d'opérations pour comptes de tiers	67
B6 - Prêts	Sans Objet
B7.1 - Equilibre des opérations financières - Dépenses	68
B7.2 - Equilibre des opérations financières - Recettes	69

C - Engagements hors bilan

C1.1 - Etat des emprunts garantis	Sans Objet
C1.2 - Calcul du ratio d'endettement relatif aux garanties d'emprunt	Sans Objet
C2 - Subventions versées dans le cadre du vote du budget	Sans Objet
C3 - Etat des contrats de crédit-bail	Sans Objet
C4 - Etat des contrats de PPP	Sans Objet
C5 - Etat des autres engagements donnés	Sans Objet
C6 - Etat des engagements reçus	Sans Objet
C7 - Situation des autorisations de programme	Sans Objet
C8 - Situation des autorisations d'engagement	Sans Objet
C9 - Etat des recettes grevées d'affectation spéciale	Sans Objet

D - Autres éléments d'information

D1.1 - Etat du personnel	Sans Objet
D1.2 - Liste des grades ou emplois à inscrire	Sans Objet
D2 - Liste des organismes dans lesquels le département a pris un engagement financier	Sans Objet
D3.1 - Liste des organismes de regroupement	Sans Objet
D3.2 - Liste des établissements publics créés	Sans Objet
D3.3 - Liste des services individualisés dans un budget annexe	Sans Objet
D3.4 - Liste des services assujettis à la TVA et non érigés en un budget annexe	Sans Objet

E - Décisions en matière de taux - Arrêté et signatures

E1 - Décisions en matière de taux	Sans Objet
E2 - Arrêté et signatures	70

Préciser, pour chaque annexe, si l'état est sans objet le cas échéant.

I – INFORMATIONS GENERALES	I
INFORMATIONS STATISTIQUES, FISCALES ET FINANCIERES	A

Informations statistiques			
	Valeurs		Valeurs
Population totale	76360	Nombre de m ² de surface utile de bâtiments (4)	127905
Longueur de la voirie départementale (en km)	2262	Nombre d'organismes de coopération auxquels appartient le département	11

Informations fiscales (N-2)			
Potentiel fiscal et financier (1)		Valeurs par habitant pour le département (population DGF)	Moyennes nationales du potentiel financier par catégorie (2)
Fiscal	Financier		
29818672.00	54139507.00	566.46	630.66

(1) Il s'agit du potentiel fiscal et financier définis à l'article L. 3334-6 du code général des collectivités territoriales qui figurent sur la fiche de répartition de la DGF de l'exercice N-1 établie sur la base des informations N-2 (transmise par les services préfectoraux).

(2) Il s'agit du potentiel financier défini à l'article L. 3334-6-1 pour les départements urbains et R. 3334-3-1 du CGCT pour les départements non urbains. Le potentiel financier moyen par catégorie figure sur la fiche de la répartition de la DGF de l'exercice N-1 établie sur la base des informations N-2.

Informations financières – ratios		Valeurs	Moyennes nationales
1	Dépenses réelles de fonctionnement/population	1329.88	
2	Produit des impositions directes/population	274.82	
3	Recettes réelles de fonctionnement/population	1605.84	
4	Dépenses d'équipement brut/population	494.11	
5	Encours de dette/population (3)	579.00	
6	DGF/population	541.18	
7	Dépenses de personnel/dépenses réelles de fonctionnement (4)	30.72	
8	Dépenses réelles de fonctionnement et remboursement annuel de la dette en capital/recettes réelles de fonctionnement (4)	0.902	
9	Dépenses d'équipement brut/recettes réelles de fonctionnement (4)	0.47	
10	Encours de la dette/recettes réelles de fonctionnement (3) (4)	0.36	

(3) Les ratios s'appuyant sur l'encours de la dette se calculent à partir du montant de la dette au 01/01/N.

(4) Pour les syndicats mixtes, seules ces données sont à renseigner.

(5) Les valeurs devant figurer dans cet état sont celles du dernier CA adopté avant le vote du budget concerné.

Dans l'ensemble des tableaux, les cases grisées ne doivent pas être remplies.

I – INFORMATIONS GENERALES	I
MODALITES DE VOTE DU BUDGET	B

I – L'assemblée délibérante a voté le présent budget par nature :

- au niveau (1) du chapitre pour la section d'investissement.
- (2) sans les programmes d'équipement.
- au niveau (1) du chapitre pour la section de fonctionnement.
- (3) sans vote formel sur chacun des chapitres.

La liste des articles spécialisés sur lesquels l'ordonnateur ne peut procéder à des virements d'article à article est la suivante :

II – En l'absence de mention au paragraphe I ci-dessus, le budget est réputé voté par chapitre, sans vote formel sur chacun des chapitres, en investissement et en fonctionnement, et, en section d'investissement, sans chapitre de programme.

III – La comparaison s'effectue par rapport au budget (4) primitif de l'exercice précédent.

IV – Le présent budget a été voté (5) sans reprise des résultats de l'exercice N-1.

(1) A compléter par « du chapitre » ou « de l'article ».

(2) Indiquer « avec » ou « sans » les programmes d'équipement.

(3) Indiquer « avec » ou « sans » vote formel.

(4) Indiquer « primitif de l'exercice précédent » ou « cumulé de l'exercice précédent ».

(5) A compléter par un seul des trois choix suivants :

- sans reprise des résultats de l'exercice N-1,
- avec reprise des résultats de l'exercice N-1 après le vote du compte administratif,
- avec reprise anticipée des résultats de l'exercice N-1.

I – INFORMATIONS GENERALES	I
EXECUTION DU BUDGET DE L'EXERCICE PRECEDENT	C1

RESULTATS DE L'EXERCICE PRECEDENT

	RESULTAT DE L'EXERCICE N-1			
	Dépenses	Recettes	Solde d'exécution ou résultat reporté	Résultat ou solde (A) (3)
TOTAL DU BUDGET	0,00	0,00	0,00	A1 0,00
Investissement	0,00	0,00	(1) 0,00	A2 0,00
Fonctionnement	0,00	0,00	(2) 0,00	A3 0,00

(1) Solde d'exécution de N-2 reporté sur la ligne budgétaire 001 du compte administratif N-1. Indiquer le signe – si dépenses > recettes, et + si recettes > dépenses.

(2) Résultat de fonctionnement reporté sur la ligne budgétaire 002 du compte administratif N-1. Indiquer le signe – si déficitaire, et + si excédentaire.

(3) Indiquer le signe – si dépenses > recettes, et + si recettes > dépenses.

	RESTES A REALISER N-1			
	Dépenses	Recettes	Solde (B)	
TOTAL des RAR	I + II 0,00	III + IV 0,00	B1	0,00
Investissement	I 0,00	III 0,00	B2	0,00
Fonctionnement	II 0,00	IV 0,00	B3	0,00

			RESULTAT CUMULE = (A) + (B) (1)
TOTAL	A1 + B1		0,00
Investissement	A2 + B2		0,00
Fonctionnement	A3 + B3		0,00

(1) Si le montant est positif, il s'agit d'un excédent, si le montant est négatif, il s'agit d'un déficit.

I – INFORMATIONS GENERALES	I
EXECUTION DU BUDGET DE L'EXERCICE PRECEDENT – RAR DEPENSES	C2

DETAIL DES RESTES A REALISER N-1 EN DEPENSES

Chap. /art. (1)	Libellé	Dépenses engagées non mandatées
SECTION D'INVESTISSEMENT – TOTAL		(I) 0,00
010	Revenu minimum d'insertion	0,00
018	Revenu de solidarité active	0,00
10	Dotations, fonds divers et réserves	0,00
13	Subventions d'investissement (2)	0,00
16	Emprunts et dettes assimilées	0,00
18	Cpte de liaison : affectation (BA,régie)	0,00
20	Immobilisations incorporelles (2)	0,00
204	Subventions d'équipement versées (2)	0,00
21	Immobilisations corporelles (2)	0,00
22	Immobilisations reçues en affectation (2)	0,00
23	Immobilisations en cours (2)	0,00
26	Participations et créances rattachées	0,00
27	Autres immobilisations financières (2)	0,00
SECTION DE FONCTIONNEMENT – TOTAL		(II) 0,00
011	Charges à caractère général (3)	0,00
012	Charges de personnel et frais assimilés (3)	0,00
014	Atténuations de produits	0,00
015	Revenu minimum d'insertion	0,00
016	Allocation personnalisée d'autonomie	0,00
017	Revenu de solidarité active	0,00
65	Autres charges de gestion courante (3)	0,00
6586	Frais fonctionnement des groupes d'élus	0,00
66	Charges financières	0,00
67	Charges exceptionnelles (3)	0,00

(1) Suivant le niveau de vote retenu par l'assemblée délibérante.

(2) Hors dépenses imputées aux comptes 010 et 018.

(3) Hors dépenses imputées aux comptes 015, 016 et 017.

I – INFORMATIONS GENERALES	I
EXECUTION DU BUDGET DE L'EXERCICE PRECEDENT – RAR RECETTES	C3

DETAIL DES RESTES A REALISER N-1 EN RECETTES

Chap. / art. (1)	Libellé	Titres restant à émettre
SECTION D'INVESTISSEMENT – TOTAL		(III) 0,00
010	Revenu minimum d'insertion	0,00
018	Revenu de solidarité active	0,00
024	Produits des cessions d'immobilisations	0,00
10	Dotations, fonds divers et réserves	0,00
13	Subventions d'investissement (2)	0,00
16	Emprunts et dettes assimilées	0,00
18	Cpte de liaison : affectation (BA,régie)	0,00
20	Immobilisations incorporelles (2)	0,00
204	Subventions d'équipement versées (2)	0,00
21	Immobilisations corporelles (2)	0,00
22	Immobilisations reçues en affectation (2)	0,00
23	Immobilisations en cours (2)	0,00
26	Participations et créances rattachées	0,00
27	Autres immobilisations financières (2)	0,00
SECTION DE FONCTIONNEMENT – TOTAL		(IV) 0,00
70	Prod. services, domaine, ventes diverses	0,00
73	Impôts et taxes	0,00
731	Impositions directes	0,00
74	Dotations, subventions et participations (3)	0,00
75	Autres produits de gestion courante (3)	0,00
013	Atténuations de charges (3)	0,00
015	Revenu minimum d'insertion	0,00
016	Allocation personnalisée d'autonomie	0,00
017	Revenu de solidarité active	0,00
76	Produits financiers	0,00
77	Produits exceptionnels (3)	0,00

(1) Suivant le niveau de vote retenu par l'assemblée délibérante.

(2) Hors recettes imputées aux chapitres 010 et 018.

(3) Hors recettes imputées aux chapitres 015, 016 et 017.

II – PRESENTATION GENERALE DU BUDGET	II
VUE D'ENSEMBLE	A1

		DEPENSES	RECETTES
V	O		
T	E		
	Crédits d'investissement votés au titre du présent budget (y compris le compte 1068) (1)	170 000,00	170 000,00
+		+	+
R	Restes à réaliser de l'exercice précédent (RAR N-1) (2)	0,00	0,00
E			
P			
O			
R	001 Solde d'exécution de la section d'investissement reporté (2)	(si solde négatif) 0,00	(si solde positif) 0,00
=		=	=
Total de la section d'investissement (3)		170 000,00	170 000,00

		DEPENSES	RECETTES
V	O		
T	E		
	Crédits de fonctionnement votés au titre du présent budget (1)	69 802,00	69 802,00
+		+	+
R	Restes à réaliser de l'exercice précédent (RAR N-1) (2)	0,00	0,00
E			
P			
O			
R	002 Résultat de fonctionnement reporté (2)	(si déficit) 0,00	(si excédent) 0,00
=		=	=
Total de la section de fonctionnement (4)		69 802,00	69 802,00

TOTAL DU BUDGET (5)	239 802,00	239 802,00
----------------------------	-------------------	-------------------

TOTAL DES OPERATIONS REELLES ET D'ORDRE DU BUDGET

	DÉPENSES			RECETTES		
	RÉELLES ET MIXTES	ORDRE	TOTAL	RÉELLES ET MIXTES	ORDRE	TOTAL
Crédits d'investissement votés au titre du présent budget	170 000,00	0,00	170 000,00	125 200,00	44 800,00	170 000,00
Crédits de fonctionnement votés au titre du présent budget	25 002,00	44 800,00	69 802,00	69 802,00	0,00	69 802,00
Total budget (hors RAR N-1 et reports)	195 002,00	44 800,00	239 802,00	195 002,00	44 800,00	239 802,00

(1) Au budget primitif, les crédits votés correspondent aux crédits votés lors de cette étape budgétaire.

(2) A servir uniquement en cas de reprise des résultats de l'exercice précédent.

Les restes à réaliser de la section de fonctionnement correspondent en dépenses, aux dépenses engagées non mandatées et non rattachées telles qu'elles ressortent de la comptabilité des engagements et en recettes, aux recettes certaines n'ayant pas donné lieu à l'émission d'un titre et non rattachées (R. 3312.9 du CGCT).

Les restes à réaliser de la section d'investissement correspondent en dépenses, aux dépenses engagées non mandatées au 31/12 de l'exercice précédent telles qu'elles ressortent de la comptabilité des engagements et aux recettes certaines n'ayant pas donné lieu à l'émission d'un titre au 31/12 de l'exercice précédent (R. 3312-8 du CGCT).

(3) Total de la section d'investissement = RAR + solde d'exécution reporté + crédits d'investissement votés.

(4) Total de la section de fonctionnement = RAR + résultat reporté + crédits de fonctionnement votés.

(5) Total du budget = total de la section de fonctionnement + total de la section d'investissement.

II – PRESENTATION GENERALE DU BUDGET	II
EQUILIBRE FINANCIER – SECTION D'INVESTISSEMENT	A2.1

DEPENSES D'INVESTISSEMENT

Chap.	Libellé	Pour mémoire budget précédent (1)	Restes à réaliser N-1	Propositions du président sur les crédits de l'exercice	Vote de l'assemblée sur les crédits de l'exercice	TOTAL (= RAR + vote)
010	Revenu minimum d'insertion	0,00	0,00	0,00	0,00	0,00
018	Revenu de solidarité active	0,00	0,00	0,00	0,00	0,00
20	Immobilisations incorporelles (sauf 204) (y compris programmes) (6)	0,00	0,00	0,00	0,00	0,00
204	Subventions d'équipement versées (6)	0,00	0,00	0,00	0,00	0,00
21	Immobilisations corporelles (y compris programmes) (6)	3 750,00	0,00	23 000,00	23 000,00	23 000,00
22	Immobilisations reçues en affectation (y compris programmes) (3) (6)	0,00	0,00	0,00	0,00	0,00
23	Immobilisations en cours (y compris programmes) (6)	25 000,00	0,00	147 000,00	147 000,00	147 000,00
Total des dépenses d'équipement		28 750,00	0,00	170 000,00	170 000,00	170 000,00
10	Dotations, fonds divers et réserves	0,00	0,00	0,00	0,00	0,00
13	Subventions d'investissement (6)	0,00	0,00	0,00	0,00	0,00
16	Emprunts et dettes assimilées	0,00	0,00	0,00	0,00	0,00
18	Cpte de liaison : affectation (BA,régie) (4)	0,00	0,00	0,00	0,00	0,00
26	Participations et créances rattachées	0,00	0,00	0,00	0,00	0,00
27	Autres immobilisations financières (6)	0,00	0,00	0,00	0,00	0,00
020	Dépenses imprévues	0,00		0,00	0,00	0,00
Total des dépenses financières		0,00	0,00	0,00	0,00	0,00
45...	Total des opé. pour compte de tiers (5)	0,00	0,00	0,00	0,00	0,00
Total des dépenses réelles d'investissement		28 750,00	0,00	170 000,00	170 000,00	170 000,00

040	Opérations ordre transf. entre sections (2)	0,00		0,00	0,00	0,00
041	Opérations patrimoniales (2)	0,00		0,00	0,00	0,00
Total des dépenses d'ordre d'investissement		0,00		0,00	0,00	0,00

TOTAL	28 750,00	0,00	170 000,00	170 000,00	170 000,00
--------------	------------------	-------------	-------------------	-------------------	-------------------

+

D 001 SOLDE D'EXECUTION NEGATIF REPORTE OU ANTICIPE	0,00
------------------------------------------------------------	-------------

=

TOTAL DES DEPENSES D'INVESTISSEMENT CUMULEES	170 000,00
-----------------------------------------------------	-------------------

(1) Voir état I-B pour la comparaison par rapport au budget précédent.

(2) DF 023 = RI 021 ; DI 040 = RF 042 ; RI 040 = DF 042 ; DI 041 = RI 041.

(3) En dépenses, le chapitre 22 retrace les travaux d'investissement réalisés sur les biens reçus en affectation. En recette, il retrace, le cas échéant, l'annulation de tels travaux effectués sur un exercice antérieur.

(4) A servir uniquement lorsque le département effectue une dotation initiale en espèces au profit d'un service public non personnalisé qu'il crée.

(5) Seul le total des opérations pour compte de tiers figure sur cet état (voir le détail en III-A5).

(6) Hors dépenses imputées aux chapitres 010 et 018.

II – PRESENTATION GENERALE DU BUDGET	II
EQUILIBRE FINANCIER – SECTION D'INVESTISSEMENT	A2.2

RECETTES D'INVESTISSEMENT

Chap	Libellé	Pour mémoire budget précédent (1)	Restes à réaliser N-1	Propositions du président sur les crédits de l'exercice	Vote de l'assemblée sur les crédits de l'exercice	TOTAL (= RAR + vote)
010	Revenu minimum d'insertion	0,00	0,00	0,00	0,00	0,00
018	Revenu de solidarité active	0,00	0,00	0,00	0,00	0,00
13	Subventions d'investissement (sauf 138) (9)	0,00	0,00	125 200,00	125 200,00	125 200,00
16	Emprunts et dettes assimilées (8)	0,00	0,00	0,00	0,00	0,00
20	Immobilisations incorporelles (sauf 204) (9)	0,00	0,00	0,00	0,00	0,00
204	Subventions d'équipement versées (9)	0,00	0,00	0,00	0,00	0,00
21	Immobilisations corporelles (9)	0,00	0,00	0,00	0,00	0,00
22	Immobilisations reçues en affectation (3) (9)	0,00	0,00	0,00	0,00	0,00
23	Immobilisations en cours (9)	0,00	0,00	0,00	0,00	0,00
Total des recettes d'équipement		0,00	0,00	125 200,00	125 200,00	125 200,00
10	Dotations, fonds divers et réserves (sauf 1068)	0,00	0,00	0,00	0,00	0,00
1068	Excédents de fonctionnement capitalisés (6)	0,00	0,00	0,00	0,00	0,00
138	Autres subventions invest. non transf. (9)	0,00	0,00	0,00	0,00	0,00
16	Emprunts et dettes assimilées	0,00	0,00	0,00	0,00	0,00
18	Cpte de liaison : affectation (BA,régie) (4)	0,00	0,00	0,00	0,00	0,00
26	Participations et créances rattachées	0,00	0,00	0,00	0,00	0,00
27	Autres immobilisations financières (9)	0,00	0,00	0,00	0,00	0,00
024	Produits des cessions d'immobilisations	0,00	0,00	0,00	0,00	0,00
Total des recettes financières		0,00	0,00	0,00	0,00	0,00
45...	Total des opé. pour le compte de tiers (5)	0,00	0,00	0,00	0,00	0,00
Total des recettes réelles d'investissement		0,00	0,00	125 200,00	125 200,00	125 200,00

021	Virement de la section de fonctionnement (2)	0,00		0,00	0,00	0,00
040	Opérations ordre transf. entre sections (2)	44 675,00		44 800,00	44 800,00	44 800,00
041	Opérations patrimoniales (2)	0,00		0,00	0,00	0,00
Total des recettes d'ordre d'investissement		44 675,00		44 800,00	44 800,00	44 800,00

TOTAL	44 675,00	0,00	170 000,00	170 000,00	170 000,00
--------------	------------------	-------------	-------------------	-------------------	-------------------

+

R 001 SOLDE D'EXECUTION POSITIF REPORTE OU ANTICIPE	0,00
------------------------------------------------------------	-------------

=

TOTAL DES RECETTES D'INVESTISSEMENT CUMULEES	170 000,00
-----------------------------------------------------	-------------------

Pour information :

Il s'agit, pour un budget voté en équilibre, des ressources propres correspondant à l'excédent des recettes réelles de fonctionnement sur les dépenses réelles de fonctionnement II sert à financer le remboursement du capital de la dette et les nouveaux investissements du département.

AUTOFINANCEMENT PREVISIONNEL DÉGAGÉ PAR LA SECTION DE FONCTIONNEMENT (7)

44 800,00

(1) Voir état I-B pour la comparaison par rapport au budget précédent.

(2) DF 023 = RI 021 ; DI 040 = RF 042 ; RI 040 = DF 042 ; DI 041 = RI 041.

(3) En dépenses, le chapitre 22 retrace les travaux d'investissement réalisés sur les biens reçus en affectation. En recette, il retrace, le cas échéant, l'annulation de tels travaux effectués sur un exercice antérieur.

(4) A servir uniquement lorsque le département effectue une dotation initiale en espèces au profit d'un service public non personnalisé qu'il crée.

(5) Seul le total des opérations pour compte de tiers figure sur cet état (voir le détail en III-A5).

(6) Le compte 1068 n'est pas un chapitre mais un article du chapitre 10.

(7) Solde de l'opération DF 023 + DF 042 – RF 042 ou solde de l'opération RI 021 + RI 040 – DI 040.

(8) Sauf 165, 166 et 16449.

(9) Hors recettes imputées aux chapitres 010 et 018.

II – PRESENTATION GENERALE DU BUDGET	II
EQUILIBRE FINANCIER – SECTION DE FONCTIONNEMENT	A3.1

DEPENSES DE FONCTIONNEMENT

Chap.	Libellé	Pour mémoire budget précédent (1)	Restes à réaliser N-1	Propositions du président sur les crédits de l'exercice	Vote de l'assemblée sur les crédits de l'exercice	TOTAL (= RAR + vote)
011	Charges à caractère général (3)	25 176,00	0,00	24 600,00	24 600,00	24 600,00
012	Charges de personnel et frais assimilés (3)	0,00	0,00	0,00	0,00	0,00
014	Atténuations de produits	0,00	0,00	0,00	0,00	0,00
015	Revenu minimum d'insertion	0,00	0,00	0,00	0,00	0,00
016	Allocation personnalisée d'autonomie	0,00	0,00	0,00	0,00	0,00
017	Revenu de solidarité active	0,00	0,00	0,00	0,00	0,00
65	Autres charges de gestion courante (sauf 6586) (3)	402,00	0,00	402,00	402,00	402,00
6586	Frais fonctionnement des groupes d'élus	0,00	0,00	0,00	0,00	0,00
Total des dépenses de gestion courante		25 578,00	0,00	25 002,00	25 002,00	25 002,00
66	Charges financières	0,00	0,00	0,00	0,00	0,00
67	Charges exceptionnelles (3)	0,00	0,00	0,00	0,00	0,00
68	Dotations amortissements et provisions (3)	0,00		0,00	0,00	0,00
022	Dépenses imprévues	0,00		0,00	0,00	0,00
Total des dépenses réelles de fonctionnement		25 578,00	0,00	25 002,00	25 002,00	25 002,00

023	Virement à la section d'investissement (2)	0,00		0,00	0,00	0,00
042	Opérations ordre transf. entre sections (2)	44 675,00		44 800,00	44 800,00	44 800,00
043	Opérations ordre intérieur de la section (2)	0,00		0,00	0,00	0,00
Total des dépenses d'ordre de fonctionnement		44 675,00		44 800,00	44 800,00	44 800,00

TOTAL	70 253,00	0,00	69 802,00	69 802,00	69 802,00
--------------	------------------	-------------	------------------	------------------	------------------

+

D 002 RESULTAT REPORTE OU ANTICIPE	0,00
-------------------------------------------	-------------

=

TOTAL DES DEPENSES DE FONCTIONNEMENT CUMULEES	69 802,00
------------------------------------------------------	------------------

(1) Voir état I-B pour la comparaison par rapport au budget précédent.

(2) DF 023 = RI 021 ; DI 040 = RF 042 ; RI 040 = DF 042 ; DI 041 = RI 041 ; DF 043 = RF 043.

(3) Hors dépenses imputées aux chapitres 015, 016 et 017.

II – PRESENTATION GENERALE DU BUDGET	II
EQUILIBRE FINANCIER – SECTION DE FONCTIONNEMENT	A3.2

RECETTES DE FONCTIONNEMENT

Chap.	Libellé	Pour mémoire budget précédent (1)	Restes à réaliser N-1	Propositions du président sur les crédits de l'exercice	Vote de l'assemblée sur les crédits de l'exercice	TOTAL (= RAR + vote)
013	Atténuations de charges (4)	0,00	0,00	0,00	0,00	0,00
015	Revenu minimum d'insertion	0,00	0,00	0,00	0,00	0,00
016	Allocation personnalisée d'autonomie	0,00	0,00	0,00	0,00	0,00
017	Revenu de solidarité active	0,00	0,00	0,00	0,00	0,00
70	Prod. services, domaine, ventes diverses	3 300,00	0,00	3 000,00	3 000,00	3 000,00
73	Impôts et taxes (sauf 731)	0,00	0,00	0,00	0,00	0,00
731	Impositions directes	0,00	0,00	0,00	0,00	0,00
74	Dotations, subventions et participations (4)	0,00	0,00	0,00	0,00	0,00
75	Autres produits de gestion courante (4)	66 953,00	0,00	66 802,00	66 802,00	66 802,00
Total des recettes de gestion courante		70 253,00	0,00	69 802,00	69 802,00	69 802,00
76	Produits financiers	0,00	0,00	0,00	0,00	0,00
77	Produits exceptionnels (4)	0,00	0,00	0,00	0,00	0,00
78	Reprises amortissements et provisions (4)	0,00		0,00	0,00	0,00
Total des recettes réelles de fonctionnement		70 253,00	0,00	69 802,00	69 802,00	69 802,00

042	Opérations ordre transf. entre sections (2)	0,00		0,00	0,00	0,00
043	Opérations ordre intérieur de la section (2)	0,00		0,00	0,00	0,00
Total des recettes d'ordre de fonctionnement		0,00		0,00	0,00	0,00

TOTAL	70 253,00	0,00	69 802,00	69 802,00	69 802,00
--------------	------------------	-------------	------------------	------------------	------------------

+

R 002 RESULTAT REPORTE OU ANTICIPE	0,00
-------------------------------------------	-------------

=

TOTAL DES RECETTES DE FONCTIONNEMENT CUMULEES	69 802,00
------------------------------------------------------	------------------

Pour information :

AUTOFINANCEMENT PREVISIONNEL DÉGAGÉ AU PROFIT DE LA SECTION D'INVESTISSEMENT (3)	44 800,00
-----------------------------------------------------------------------------------------	------------------

Il s'agit, pour un budget voté en équilibre, des ressources propres correspondant à l'excédent des recettes réelles de fonctionnement sur les dépenses réelles de fonctionnement. Il sert à financer le remboursement du capital de la dette et les nouveaux investissements du département.

(1) Voir état I-B pour la comparaison par rapport au budget précédent.

(2) DF 023 = RI 021 ; DI 040 = RF 042 ; RI 040 = DF 042 ; DI 041 = RI 041 ; DF 043 = RF 043.

(3) Solde de l'opération DF 023 + DF 042 – RF 042 ou solde de l'opération RI 021 + RI 040 – DI 040.

(4) Hors recettes imputées aux chapitres 015, 016 et 017.

II – PRESENTATION GENERALE DU BUDGET	II
BALANCE GENERALE – DEPENSES	B1

DEPENSES D'INVESTISSEMENT (y compris RAR)

INVESTISSEMENT		Opérations réelles (1)	Opérations d'ordre (2)	TOTAL
10	Dotations, fonds divers et réserves	0,00	0,00	0,00
13	Subventions d'investissement (7)	0,00	0,00	0,00
16	Emprunts et dettes assimilées (sauf 1688 non budgétaire)	0,00	0,00	0,00
18	Cpte de liaison : affectation (BA,régie)	(5) 0,00		0,00
	Total des programmes d'équipement	0,00		0,00
20	Immobilisations incorporelles (sauf 204) (3) (7)	0,00	0,00	0,00
204	Subventions d'équipement versées (3) (7)	0,00	0,00	0,00
21	Immobilisations corporelles (3) (7)	23 000,00	0,00	23 000,00
22	Immobilisations reçues en affectation (3) (7)	(6) 0,00	0,00	0,00
23	Immobilisations en cours (3) (7)	147 000,00	0,00	147 000,00
010	Revenu minimum d'insertion	0,00	0,00	0,00
018	Revenu de solidarité active	0,00	0,00	0,00
26	Participations et créances rattachées	0,00	0,00	0,00
27	Autres immobilisations financières (7)	0,00	0,00	0,00
28	Amortissement des immobilisations (reprises)		0,00	0,00
3...	Stocks et en-cours		0,00	0,00
198	Neutralisation des amortissements		0,00	0,00
45	Total des opérations pour compte de tiers (4)	0,00	0,00	0,00
481	Charges à rép. sur plusieurs exercices		0,00	0,00
020	Dépenses imprévues	0,00		0,00
Dépenses d'investissement –Total		170 000,00	0,00	170 000,00

+

D 001 SOLDE D'EXECUTION NEGATIF REPORTE OU ANTICIPE	0,00
------------------------------------------------------------	-------------

=

TOTAL DES DEPENSES D'INVESTISSEMENT CUMULEES	170 000,00
-----------------------------------------------------	-------------------

DEPENSES DE FONCTIONNEMENT (y compris RAR)

FONCTIONNEMENT		Opérations réelles (1)	Opérations d'ordre (2)	TOTAL
011	Charges à caractère général (8)	24 600,00		24 600,00
012	Charges de personnel et frais assimilés (8)	0,00		0,00
014	Atténuations de produits	0,00		0,00
015	Revenu minimum d'insertion	0,00		0,00
016	Allocation personnalisée d'autonomie	0,00		0,00
017	Revenu de solidarité active	0,00		0,00
60	Achats et variation des stocks		0,00	0,00
65	Autres charges de gestion courante (sauf 6586) (8)	402,00	0,00	402,00
6586	Frais fonctionnement des groupes d'élus	0,00		0,00
66	Charges financières	0,00	0,00	0,00
67	Charges exceptionnelles (8)	0,00	0,00	0,00
68	Dot. aux amortissements et provisions (8)	0,00	44 800,00	44 800,00
71	Production stockée (ou déstockage)		0,00	0,00
022	Dépenses imprévues	0,00		0,00
023	Virement à la section d'investissement		0,00	0,00
Dépenses de fonctionnement –Total		25 002,00	44 800,00	69 802,00

+

D 002 RESULTAT REPORTE OU ANTICIPE	0,00
-------------------------------------------	-------------

=

TOTAL DES DEPENSES DE FONCTIONNEMENT CUMULEES	69 802,00
------------------------------------------------------	------------------

(1) Y compris les opérations relatives au rattachement et les opérations d'ordre semi-budgétaire.

(2) Voir la liste des opérations d'ordre de l'instruction budgétaire et comptable M. 52.

(3) Hors chapitres programmes.

(4) Seul le total des opérations pour compte de tiers figure sur cet état (voir le détail en III-A5).

- (5) A utiliser uniquement dans le cas où le département effectuerait une dotation initiale au profit d'un service public doté de la seule autonomie financière.
- (6) A utiliser uniquement dans le cas où le département effectuerait des dépenses sur des biens affectés.
- (7) Hors dépenses imputées aux chapitres 010 et 018.
- (8) Hors dépenses imputées aux chapitres 015, 016 et 017.

II – PRESENTATION GENERALE DU BUDGET	II
BALANCE GENERALE – RECETTES	B2

RECETTES D'INVESTISSEMENT (y compris RAR)

INVESTISSEMENT		Opérations réelles (1)	Opérations d'ordre (2)	TOTAL
10	Dotations, fonds divers et réserves (sauf 1068)	0,00	0,00	0,00
13	Subventions d'investissement (6)	125 200,00	0,00	125 200,00
16	Emprunts et dettes assimilées (sauf 1688 non budgétaire)	0,00	0,00	0,00
18	Cpte de liaison : affectation (BA,régie)	(4) 0,00		0,00
20	Immobilisations incorporelles (sauf 204) (6)	0,00	0,00	0,00
204	Subventions d'équipement versées (6)	0,00	0,00	0,00
21	Immobilisations corporelles (6)	0,00	0,00	0,00
22	Immobilisations reçues en affectation (6)	(5) 0,00	0,00	0,00
23	Immobilisations en cours (6)	0,00	0,00	0,00
010	Revenu minimum d'insertion	0,00	0,00	0,00
018	Revenu de solidarité active	0,00	0,00	0,00
26	Participations et créances rattachées	0,00	0,00	0,00
27	Autres immobilisations financières (6)	0,00	0,00	0,00
3...	<i>Stocks et en-cours</i>		0,00	0,00
28	<i>Amortissement des immobilisations</i>		44 800,00	44 800,00
45	Opérations pour compte de tiers (3)	0,00	0,00	0,00
481	<i>Charges à rép. sur plusieurs exercices</i>		0,00	0,00
021	<i>Virement de la section de fonctionnement</i>		0,00	0,00
024	Produits des cessions d'immobilisations	0,00		0,00
Recettes d'investissement –Total		125 200,00	44 800,00	170 000,00

+

R 001 SOLDE D'EXECUTION POSITIF REPORTE OU ANTICIPE	0,00
------------------------------------------------------------	-------------

+

R 1068 AFFECTATION DU RESULTAT	0,00
---------------------------------------	-------------

=

TOTAL DES RECETTES D'INVESTISSEMENT CUMULEES	170 000,00
-----------------------------------------------------	-------------------

RECETTES DE FONCTIONNEMENT (y compris RAR)

FONCTIONNEMENT		Opérations réelles (1)	Opérations d'ordre (2)	TOTAL
013	Atténuations de charges (7)	0,00		0,00
015	Revenu minimum d'insertion	0,00		0,00
016	Allocation personnalisée d'autonomie	0,00		0,00
017	Revenu de solidarité active	0,00		0,00
60	<i>Achats et variation des stocks</i>		0,00	0,00
70	Prod. services, domaine, ventes diverses	3 000,00		3 000,00
71	<i>Production stockée (ou déstockage)</i>		0,00	0,00
72	<i>Production immobilisée</i>		0,00	0,00
73	Impôts et taxes (sauf 731)	0,00		0,00
731	Impositions directes	0,00		0,00
74	Dotations, subventions et participations (7)	0,00		0,00
75	Autres produits d'activités (7)	66 802,00	0,00	66 802,00
76	Produits financiers	0,00	0,00	0,00
77	Produits exceptionnels (7)	0,00	0,00	0,00
78	Reprise sur amortissements et provisions (7)	0,00	0,00	0,00
79	<i>Transferts de charges</i>		0,00	0,00
Recettes de fonctionnement –Total		69 802,00	0,00	69 802,00

+

R 002 RESULTAT REPORTE OU ANTICIPE	0,00
-------------------------------------------	-------------

=

TOTAL DES RECETTES DE FONCTIONNEMENT CUMULEES	69 802,00
------------------------------------------------------	------------------

- (1) Y compris les opérations relatives au rattachement et les opérations d'ordre semi-budgétaire.
- (2) Voir la liste des opérations d'ordre de l'instruction budgétaire et comptable M. 52.
- (3) Seul le total des opérations pour compte de tiers figure sur cet état (voir le détail en III-A5).
- (4) A utiliser uniquement dans le cas où le département effectuerait une dotation initiale au profit d'un service public doté de la seule autonomie financière.
- (5) A utiliser uniquement dans le cas où le département effectuerait des dépenses sur des biens affectés.
- (6) Hors recettes imputées aux chapitres 010 et 018.
- (7) Hors recettes imputées aux chapitres 015, 016 et 017.

III – VOTE DU BUDGET	III
SECTION D'INVESTISSEMENT – VUE D'ENSEMBLE	A

DEPENSES

Nature	Pour mémoire budget précédent (1)	RAR N-1 I	Propositions du président sur les crédits de l'exercice	Vote de l'assemblée sur les crédits de l'exercice (2) II	Pour information Crédits gérés dans le cadre d'une AP	Pour information Crédits gérés hors AP	TOTAL (RAR N-1 + Vote) III = I + II
TOTAL	28 750,00	0,00	170 000,00	170 000,00	0,00	170 000,00	170 000,00
Dépenses des équipements départementaux (total) (détail de III-A1.1 à III-A1.5)	28 750,00	0,00	170 000,00	170 000,00	0,00	170 000,00	170 000,00
- Non individualisées en programmes d'équipement (détail en III-A1.1)	28 750,00	0,00	170 000,00	170 000,00	0,00	170 000,00	170 000,00
- Individualisées en programmes d'équipement (liste des programmes en III-A1.3, détail en III-A1.4 et en III A1.5)	0,00	0,00	0,00	0,00	0,00	0,00	0,00
- 010 Revenu minimum d'insertion (détail en III-A1.2)	0,00	0,00	0,00	0,00	0,00	0,00	0,00
- 018 Revenu de solidarité active (détail en III-A1.2)	0,00	0,00	0,00	0,00	0,00	0,00	0,00
Dépenses des équipements non départementaux (détail en III-A2)	0,00	0,00	0,00	0,00	0,00	0,00	0,00
Dépenses financières (détail en III-A3)	0,00	0,00	0,00	0,00		0,00	0,00
Opérations pour compte de tiers (détail en III-A5)	0,00	0,00	0,00	0,00	0,00	0,00	0,00
<i>040 Opérations ordre transf. entre sections (détail en III-A6)</i>	<i>0,00</i>		<i>0,00</i>	<i>0,00</i>		<i>0,00</i>	<i>0,00</i>
<i>041 Opérations patrimoniales (détail en III-A7)</i>	<i>0,00</i>		<i>0,00</i>	<i>0,00</i>		<i>0,00</i>	<i>0,00</i>

D001 Solde d'exécution négatif reporté ou anticipé (3)	0,00
---------------------------------------------------------------	-------------

Total des dépenses d'investissement cumulées	170 000,00
-----------------------------------------------------	-------------------

(1) Voir état I-B pour le contenu du budget précédent.

(2) Il s'agit des nouveaux crédits votés lors de la présente délibération, hors RAR.

(3) Le solde d'exécution reporté est le résultat constaté de l'exercice précédent qui fait l'objet d'un report et non d'un vote de l'assemblée délibérante.

III – VOTE DU BUDGET	III
SECTION D'INVESTISSEMENT – VUE D'ENSEMBLE	A

RECETTES

Nature	Pour mémoire budget précédent	RAR N-1 I	Propositions du président sur les crédits de l'exercice	Vote de l'assemblée sur les crédits de l'exercice (2) II	TOTAL (RAR N-1 + Vote) III = I + II
TOTAL	44 675,00	0,00	170 000,00	170 000,00	170 000,00
Recettes d'équipements départementaux et non départementaux (détail en III-A4.1)	0,00	0,00	125 200,00	125 200,00	125 200,00
010 Revenu minimum d'insertion (détail en III-A4.2)	0,00	0,00	0,00	0,00	0,00
018 Revenu de solidarité active (détail en III-A4.2)	0,00	0,00	0,00	0,00	0,00
Opérations pour compte de tiers (détail en III-A5)	0,00	0,00	0,00	0,00	0,00
Recettes financières (détail en III-A4.3) (sauf 1068)	0,00	0,00	0,00	0,00	0,00
040 Opérations ordre transf. entre sections (détail en III-A6)	44 675,00		44 800,00	44 800,00	44 800,00
041 Opérations patrimoniales (détail en III-A7)	0,00		0,00	0,00	0,00
021 Virement de la section de fonctionnement	0,00		0,00	0,00	0,00

R001 Solde d'exécution positif reporté ou anticipé (3)	0,00
---------------------------------------------------------------	-------------

Affectation au compte 1068 (4)	0,00
---------------------------------------	-------------

Total des recettes d'investissement cumulées	170 000,00
-----------------------------------------------------	-------------------

(1) Voir état I-B pour le contenu du budget précédent.

(2) Il s'agit des nouveaux crédits votés lors de la présente délibération, hors RAR.

(3) Le solde d'exécution reporté est le résultat constaté de l'exercice précédent qui fait l'objet d'un report et non d'un vote de l'assemblée délibérante.

(4) Le montant inscrit doit être conforme à la délibération d'affectation du résultat. Ce montant ne fait donc pas l'objet d'un nouveau vote.

III – VOTE DU BUDGET	III
SECTION D'INVESTISSEMENT Equipements départementaux – Dépenses non individualisées	A1.1

DEPENSES NON INDIVIDUALISEES EN PROGRAMMES D'EQUIPEMENT (hors RMI et RSA)

Chap. / art. (1)	Libellé	Pour mémoire budget précédent	RAR N-1	Propositions du président sur les crédits de l'exercice	Vote de l'assemblée sur les crédits de l'exercice	Pour information	
						Crédits gérés dans le cadre d'une AP	Crédits gérés hors AP
TOTAL		28 750,00	0,00	170 000,00	170 000,00	0,00	170 000,00
20	Immobilisations incorporelles (sauf 204)	0,00	0,00	0,00	0,00	0,00	0,00
21	Immobilisations corporelles	3 750,00	0,00	23 000,00	23 000,00	0,00	23 000,00
21848	Autres matériels de bureau et mobilier	3 750,00	0,00	23 000,00	23 000,00		
22	Immobilisations reçues en affectation	0,00	0,00	0,00	0,00	0,00	0,00
23	Immobilisations en cours	25 000,00	0,00	147 000,00	147 000,00	0,00	147 000,00
231314	Bâtiments culturels et sportifs	25 000,00	0,00	67 000,00	67 000,00		
23188	Autres	0,00	0,00	80 000,00	80 000,00		

(1) Détailler les articles conformément au plan de comptes.

III – VOTE DU BUDGET	III
SECTION D'INVESTISSEMENT Equipements départementaux – RMI / RSA - Dépenses	A1.2

RMI DEPENSES

Chap. / art. (1)	Libellé	Pour mémoire budget précédent	RAR N-1	Propositions du président sur les crédits de l'exercice	Vote de l'assemblée sur les crédits de l'exercice	Pour information	
						Crédits gérés dans le cadre d'une AP	Crédits gérés hors AP
010	Revenu minimum d'insertion	0,00	0,00	0,00	0,00	0,00	0,00

(1) Détailler les articles conformément au plan de comptes.

RSA DEPENSES

Chap. / art. (1)	Libellé	Pour mémoire budget précédent	RAR N-1	Propositions du président sur les crédits de l'exercice	Vote de l'assemblée sur les crédits de l'exercice	Pour information	
						Crédits gérés dans le cadre d'une AP	Crédits gérés hors AP
018	Revenu de solidarité active	0,00	0,00	0,00	0,00	0,00	0,00

(1) Détailler les articles conformément au plan de comptes.

III – VOTE DU BUDGET	III
SECTION D'INVESTISSEMENT	
EQUIPEMENTS DEPARTEMENTAUX – VUE D'ENSEMBLE DES PROGRAMMES D'EQUIPEMENT	A 1.3

Vue d'ensemble des chapitres de programmes d'équipement (1)

N° progr.	Libellé du programme	N° AP (2)	Pour mémoire réalisations cumulées au 01/01/N	RAR N-1	Propositions du président sur les crédits de l'exercice	Vote de l'assemblée sur les crédits de l'exercice	Pour information	
							Crédits gérés dans le cadre d'une AP	Crédits gérés hors AP
TOTAL			0,00	0,00	0,00	0,00	0,00	0,00

(1) Les programmes d'équipement afférents ou non à une AP sont présentés individuellement en détail en III-A1.4 et en III-A1.5.

(2) Colonne à renseigner uniquement lorsque le programme d'équipement est afférent à une AP.

III – VOTE DU BUDGET	III
SECTION D'INVESTISSEMENT – EQUIPEMENTS DEPARTEMENTAUX	A1.4

Cet état ne contient pas d'information.

III – VOTE DU BUDGET	III
SECTION D'INVESTISSEMENT – EQUIPEMENTS DEPARTEMENTAUX	A1.5

Cet état ne contient pas d'information.

III – VOTE DU BUDGET	III
SECTION D'INVESTISSEMENT EQUIPEMENTS NON DEPARTEMENTAUX – DEPENSES	A2

SUBVENTIONS D'EQUIPEMENT A VERSER (hors RMI et RSA)

Chap. / art. (1)	Libellé	Pour mémoire budget précédent	RAR N-1	Propositions du président	Vote de l'assemblée
204	Subventions versées (2) d'équipement	0,00	0,00	0,00	0,00

(1) Détailler les articles utilisés conformément au plan de comptes.

(2) Dépenses relatives au compte 204 sauf celles relatives au RMI et au RSA (voir état III-A1.2).

III – VOTE DU BUDGET	III
SECTION D'INVESTISSEMENT – DEPENSES FINANCIERES	A3

Dépenses financières

Chap./ art. (1)	Libellé	Pour mémoire budget précédent	RAR N-1	Propositions du président	Vote de l'assemblée
DEPENSES TOTALES		0,00	0,00	0,00	0,00
10	Dotations, fonds divers et réserves	0,00	0,00	0,00	0,00
13	Subventions d'investissement	0,00	0,00	0,00	0,00
16	Emprunts et dettes assimilées	0,00	0,00	0,00	0,00
18	Cpte de liaison : affectation (BA,régie)	0,00	0,00	0,00	0,00
26	Participations et créances rattachées	0,00	0,00	0,00	0,00
27	Autres immobilisations financières	0,00	0,00	0,00	0,00
020	Dépenses imprévues	0,00		0,00	0,00

(1) Détailler les articles utilisés conformément au plan de comptes.

III – VOTE DU BUDGET	III
SECTION D'INVESTISSEMENT – RECETTES D'EQUIPEMENT	A4.1

RECETTES D'EQUIPEMENT – Détail des chapitres

Financement des équipements départementaux et non départementaux (hors RMI et RSA)

Chap./art. (1)	Libellé	Pour mémoire budget précédent	RAR N-1	Propositions du président	Vote de l'assemblée
TOTAL		0,00	0,00	125 200,00	125 200,00
13	Subventions d'investissement (sauf 138)	0,00	0,00	125 200,00	125 200,00
1313	Subv. transf. Départements	0,00	0,00	125 200,00	125 200,00
16	Emprunts et dettes assimilées (3)	0,00	0,00	0,00	0,00
20	Immobilisations incorporelles (2)	0,00	0,00	0,00	0,00
204	Subventions d'équipement versées (2)	0,00	0,00	0,00	0,00
21	Immobilisations corporelles (2)	0,00	0,00	0,00	0,00
22	Immobilisations reçues en affectation (2)	0,00	0,00	0,00	0,00
23	Immobilisations en cours (2)	0,00	0,00	0,00	0,00

(1) Détailler les articles utilisés conformément au plan de comptes.

(2) Exceptionnellement, les comptes 20, 204, 21, 22 et 23 sont en recettes réelles en cas de réduction ou d'annulation de mandats donnant lieu à reversement.

(3) Sauf 165, 166 et 16449.

III – VOTE DU BUDGET	III
SECTION D'INVESTISSEMENT – RMI / RSA - RECETTES	A4.2

RECETTES RMI

Chap./ art. (1)	Libellé	Pour mémoire budget précédent	RAR N-1	Propositions du président	Vote de l'assemblée
010	Revenu minimum d'insertion	0,00	0,00	0,00	0,00

(1) Détailler les articles utilisés conformément au plan de comptes.

RECETTES RSA

Chap./ art. (1)	Libellé	Pour mémoire budget précédent	RAR N-1	Propositions du président	Vote de l'assemblée
018	Revenu de solidarité active	0,00	0,00	0,00	0,00

(1) Détailler les articles utilisés conformément au plan de comptes.

III – VOTE DU BUDGET	III
SECTION D'INVESTISSEMENT – RECETTES FINANCIERES	A4.3

Recettes financières

Chap. / art. (1)	Libellé	Pour mémoire budget précédent	RAR N-1	Propositions du président	Vote de l'assemblée
	TOTAL	0,00	0,00	0,00	0,00
10	Dotations, fonds divers et réserves	0,00	0,00	0,00	0,00
138	Autres subventions invest. non transf.	0,00	0,00	0,00	0,00
16	Emprunts et dettes assimilées	0,00	0,00	0,00	0,00
18	Cpte de liaison : affectation (BA,régie)	0,00	0,00	0,00	0,00
26	Participations et créances rattachées	0,00	0,00	0,00	0,00
27	Autres immobilisations financières	0,00	0,00	0,00	0,00
024	Produits des cessions d'immobilisations	0,00	0,00	0,00	0,00

(1) Détailler les articles utilisés conformément au plan de comptes.

III – VOTE DU BUDGET	III
SECTION D'INVESTISSEMENT – OPERATIONS POUR LE COMPTE DE TIERS	A5

RECAPITULATIF DES OPERATIONS POUR LE COMPTE DE TIERS (1)

Chap. (4)	Libellé	Pour mémoire réalisations cumulées de l'opération au 01/01/N (2)	RAR N-1	Propositions du président	Vote de l'assemblée
	TOTAL DEPENSES (3) (4)	0,00	0,00	0,00	0,00
	TOTAL RECETTES (3) (4)	0,00	0,00	0,00	0,00

(1) Voir le détail des opérations pour compte de tiers en annexe en IV-B5.

(2) Ensemble des réalisations connues à la date de vote.

(3) Les recettes sont égales aux dépenses de chaque opération sous mandat. Pour les opérations gérées sur plusieurs années, l'opération peut être déséquilibrée au titre d'un exercice. Toutefois cette opération doit être équilibrée à sa clôture.

(4) Présenter une ligne par opération pour compte de tiers.

III – VOTE DU BUDGET	III
SECTION D'INVESTISSEMENT OPERATIONS D'ORDRE DE TRANSFERT ENTRE SECTIONS	A6

Chap. /art. (1)	Libellé	Pour mémoire budget précédent	Propositions du président	Vote de l'assemblée
040	DEPENSES (2)	0,00	0,00	0,00
040	RECETTES (2)	44 675,00	44 800,00	44 800,00
281314	Bâtiments culturels et sportifs	44 535,00	44 535,00	44 535,00
281848	Autres matériels de bureau et mobiliers	140,00	265,00	265,00

(1) Détailler les articles utilisés conformément au plan de comptes.

(2) DI 040 = RF 042 ; RI 040 = DF 042.

III – VOTE DU BUDGET	III
SECTION D'INVESTISSEMENT – OPERATIONS PATRIMONIALES	A7

Chap. /art. (1)	Libellé	Pour mémoire budget précédent	Propositions du président	Vote de l'assemblée
<i>041</i>	<i>DEPENSES (2)</i>	<i>0,00</i>	<i>0,00</i>	<i>0,00</i>
<i>041</i>	<i>RECETTES (2)</i>	<i>0,00</i>	<i>0,00</i>	<i>0,00</i>

(1) Détailler les articles utilisés conformément au plan de comptes.

(2) Les dépenses sont égales aux recettes.

III – VOTE DU BUDGET	III
SECTION DE FONCTIONNEMENT – VUE D'ENSEMBLE	B

DEPENSES

Chap.	Libellé	Pour mémoire budget précédent (1)	RAR N-1	Propositions du président sur les crédits de l'exercice	Vote de l'assemblée sur les crédits de l'exercice (2)	Pour information Crédits gérés dans le cadre d'une AE	Pour information Crédits gérés hors AE	TOTAL (RAR N-1 + Vote)
DEPENSES DE L'EXERCICE (Détail en III-B1)		70 253,00	0,00	69 802,00	69 802,00	0,00	69 802,00	69 802,00
011	Charges à caractère général (4)	25 176,00	0,00	24 600,00	24 600,00	0,00	24 600,00	24 600,00
012	Charges de personnel et frais assimilés (4)	0,00	0,00	0,00	0,00		0,00	0,00
014	Atténuations de produits	0,00	0,00	0,00	0,00		0,00	0,00
015	Revenu minimum d'insertion	0,00	0,00	0,00	0,00	0,00	0,00	0,00
016	Allocation personnalisée d'autonomie	0,00	0,00	0,00	0,00	0,00	0,00	0,00
017	Revenu de solidarité active	0,00	0,00	0,00	0,00	0,00	0,00	0,00
65	Autres charges de gestion courante (sauf 6586) (4)	402,00	0,00	402,00	402,00	0,00	402,00	402,00
6586	Frais fonctionnement des groupes d'élus	0,00	0,00	0,00	0,00		0,00	0,00
66	Charges financières	0,00	0,00	0,00	0,00		0,00	0,00
67	Charges exceptionnelles (4)	0,00	0,00	0,00	0,00		0,00	0,00
68	Dotations amortissements et provisions (4)	0,00		0,00	0,00		0,00	0,00
022	Dépenses imprévues	0,00		0,00	0,00		0,00	0,00
023	Virement à la section d'investissement	0,00		0,00	0,00		0,00	0,00
042	Opérations ordre transf. entre sections	44 675,00		44 800,00	44 800,00		44 800,00	44 800,00
043	Opérations ordre intérieur de la section	0,00		0,00	0,00		0,00	0,00

D002 Résultat reporté ou anticipé (3)	0,00
----------------------------------------------	-------------

Total des dépenses de fonctionnement cumulées	69 802,00
------------------------------------------------------	------------------

(1) Voir état I-B pour le contenu du budget précédent.

(2) Il s'agit des nouveaux crédits votés lors de la présente délibération, hors RAR.

(3) Inscrire en cas de reprise des résultats de l'exercice précédent (après vote du compte administratif) ou si reprise anticipée des résultats.

(4) Hors dépenses imputées aux chapitres 015, 016 et 017.

III – VOTE DU BUDGET	III
SECTION DE FONCTIONNEMENT – VUE D'ENSEMBLE	B

RECETTES

Chap.	Libellé	Pour mémoire budget précédent (1)	RAR N-1	Propositions du président sur les crédits de l'exercice	Vote de l'assemblée sur les crédits de l'exercice (2)	Total (RAR N-1 + Vote)
RECETTES DE L'EXERCICE (Détail en III-B2)		70 253,00	0,00	69 802,00	69 802,00	69 802,00
70	Prod. services, domaine, ventes diverses	3 300,00	0,00	3 000,00	3 000,00	3 000,00
73	Impôts et taxes (sauf 731)	0,00	0,00	0,00	0,00	0,00
731	Impositions directes	0,00	0,00	0,00	0,00	0,00
74	Dotations, subventions et participations (4)	0,00	0,00	0,00	0,00	0,00
75	Autres produits de gestion courante (4)	66 953,00	0,00	66 802,00	66 802,00	66 802,00
013	Atténuations de charges (4)	0,00	0,00	0,00	0,00	0,00
015	Revenu minimum d'insertion	0,00	0,00	0,00	0,00	0,00
016	Allocation personnalisée d'autonomie	0,00	0,00	0,00	0,00	0,00
017	Revenu de solidarité active	0,00	0,00	0,00	0,00	0,00
76	Produits financiers	0,00	0,00	0,00	0,00	0,00
77	Produits exceptionnels (4)	0,00	0,00	0,00	0,00	0,00
78	Reprises amortissements et provisions (4)	0,00		0,00	0,00	0,00
042	Opérations ordre transf. entre sections	0,00		0,00	0,00	0,00
043	Opérations ordre intérieur de la section	0,00		0,00	0,00	0,00

R002 Résultat reporté ou anticipé (3)	0,00
----------------------------------------------	-------------

Total des recettes de fonctionnement cumulées	69 802,00
------------------------------------------------------	------------------

(1) Voir état I-B pour le contenu du budget précédent.

(2) Il s'agit des nouveaux crédits votés lors de la présente délibération, hors RAR.

(3) Inscrire en cas de reprise des résultats de l'exercice précédent (après vote du compte administratif) ou si reprise anticipée des résultats.

(4) Hors recettes imputées aux chapitres 015, 016 et 017.

III – VOTE DU BUDGET	III
SECTION DE FONCTIONNEMENT – DEPENSES – DETAIL PAR ARTICLE	B1

OPERATIONS REELLES – GESTION DES SERVICES DEPARTEMENTAUX

Chap. / art. (1)	Libellé	Pour mémoire budget précédent	RAR N-1	Propositions du président	Vote de l'assemblée
011	Charges à caractère général (3)	25 176,00	0,00	24 600,00	24 600,00
60611	Eau et assainissement	816,00	0,00	800,00	800,00
60612	Energie - Electricité	8 160,00	0,00	6 000,00	6 000,00
60631	Fournitures d'entretien	100,00	0,00	100,00	100,00
611	Contrats de prestations de services	620,00	0,00	620,00	620,00
615221	Entretien, réparations bâtiments publics	4 880,00	0,00	4 880,00	4 880,00
61558	Entretien autres biens mobiliers	500,00	0,00	500,00	500,00
6161	Multirisques	1 100,00	0,00	1 100,00	1 100,00
6283	Frais de nettoyage des locaux	800,00	0,00	800,00	800,00
63512	Taxes foncières	8 200,00	0,00	9 800,00	9 800,00
012	Charges de personnel et frais assimilés (2) (3)	0,00	0,00	0,00	0,00
014	Atténuations de produits	0,00	0,00	0,00	0,00
015	Revenu minimum d'insertion	0,00	0,00	0,00	0,00
016	Allocation personnalisée d'autonomie	0,00	0,00	0,00	0,00
017	Revenu de solidarité active	0,00	0,00	0,00	0,00
65	Autres charges de gestion courante (sauf 6586) (3)	402,00	0,00	402,00	402,00
65888	Autres	402,00	0,00	402,00	402,00
6586	Frais fonctionnement des groupes d'élus	0,00	0,00	0,00	0,00
TOTAL DEPENSES DE GESTION DES SERVICES (A) = (011 + 012 + 014 + 015 + 016+ 017 + 65 + 6586)		25 578,00	0,00	25 002,00	25 002,00

(1) Détailler les articles utilisés conformément au plan de comptes.

(2) Conformément à l'article L. 3312-4 du CGCT, les dépenses de frais de personnel sont exclues des autorisations d'engagement.

(3) Hors dépenses imputées aux chapitres 015, 016 et 017.

III – VOTE DU BUDGET	III
SECTION DE FONCTIONNEMENT – DEPENSES – DETAIL PAR ARTICLE	B1

GESTION DES SERVICES DEPARTEMENTAUX – CHARGES FINANCIERES ET EXCEPTIONNELLES – OPERATIONS D'ORDRE

Chap / art (1)	Libellé (1)	Pour mémoire budget précédent	RAR N-1	Propositions du président	Vote de l'assemblée
66	Charges financières (B)	0,00	0,00	0,00	0,00
67	Charges exceptionnelles (C) (3)	0,00	0,00	0,00	0,00
68	Dotations amortissements et provisions (D) (3)	0,00		0,00	0,00
022	Dépenses imprévues (E)	0,00		0,00	0,00
TOTAL DES DEPENSES REELLES = A + B + C + D + E		25 578,00	0,00	25 002,00	25 002,00

023	<i>Virement à la section d'investissement</i>	0,00		0,00	0,00
042	<i>Opérations ordre transf. entre sections (2)</i>	44 675,00		44 800,00	44 800,00
6811	<i>Dot. amort. et prov. Immos incorporelles</i>	44 675,00		44 800,00	44 800,00
043	<i>Opérations ordre intérieur de la section (2)</i>	0,00		0,00	0,00
TOTAL DES DEPENSES D'ORDRE		44 675,00		44 800,00	44 800,00

TOTAL DES DEPENSES DE FONCTIONNEMENT DE L'EXERCICE (= Total des opérations réelles et d'ordre)	70 253,00	0,00	69 802,00	69 802,00
-----------------------------------------------------------------------------------------------------------	------------------	-------------	------------------	------------------

002 DEFICIT DE FONCTIONNEMENT REPORTE	0,00
----------------------------------------------	-------------

TOTAL DES DEPENSES DE FONCTIONNEMENT CUMULEES	69 802,00
------------------------------------------------------	------------------

(1) Détailler les articles utilisés conformément au plan de comptes.

(2) Cf. définitions du chapitre des opérations d'ordre, DF 042 = RI 040, DF 043 = RF 043.

(3) Hors dépenses imputées aux chapitres 015, 016 et 017.

Détail du calcul des ICNE au compte 66112 (4)

Montant des ICNE de l'exercice	0,00
Montant des ICNE de l'exercice N-1	0,00
= Différence ICNE N – ICNE N-1	0,00

(4) Si le montant des ICNE de l'exercice est inférieur au montant de l'exercice N-1, le montant du compte 66112 sera négatif.

III – VOTE DU BUDGET	III
SECTION DE FONCTIONNEMENT – RECETTES – DETAIL PAR ARTICLE	B2

GESTION DES SERVICES DEPARTEMENTAUX

Chap / art. (1)	Libellé (1)	Pour mémoire budget précédent	RAR N-1	Propositions du président	Vote de l'assemblée
70	Prod. services, domaine, ventes diverses	3 300,00	0,00	3 000,00	3 000,00
70878	Remb. frais par des tiers	3 300,00	0,00	3 000,00	3 000,00
73	Impôts et taxes (sauf impôts locaux)	0,00	0,00	0,00	0,00
731	Impositions directes	0,00	0,00	0,00	0,00
74	Dotations, subventions et participations (2)	0,00	0,00	0,00	0,00
75	Autres produits de gestion courante (2)	66 953,00	0,00	66 802,00	66 802,00
752	Revenus des immeubles	3 810,00	0,00	3 500,00	3 500,00
75822	Prise en charge déficit budget annexe	63 141,00	0,00	63 300,00	63 300,00
7588	Autres produits divers gestion courante	2,00	0,00	2,00	2,00
013	Atténuations de charges (2)	0,00	0,00	0,00	0,00
015	Revenu minimum d'insertion	0,00	0,00	0,00	0,00
016	Allocation personnalisée d'autonomie	0,00	0,00	0,00	0,00
017	Revenu de solidarité active	0,00	0,00	0,00	0,00
TOTAL GESTION DES SERVICES		70 253,00	0,00	69 802,00	69 802,00
(A) = (70 + 73 + 731 + 74 + 75 + 013 + 015 + 016 + 017)					

(1) Détailler les articles utilisés conformément au plan de comptes.

(2) Hors recettes imputées aux chapitres 015, 016 et 017.

Détail du calcul de la taxe départementale de publicité foncière pour les départements dits « surfiscalisés » (compte 7321) (3)

Montant brut	0,00
Compensation	0,00
Montant net	0,00

(3) Destiné à retracer le prélèvement de la part non départementale de la taxe.

III – VOTE DU BUDGET	III
SECTION DE FONCTIONNEMENT – RECETTES – DETAIL PAR ARTICLE	B2

GESTION DES SERVICES DEPARTEMENTAUX – PRODUITS FINANCIERS ET EXCEPTIONNELS – OPERATIONS D'ORDRE

Chap / art. (1)	Libellé (1)	Pour mémoire budget précédent	RAR N-1	Propositions du président	Vote de l'assemblée
76	Produits financiers (B)	0,00	0,00	0,00	0,00
77	Produits exceptionnels (C) (3)	0,00	0,00	0,00	0,00
78	Reprises amortissements et provisions (D) (3)	0,00		0,00	0,00
TOTAL DES RECETTES REELLES = A + B + C + D		70 253,00	0,00	69 802,00	69 802,00

042	Opérations ordre transf. entre sections (2)	0,00		0,00	0,00
043	Opérations ordre intérieur de la section (2)	0,00		0,00	0,00
TOTAL DES RECETTES D'ORDRE		0,00		0,00	0,00

TOTAL DES RECETTES DE FONCTIONNEMENT DE L'EXERCICE (= Total des opérations réelles et d'ordre)		70 253,00	0,00	69 802,00	69 802,00
-------------------------------------------------------------------------------------------------------	--	------------------	-------------	------------------	------------------

R 002 RESULTAT REPORTE				0,00
-------------------------------	--	--	--	-------------

TOTAL DES RECETTES DE FONCTIONNEMENT CUMULEES				69 802,00
------------------------------------------------------	--	--	--	------------------

(1) Détailler les articles utilisés conformément au plan de comptes.

(2) Cf. définitions du chapitre des opérations d'ordre, RF 042 = DI 040, RF 043 = DF 043.

(3) Hors recettes imputées aux chapitres 015, 016 et 017.

Détail du calcul des ICNE au compte 7622 (4)

Montant des ICNE de l'exercice	0,00
Montant des ICNE de l'exercice N-1	0,00
= Différence ICNE N – ICNE N-1	0,00

(4) Si le montant des ICNE de l'exercice est inférieur au montant de l'exercice N-1, le montant du compte 7622 sera négatif.

IV – ANNEXES	IV
PRESENTATION CROISEE PAR FONCTION – VUE D'ENSEMBLE	A1

Libellé	01 Opérations non ventilables	0 Services généraux	1 Sécurité	2 Enseignement	3 Culture, jeunesse, sports	4 Prévention médico-sociale
---------	----------------------------------	------------------------	---------------	-------------------	--------------------------------	--------------------------------

INVESTISSEMENT

DEPENSES						
Dépenses réelles	0	0	0	0	0	0
- Equipements départx		0	0	0	0	0
- Equip. non départx (c/204)		0	0	0	0	0
- Opérations financières	0					
<i>Dépenses d'ordre</i>	0					
Total dépenses de l'exercice	0	0	0	0	0	0
RAR N-1 et reports	0	0	0	0	0	0
Total cumulé dépenses d'investissement	0	0	0	0	0	0
RECETTES						
Total recettes de l'exercice	0	0	0	0	0	0
RAR N-1 et reports	0	0	0	0	0	0
Total cumulé recettes d'investissement	0	0	0	0	0	0

FONCTIONNEMENT

DEPENSES						
Total dépenses de l'exercice	0	0	0	0	0	0
RAR N-1 et reports	0	0	0	0	0	0
Total cumulé dépenses de fonctionnement	0	0	0	0	0	0
RECETTES						
Total recettes de l'exercice	0	0	0	0	0	0
RAR N-1 et reports	0	0	0	0	0	0
Total cumulé recettes de fonctionnement	0	0	0	0	0	0

IV – ANNEXES	IV
PRESENTATION CROISEE PAR FONCTION	A1

Libellé	5 Action sociale (hors RMI, RSA, APA)	5-4 Revenu minimum d'insertion	5-5 Personnes dépendantes (APA)	5-6 Revenu de solidarité active	6 Réseaux et infrastructures	7 Aménagement et environnement	8 Transports	9 Développement économique	TOTAL
---------	------------------------------------------	-----------------------------------	------------------------------------	------------------------------------	---------------------------------	-----------------------------------	-----------------	-------------------------------	-------

INVESTISSEMENT

DEPENSES									
Dépenses réelles	0	0	0	0	0	0	0	0	0
- Equipements départx	0	0	0	0	0	0	0	0	0
- Equip. non départx (c/204)	0	0	0	0	0	0	0	0	0
- Opérations financières	0	0	0	0	0	0	0	0	0
<i>Dépenses d'ordre</i>	0	0	0	0	0	0	0	0	0
Total dépenses de l'exercice	0	0	0	0	0	0	0	0	0
RAR N-1 et reports	0	0	0	0	0	0	0	0	0
Total cumulé dépenses d'investissement	0	0	0	0	0	0	0	0	0
RECETTES									
Total recettes de l'exercice	0	0	0	0	0	0	0	0	0
RAR N-1 et reports	0	0	0	0	0	0	0	0	0
Total cumulé recettes d'investissement	0	0	0	0	0	0	0	0	0

FONCTIONNEMENT

DEPENSES									
Total dépenses de l'exercice	0	0	0	0	0	0	0	0	0
RAR N-1 et reports	0	0	0	0	0	0	0	0	0
Total cumulé dépenses de fonctionnement	0	0	0	0	0	0	0	0	0
RECETTES									
Total recettes de l'exercice	0	0	0	0	0	0	0	0	0
RAR N-1 et reports	0	0	0	0	0	0	0	0	0
Total cumulé recettes de fonctionnement	0	0	0	0	0	0	0	0	0

IV – ANNEXES	IV
PRESENTATION CROISEE PAR FONCTION – VUE D'ENSEMBLE	A1

Art. (1)	Libellé	01 Opérations non ventilables	0 Services généraux	1 Sécurité	2 Enseignement	3 Culture, jeunesse, sports	4 Prévention médico-sociale
----------	---------	----------------------------------	------------------------	---------------	-------------------	--------------------------------	--------------------------------

INVESTISSEMENT

DEPENSES

Total dépenses d'investissement	0	0	0	0	0	0	0
Dépenses réelles	0	0	0	0	0	0	0
<i>Dépenses d'ordre</i>	0	0	0	0	0	0	0
<i>Opérations d'ordre entre section</i>	0	0	0	0	0	0	0
<i>Opérations patrimoniales</i>	0	0	0	0	0	0	0

RECETTES

Total recettes d'investissement	0	0	0	0	0	0	0
Recettes réelles	0	0	0	0	0	0	0
<i>Recettes d'ordre</i>	0	0	0	0	0	0	0
<i>Opérations d'ordre entre section</i>	0	0	0	0	0	0	0
<i>Opérations patrimoniales</i>	0	0	0	0	0	0	0

FONCTIONNEMENT

DEPENSES

Total dépenses de fonctionnement	0	0	0	0	0	0	0
Dépenses réelles	0	0	0	0	0	0	0
<i>Dépenses d'ordre</i>	0	0	0	0	0	0	0
<i>Opérations d'ordre entre section</i>	0	0	0	0	0	0	0
<i>Opérations d'ordre à l'intérieur de la section</i>	0	0	0	0	0	0	0

RECETTES

Total recettes de fonctionnement	0	0	0	0	0	0	0
Recettes réelles	0	0	0	0	0	0	0
<i>Recettes d'ordre</i>	0	0	0	0	0	0	0
<i>Opérations d'ordre entre section</i>	0	0	0	0	0	0	0
<i>Opérations d'ordre à l'intérieur de la section</i>	0	0	0	0	0	0	0

(1) Détailler les comptes à trois chiffres sauf pour les comptes 641 et 6516 qui sont déclinés à quatre chiffres et le compte 6517 qui est décliné à cinq chiffres.

IV – ANNEXES	IV
PRESENTATION CROISEE PAR FONCTION	A1

Art. (1)	Libellé	5 Action sociale (hors RMI, RSA, APA)	5-4 Revenu minimum d'insertion	5-5 Personnes dépendantes (APA)	5-6 Revenu de solidarité active	6 Réseaux et infrastructures	7 Aménagement et environnement	8 Transports	9 Développement économique	TOTAL
----------	---------	------------------------------------------	-----------------------------------	------------------------------------	------------------------------------	---------------------------------	-----------------------------------	-----------------	-------------------------------	-------

INVESTISSEMENT

DEPENSES

Total dépenses d'investissement	0	0	0	0	0	0	0	0	0	0
Dépenses réelles	0	0	0	0	0	0	0	0	0	0
<i>Dépenses d'ordre</i>	0	0	0	0	0	0	0	0	0	0
<i>Opérations d'ordre entre section</i>	0	0	0	0	0	0	0	0	0	0
<i>Opérations patrimoniales</i>	0	0	0	0	0	0	0	0	0	0

RECETTES

Total recettes d'investissement	0	0	0	0	0	0	0	0	0	0
Recettes réelles	0	0	0	0	0	0	0	0	0	0
<i>Recettes d'ordre</i>	0	0	0	0	0	0	0	0	0	0
<i>Opérations d'ordre entre section</i>	0	0	0	0	0	0	0	0	0	0
<i>Opérations patrimoniales</i>	0	0	0	0	0	0	0	0	0	0

FONCTIONNEMENT

DEPENSES

Total dépenses de fonctionnement	0	0	0	0	0	0	0	0	0	0
Dépenses réelles	0	0	0	0	0	0	0	0	0	0
<i>Dépenses d'ordre</i>	0	0	0	0	0	0	0	0	0	0
<i>Opérations d'ordre entre section</i>	0	0	0	0	0	0	0	0	0	0
<i>Opérations d'ordre à l'intérieur de la section</i>	0	0	0	0	0	0	0	0	0	0

RECETTES

Total recettes de fonctionnement	0	0	0	0	0	0	0	0	0	0
Recettes réelles	0	0	0	0	0	0	0	0	0	0
<i>Recettes d'ordre</i>	0	0	0	0	0	0	0	0	0	0
<i>Opérations d'ordre entre section</i>	0	0	0	0	0	0	0	0	0	0
<i>Opérations d'ordre à l'intérieur de la section</i>	0	0	0	0	0	0	0	0	0	0

IV – ANNEXES	IV
PRESENTATION CROISEE PAR FONCTION – OPERATIONS NON VENTILEES	A1/01

OPERATIONS NON-VENTILABLES 01 (hors RAR et reports)

INVESTISSEMENT

Art. (1)	Libellé	Opérations non ventilables 01
DEPENSES		0,00
Dépenses réelles		0,00
<i>Dépenses d'ordre</i>		<i>0,00</i>
040	<i>Opérations ordre transf. entre sections</i>	<i>0,00</i>
041	<i>Opérations patrimoniales</i>	<i>0,00</i>
RECETTES		0,00
Recettes réelles		0,00
<i>Recettes d'ordre</i>		<i>0,00</i>
021	<i>Virement de la section de fonctionnement</i>	<i>0,00</i>
040	<i>Opérations ordre transf. entre sections</i>	<i>0,00</i>
041	<i>Opérations patrimoniales</i>	<i>0,00</i>

(1) Détailler les comptes à trois chiffres sauf pour le compte 641 qui est décliné à quatre chiffres.

FONCTIONNEMENT

Art. (1)	Libellé	Opérations non ventilables 01
DEPENSES		0,00
Dépenses réelles		0,00
<i>Dépenses d'ordre</i>		<i>0,00</i>
023	<i>Virement à la section d'investissement</i>	<i>0,00</i>
042	<i>Opérations ordre transf. entre sections</i>	<i>0,00</i>
043	<i>Opérations ordre intérieur de la section</i>	<i>0,00</i>
RECETTES		0,00
Recettes réelles		0,00
<i>Recettes d'ordre</i>		<i>0,00</i>
042	<i>Opérations ordre transf. entre sections</i>	<i>0,00</i>
043	<i>Opérations ordre intérieur de la section</i>	<i>0,00</i>

(1) Détailler les comptes à trois chiffres sauf pour le compte 641 qui est décliné à quatre chiffres.

IV – ANNEXES	IV
PRESENTATION CROISEE PAR FONCTION	A1/0

FONCTION 0 – Services généraux (hors RAR)

INVESTISSEMENT

Art. (1)	Libellé	202 Admin. gén. (autres moyens généraux)	21 Assemblée locale	23 Information, communication, publicité	4 Coopération décent., action européenne		TOTAL DE LA FONCTION (hors 01)
					41 Subvention globale	48 Autres	
	DEPENSES REELLES	0,00	0,00	0,00	0,00	0,00	0,00
	Equipements départementaux	0,00	0,00	0,00	0,00	0,00	0,00
	Equipements non départementaux (c/204)	0,00	0,00	0,00	0,00	0,00	0,00
	RECETTES REELLES	0,00	0,00	0,00	0,00	0,00	0,00

FONCTIONNEMENT

Art. (1)	Libellé	20 Administration générale collectivité		21 Assemblée locale	23 Information, communication, publicité	4 Coopération décent., action européenne		TOTAL DE LA FONCTION (hors 01)
		201 Admin. gén. (personnel non ventilable)	202 Admin. gén. (autres moyens généraux)			41 Subvention globale	48 Autres	
	DEPENSES REELLES	0,00	0,00	0,00	0,00	0,00	0,00	0,00
	RECETTES REELLES	0,00	0,00	0,00	0,00	0,00	0,00	0,00

(1) Détailler les comptes à trois chiffres sauf pour le compte 641 qui est décliné à quatre chiffres.

IV – ANNEXES	IV
PRESENTATION CROISEE PAR FONCTION	A1/1

FONCTION 1 – Sécurité (hors RAR)

INVESTISSEMENT

Art. (1)	Libellé	0 Services communs	1 Gendarmerie, police, sécurité, justice	2 Incendie et Secours	8 Autres interventions de protection	TOTAL DE LA FONCTION
	DEPENSES REELLES	0,00	0,00	0,00	0,00	0,00
	Equipements départementaux	0,00	0,00	0,00	0,00	0,00
	Equipements non départementaux (c/204)	0,00	0,00	0,00	0,00	0,00
	RECETTES REELLES	0,00	0,00	0,00	0,00	0,00

FONCTIONNEMENT

Art. (1)	Libellé	0 Services communs	1 Gendarmerie, police, sécurité, justice	2 Incendie et Secours	8 Autres interventions de protection	TOTAL DE LA FONCTION
	DEPENSES REELLES	0,00	0,00	0,00	0,00	0,00
	RECETTES REELLES	0,00	0,00	0,00	0,00	0,00

(1) Détailler les comptes à trois chiffres sauf pour le compte 641 qui est décliné à quatre chiffres.

IV – ANNEXES	IV
PRESENTATION CROISEE PAR FONCTION	A1/2

FONCTION 2 – Enseignement (hors RAR)

INVESTISSEMENT

Art. (1)	Libellé	0 Services communs	1 Enseignement du premier degré	2 Enseignement du second degré	
				21 Collèges	22 Lycées
	DEPENSES REELLES	0,00	0,00	0,00	0,00
	Equipements départementaux	0,00	0,00	0,00	0,00
	Equipements non départementaux (c/204)	0,00	0,00	0,00	0,00
	RECETTES REELLES	0,00	0,00	0,00	0,00

FONCTIONNEMENT

Art. (1)	Libellé	0 Services communs	1 Enseignement du premier degré	2 Enseignement du second degré	
				21 Collèges	22 Lycées
	DEPENSES REELLES	0,00	0,00	0,00	0,00
	RECETTES REELLES	0,00	0,00	0,00	0,00

(1) Détailler les comptes à trois chiffres sauf pour le compte 641 qui est décliné à quatre chiffres.

IV – ANNEXES	IV
PRESENTATION CROISEE PAR FONCTION	A1/2

FONCTION 2 – Enseignement

INVESTISSEMENT

Art. (1)	Libellé	3 Enseignement supérieur	4 Formation pro. , apprentissage (COM)	8 Autres services périscolaires	TOTAL DE LA FONCTION
	DEPENSES REELLES	0,00	0,00	0,00	0,00
	Equipements départementaux	0,00	0,00	0,00	0,00
	Equipements non départementaux (c/204)	0,00	0,00	0,00	0,00
	RECETTES REELLES	0,00	0,00	0,00	0,00

FONCTIONNEMENT

Art. (1)	Libellé	3 Enseignement supérieur	4 Formation pro. , apprentissage (COM)	8 Autres services périscolaires	TOTAL DE LA FONCTION
	DEPENSES REELLES	0,00	0,00	0,00	0,00
	RECETTES REELLES	0,00	0,00	0,00	0,00

IV – ANNEXES	IV
PRESENTATION CROISEE PAR FONCTION	A1/3

FONCTION 3 – Culture, vie sociale, jeunesse, sports et loisirs (hors RAR)

INVESTISSEMENT

Art. (1)	Libellé	0 Services communs	1 Culture		
			11 Activités artistiques, action culturelle	12 Patrimoine (musées, monuments...)	13 Bibliothèques et médiathèques
	DEPENSES REELLES	0,00	0,00	0,00	0,00
	Equipements départementaux	0,00	0,00	0,00	0,00
	Equipements non départementaux (c/204)	0,00	0,00	0,00	0,00
	RECETTES REELLES	0,00	0,00	0,00	0,00

FONCTIONNEMENT

Art. (1)	Libellé	0 Services communs	1 Culture		
			11 Activités artistiques, action culturelle	12 Patrimoine (musées, monuments...)	13 Bibliothèques et médiathèques
	DEPENSES REELLES	0,00	0,00	0,00	0,00
	RECETTES REELLES	0,00	0,00	0,00	0,00

(1) Détailler les comptes à trois chiffres sauf pour le compte 641 qui est décliné à quatre chiffres.

IV – ANNEXES	IV
PRESENTATION CROISEE PAR FONCTION	A1/3

FONCTION 3 – Culture, vie sociale, jeunesse, sports et loisirs

INVESTISSEMENT

Art. (1)	Libellé	1 Culture		2 Sports	3 Jeunesse (action socio-éducative...)	TOTAL DE LA FONCTION
		14 Musées	15 Services d'archives			
	DEPENSES REELLES	0,00	0,00	0,00	0,00	0,00
	Equipements départementaux	0,00	0,00	0,00	0,00	0,00
	Equipements non départementaux (c/204)	0,00	0,00	0,00	0,00	0,00
	RECETTES REELLES	0,00	0,00	0,00	0,00	0,00

FONCTIONNEMENT

Art. (1)	Libellé	1 Culture		2 Sports	3 Jeunesse (action socio-éducative...)	TOTAL DE LA FONCTION
		14 Musées	15 Services d'archives			
	DEPENSES REELLES	0,00	0,00	0,00	0,00	0,00
	RECETTES REELLES	0,00	0,00	0,00	0,00	0,00

IV – ANNEXES	IV
PRESENTATION CROISEE PAR FONCTION	A1/4

FONCTION 4 – Prévention médico-sociale (hors RAR)

INVESTISSEMENT

Art. (1)	Libellé	0 Services communs	1 PMI et planification familiale	2 Prévention et éducation pour la santé	8 Autres actions	TOTAL DE LA FONCTION
	DEPENSES REELLES	0,00	0,00	0,00	0,00	0,00
	Equipements départementaux	0,00	0,00	0,00	0,00	0,00
	Equipements non départementaux (c/204)	0,00	0,00	0,00	0,00	0,00
	RECETTES REELLES	0,00	0,00	0,00	0,00	0,00

FONCTIONNEMENT

Art. (1)	Libellé	0 Services communs	1 PMI et planification familiale	2 Prévention et éducation pour la santé	8 Autres actions	TOTAL DE LA FONCTION
	DEPENSES REELLES	0,00	0,00	0,00	0,00	0,00
	RECETTES REELLES	0,00	0,00	0,00	0,00	0,00

(1) Détailler les comptes à trois chiffres sauf pour le compte 641 qui est décliné à quatre chiffres.

IV – ANNEXES	IV
PRESENTATION CROISEE PAR FONCTION	A1/5

FONCTION 5 – Action sociale (hors RMI, APA et RSA) (hors RAR)

INVESTISSEMENT

Art. (1)	Libellé	0 Services communs	1 Famille et enfance	2 Personnes handicapées
	DEPENSES REELLES	0,00	0,00	0,00
	Equipements départementaux	0,00	0,00	0,00
	Equipements non départementaux (c/204)	0,00	0,00	0,00
	RECETTES REELLES	0,00	0,00	0,00

FONCTIONNEMENT

Art. (1)	Libellé	0 Services communs	1 Famille et enfance	2 Personnes handicapées
	DEPENSES REELLES	0,00	0,00	0,00
	RECETTES REELLES	0,00	0,00	0,00

(1) Détailler les comptes à trois chiffres sauf pour le compte 641 qui est décliné à quatre chiffres.

IV – ANNEXES	IV
PRESENTATION CROISEE PAR FONCTION	A1/5

FONCTION 5 – Action sociale (hors RMI, APA et RSA)

INVESTISSEMENT

Art. (1)	Libellé	3 Personnes âgées			8 Autres interventions sociales	TOTAL DE LA FONCTION
		31 Forfait autonomie	32 Autres actions de prévention	38 Autres		
	DEPENSES REELLES	0,00	0,00	0,00	0,00	0,00
	Equipements départementaux	0,00	0,00	0,00	0,00	0,00
	Equipements non départementaux (c/204)	0,00	0,00	0,00	0,00	0,00
	RECETTES REELLES	0,00	0,00	0,00	0,00	0,00

FONCTIONNEMENT

Art. (1)	Libellé	3 Personnes âgées			8 Autres interventions sociales	TOTAL DE LA FONCTION
		31 Forfait autonomie	32 Autres actions de prévention	38 Autres		
	DEPENSES REELLES	0,00	0,00	0,00	0,00	0,00
	RECETTES REELLES	0,00	0,00	0,00	0,00	0,00

IV – ANNEXES	IV
PRESENTATION CROISEE PAR FONCTION	A1/5-4

SOUS-FONCTION 5-4 – Revenu minimum d'insertion (hors RAR)

INVESTISSEMENT

Art. (1)	Libellé	1 Insertion sociale	2 Santé	3 Logement	4 Insertion professionnelle
	DEPENSES REELLES	0,00	0,00	0,00	0,00
	Equipements départementaux	0,00	0,00	0,00	0,00
	Equipements non départementaux (c/204)	0,00	0,00	0,00	0,00
	RECETTES REELLES	0,00	0,00	0,00	0,00

FONCTIONNEMENT

Art. (1)	Libellé	1 Insertion sociale	2 Santé	3 Logement	4 Insertion professionnelle
	DEPENSES REELLES	0,00	0,00	0,00	0,00
	RECETTES REELLES	0,00	0,00	0,00	0,00

(1) Détailler les comptes à trois chiffres sauf pour le compte 641 qui est décliné à quatre chiffres et le compte 6516 qui est également décliné à 4 chiffres.

IV – ANNEXES	IV
PRESENTATION CROISEE PAR FONCTION	A1/5-4

SOUS-FONCTION 5-4 – Revenu minimum d'insertion

INVESTISSEMENT

Art. (1)	Libellé	5 Évaluation des dépenses engagées	6 Dépenses de structure	8 Autres dépenses au titre du RMI	TOTAL DE LA SOUS-FONCTION
	DEPENSES REELLES	0,00	0,00	0,00	0,00
	Equipements départementaux	0,00	0,00	0,00	0,00
	Equipements non départementaux (c/204)	0,00	0,00	0,00	0,00
	RECETTES REELLES	0,00	0,00	0,00	0,00

FONCTIONNEMENT

Art. (1)	Libellé	5 Évaluation des dépenses engagées	6 Dépenses de structure	7 Revenu minimum d'insertion - RMA		8 Autres dépenses au titre du RMI	TOTAL DE LA SOUS-FONCTION
				71 Revenu minimum d'insertion - Allocations	72 Revenu minimum d'activité		
	DEPENSES REELLES	0,00	0,00	0,00	0,00	0,00	0,00
	RECETTES REELLES	0,00	0,00	0,00	0,00	0,00	0,00

IV – ANNEXES	IV
PRESENTATION CROISEE PAR FONCTION	A1/5-5

SOUS-FONCTION 5-5 – Personnes dépendantes (APA) (hors RAR)

FONCTIONNEMENT

Art. (1)	Libellé	0 Services communs	1 APA à domicile	2 APA versée au bénéficiaire en établisst	3 APA versée à l'établissement	TOTAL DE LA SOUS-FONCTION
	DEPENSES REELLES	0,00	0,00	0,00	0,00	0,00
	RECETTES REELLES	0,00	0,00	0,00	0,00	0,00

(1) Détailler les comptes à trois chiffres sauf pour le compte 641 qui est décliné à quatre chiffres.

IV – ANNEXES	IV
PRESENTATION CROISEE PAR FONCTION	A1/5-6

SOUS-FONCTION 5-6 – Revenu de solidarité active (hors RAR)

INVESTISSEMENT

Art. (1)	Libellé	1 Insertion sociale	2 Santé	3 Logement	4 Insertion professionnelle
	DEPENSES REELLES	0,00	0,00	0,00	0,00
	Equipements départementaux	0,00	0,00	0,00	0,00
	Equipements non départementaux (c/204)	0,00	0,00	0,00	0,00
	RECETTES REELLES	0,00	0,00	0,00	0,00

FONCTIONNEMENT

Art. (1)	Libellé	1 Insertion sociale	2 Santé	3 Logement	4 Insertion professionnelle
	DEPENSES REELLES	0,00	0,00	0,00	0,00
	RECETTES REELLES	0,00	0,00	0,00	0,00

(1) Détailler les comptes à trois chiffres sauf pour le compte 641 qui est décliné à quatre chiffres, et le compte 6517 qui est décliné à 5 chiffres.

IV – ANNEXES	IV
PRESENTATION CROISEE PAR FONCTION	A1/5-6

SOUS-FONCTION 5-6 – Revenu de solidarité active

INVESTISSEMENT

Art. (1)	Libellé	5 Evaluation des dépenses engagées	6 Dépenses de structure	8 Autres dépenses au titre du RSA	TOTAL DE LA SOUS-FONCTION
	DEPENSES REELLES	0,00	0,00	0,00	0,00
	Equipements départementaux	0,00	0,00	0,00	0,00
	Equipements non départementaux (c/204)	0,00	0,00	0,00	0,00
	RECETTES REELLES	0,00	0,00	0,00	0,00

FONCTIONNEMENT

Art. (1)	Libellé	5 Evaluation des dépenses engagées	6 Dépenses de structure	7 Allocations RSA	8 Autres dépenses au titre du RSA	TOTAL DE LA SOUS-FONCTION
	DEPENSES REELLES	0,00	0,00	0,00	0,00	0,00
	RECETTES REELLES	0,00	0,00	0,00	0,00	0,00

IV - ANNEXES	IV
PRESENTATION CROISEE PAR FONCTION	A1/6

FONCTION 6 – Réseaux et infrastructures (hors RAR)

INVESTISSEMENT

Art. (1)	Libellé	0 Services communs	1 Eaux et assainissement	2 Routes et voirie		
				21 Réseau routier départemental	22 Viabilité hivernale et aléas climatiques	28 Autres réseaux de voirie
	DEPENSES REELLES	0,00	0,00	0,00	0,00	0,00
	Equipements départementaux	0,00	0,00	0,00	0,00	0,00
	Equipements non départementaux (c/204)	0,00	0,00	0,00	0,00	0,00
	RECETTES REELLES	0,00	0,00	0,00	0,00	0,00

FONCTIONNEMENT

Art. (1)	Libellé	0 Services communs	1 Eaux et assainissement	2 Routes et voirie		
				21 Réseau routier départemental	22 Viabilité hivernale et aléas climatiques	28 Autres réseaux de voirie
	DEPENSES REELLES	0,00	0,00	0,00	0,00	0,00
	RECETTES REELLES	0,00	0,00	0,00	0,00	0,00

(1) Détailler les comptes à trois chiffres sauf pour le compte 641 qui est décliné à quatre chiffres.

IV – ANNEXES	IV
PRESENTATION CROISEE PAR FONCTION	A1/6

FONCTION 6 – Réseaux et infrastructures

INVESTISSEMENT

Art. (1)	Libellé	3 Infrastructures ferroviaires et aéroport	4 Infrastructures fluviales, maritimes	8 Autres réseaux	TOTAL DE LA FONCTION
	DEPENSES REELLES	0,00	0,00	0,00	0,00
	Equipements départementaux	0,00	0,00	0,00	0,00
	Equipements non départementaux (c/204)	0,00	0,00	0,00	0,00
	RECETTES REELLES	0,00	0,00	0,00	0,00

FONCTIONNEMENT

Art. (1)	Libellé	3 Infrastructures ferroviaires et aéroport	4 Infrastructures fluviales, maritimes	8 Autres réseaux	TOTAL DE LA FONCTION
	DEPENSES REELLES	0,00	0,00	0,00	0,00
	RECETTES REELLES	0,00	0,00	0,00	0,00

IV – ANNEXES	IV
PRESENTATION CROISEE PAR FONCTION	A1/7

FONCTION 7 – Aménagement et environnement (hors RAR)

INVESTISSEMENT

Art. (1)	Libellé	0 Services communs	1 Aménagement et développement urbain	2 Logement	3 Environnement	
					31 Actions de traitement des déchets	38 Autres actions en faveur milieu naturel
					DEPENSES REELLES	0,00
Equipements départementaux	0,00	0,00	0,00	0,00	0,00	
Equipements non départementaux (c/204)	0,00	0,00	0,00	0,00	0,00	
RECETTES REELLES	0,00	0,00	0,00	0,00	0,00	

FONCTIONNEMENT

Art. (1)	Libellé	0 Services communs	1 Aménagement et développement urbain	2 Logement	3 Environnement	
					31 Actions de traitement des déchets	38 Autres actions en faveur milieu naturel
					DEPENSES REELLES	0,00
RECETTES REELLES	0,00	0,00	0,00	0,00	0,00	

(1) Détailler les comptes à trois chiffres sauf pour le compte 641 qui est décliné à quatre chiffres.

IV – ANNEXES	IV
PRESENTATION CROISEE PAR FONCTION	A1/7

FONCTION 7 – Aménagement et environnement

INVESTISSEMENT

Art. (1)	Libellé	4 Aménagement et développement rural	TOTAL DE LA FONCTION
	DEPENSES REELLES	0,00	0,00
	Equipements départementaux	0,00	0,00
	Equipements non départementaux (c/204)	0,00	0,00
	RECETTES REELLES	0,00	0,00

FONCTIONNEMENT

Art. (1)	Libellé	4 Aménagement et développement rural	TOTAL DE LA FONCTION
	DEPENSES REELLES	0,00	0,00
	RECETTES REELLES	0,00	0,00

IV – ANNEXES	IV
PRESENTATION CROISEE PAR FONCTION	A1/8

FONCTION 8 – Transports (hors RAR)

INVESTISSEMENT

Art. (1)	Libellé	0 Services communs	1 Transports scolaires	2	
				Transports publics de voyageurs	
				21 Routier	22 Ferroviaire
	DEPENSES REELLES	0,00	0,00	0,00	0,00
	Equipements départementaux	0,00	0,00	0,00	0,00
	Equipements non départementaux (c/204)	0,00	0,00	0,00	0,00
	RECETTES REELLES	0,00	0,00	0,00	0,00

FONCTIONNEMENT

Art. (1)	Libellé	0 Services communs	1 Transports scolaires	2	
				Transports publics de voyageurs	
				21 Routier	22 Ferroviaire
	DEPENSES REELLES	0,00	0,00	0,00	0,00
	RECETTES REELLES	0,00	0,00	0,00	0,00

(1) Détailler les comptes à trois chiffres sauf pour le compte 641 qui est décliné à quatre chiffres.

IV – ANNEXES	IV
PRESENTATION CROISEE PAR FONCTION	A1/8

FONCTION 8 – Transports

INVESTISSEMENT

Art. (1)	Libellé	2 Transports publics de voyageurs			8 Autres	TOTAL DE LA FONCTION
		23 Maritime	24 Fluvial	25 Aérien		
	DEPENSES REELLES	0,00	0,00	0,00	0,00	0,00
	Equipements départementaux	0,00	0,00	0,00	0,00	0,00
	Equipements non départementaux (c/204)	0,00	0,00	0,00	0,00	0,00
	RECETTES REELLES	0,00	0,00	0,00	0,00	0,00

FONCTIONNEMENT

Art. (1)	Libellé	2 Transports publics de voyageurs			8 Autres	TOTAL DE LA FONCTION
		23 Maritime	24 Fluvial	25 Aérien		
	DEPENSES REELLES	0,00	0,00	0,00	0,00	0,00
	RECETTES REELLES	0,00	0,00	0,00	0,00	0,00

IV – ANNEXES	IV
PRESENTATION CROISEE PAR FONCTION	A1/9

FONCTION 9 – Développement économique (hors RAR)

INVESTISSEMENT

Art. (1)	Libellé	0 Services communs	1 Structures animation, développement éco.	2 Agriculture et pêche	
				21 Laboratoire départemental	28 Autres
	DEPENSES REELLES	0,00	0,00	0,00	0,00
	Equipements départementaux	0,00	0,00	0,00	0,00
	Equipements non départementaux (c/204)	0,00	0,00	0,00	0,00
	RECETTES REELLES	0,00	0,00	0,00	0,00

FONCTIONNEMENT

Art. (1)	Libellé	0 Services communs	1 Structures animation, développement éco.	2 Agriculture et pêche	
				21 Laboratoire départemental	28 Autres
	DEPENSES REELLES	0,00	0,00	0,00	0,00
	RECETTES REELLES	0,00	0,00	0,00	0,00

(1) Détailler les comptes à trois chiffres sauf pour le compte 641 qui est décliné à quatre chiffres.

IV – ANNEXES	IV
PRESENTATION CROISEE PAR FONCTION	A1/9

FONCTION 9 – Développement économique

INVESTISSEMENT

Art. (1)	Libellé	3 Industrie, commerce et artisanat	4 Développement touristique	5 Maintien services publics non départ.	TOTAL DE LA FONCTION
	DEPENSES REELLES	0,00	0,00	0,00	0,00
	Equipements départementaux	0,00	0,00	0,00	0,00
	Equipements non départementaux (c/204)	0,00	0,00	0,00	0,00
	RECETTES REELLES	0,00	0,00	0,00	0,00

FONCTIONNEMENT

Art. (1)	Libellé	3 Industrie, commerce et artisanat	4 Développement touristique	5 Maintien services publics non départ.	TOTAL DE LA FONCTION
	DEPENSES REELLES	0,00	0,00	0,00	0,00
	RECETTES REELLES	0,00	0,00	0,00	0,00

IV – ANNEXES	IV
ELEMENTS DU BILAN – METHODES UTILISEES	B2

METHODES UTILISEES

Procédure d'amortissement (linéaire, dégressif, variable)	CHOIX DE L'ASSEMBLEE DELIBERANTE	Délibération du
	Biens de faible valeur - Seuil unitaire en deçà duquel les immobilisations de peu de valeur s'amortissent sur un an (article D. 3321-1 du CGCT) : €	
	Catégories de biens amortis	Durée (en années)

IV – ANNEXES	IV
ELEMENTS DU BILAN – DETAIL DES OPERATIONS POUR COMPTE DE TIERS	B5

CHAPITRE D'OPERATIONS POUR COMPTE DE TIERS (Détail) (1)

- (1) Ouvrir un cadre par opération pour compte de tiers.
- (2) Ensemble des réalisations connues (hors restes à réaliser).
- (3) A remplir uniquement en cas de reprise des résultats de l'exercice précédent, soit après le vote du compte administratif, soit en cas de reprise anticipée des résultats.
- (4) Total = Restes à réaliser N-1 + Nouveaux crédits votés.
- (5) Inscrire le chapitre et la nature des travaux.
- (6) Le chapitre 45 doit être détaillé conformément au plan de comptes, tant en dépenses qu'en recettes.
- (7) Indiquer le chapitre.

IV – ANNEXES	IV
ELEMENTS DU BILAN EQUILIBRE DES OPERATIONS FINANCIERES – DEPENSES	B7.1

DEPENSES A COUVRIR PAR DES RESSOURCES PROPRES

Art. (1)	Libellé (1)	Propositions nouvelles	Vote (2)
DEPENSES TOTALES A COUVRIR PAR DES RESSOURCES PROPRES =A + B		0,00	I 0,00
16 Emprunts et dettes assimilées (A)		0,00	0,00
1631	Emprunts obligataires	0,00	0,00
1641	Emprunts en euros	0,00	0,00
1643	Emprunts en devises	0,00	0,00
16441	Opérations afférentes à l'emprunt	0,00	0,00
1671	Avances consolidées du Trésor	0,00	0,00
1672	Emprunts sur comptes spéciaux du Trésor	0,00	0,00
1678	Autres emprunts et dettes	0,00	0,00
1681	Autres emprunts	0,00	0,00
1682	Bons à moyen terme négociables	0,00	0,00
1687	Autres dettes	0,00	0,00
Dépenses et transferts à déduire des ressources propres (B)		0,00	0,00
10...	<i>Reprise de dotations, fonds divers et réserves</i>		
10...	Reversement de dotations, fonds divers et réserves		
139	<i>Subv. invest. transférées cpte résultat</i>	0,00	0,00
020	Dépenses imprévues	0,00	0,00

	Op. de l'exercice I	Restes à réaliser en dépenses de l'exercice précédent (3) (4)	Solde d'exécution D001 (3) (4)	TOTAL II
Dépenses à couvrir par des ressources propres	0,00	0,00	0,00	0,00

- (1) Détailler les chapitres budgétaires par article conformément au plan de comptes.
 (2) Crédits de l'exercice votés lors de la séance.
 (3) Inscrire uniquement si le compte administratif est voté ou en cas de reprise anticipée des résultats de l'exercice précédent.
 (4) Indiquer le montant correspondant figurant en II - Présentation générale du budget – vue d'ensemble.

IV – ANNEXES	IV
ELEMENTS DU BILAN EQUILIBRE DES OPERATIONS FINANCIERES – RECETTES	B7.2

RESSOURCES PROPRES

Art. (1)	Libellé (1)	Propositions nouvelles	Vote (2)
RECETTES (RESSOURCES PROPRES) = a + b		44 800,00	III 44 800,00
Ressources propres externes de l'année (a)		0,00	0,00
10222	FCTVA	0,00	0,00
10228	Autres fonds	0,00	0,00
138	Autres subventions invest. non transf.	0,00	0,00
26...	Participations et créances rattachées		
27...	Autres immobilisations financières		
Ressources propres internes de l'année (b)		44 800,00	44 800,00
169	Primes de remboursement des obligations	0,00	0,00
26...	Participations et créances rattachées		
27...	Autres immobilisations financières		
28...	Amortissement des immobilisations		
281314	Bâtiments culturels et sportifs	44 535,00	44 535,00
281848	Autres matériels de bureau et mobiliers	265,00	265,00
481...	Charges à rép. sur plusieurs exercices		
024	Produits des cessions d'immobilisations	0,00	0,00
021	Virement de la section de fonctionnement	0,00	0,00

	Opérations de l'exercice III	Restes à réaliser en recettes de l'exercice précédent (3) (4)	Solde d'exécution R001 (3) (4)	Affectation R1068 (3)	TOTAL IV
Total ressources propres disponibles	44 800,00	0,00	0,00	0,00	44 800,00

	Montant	
Dépenses à couvrir par des ressources propres	II	0,00
Ressources propres disponibles	IV	44 800,00
Solde	V = IV – II (5)	44 800,00

(1) Les comptes 169, 26, 27, 28 et 481 sont à détailler conformément au plan de comptes.

(2) Crédits de l'exercice votés lors de la séance.

(3) Inscrire uniquement si le compte administratif est voté ou en cas de reprise anticipée des résultats de l'exercice précédent.

(4) Indiquer le montant correspondant figurant en II - Présentation générale du budget – vue d'ensemble.

(5) Indiquer le signe algébrique.

IV – ANNEXES	IV
ARRETE ET SIGNATURES	E2

Nombre de membres en exercice : 26

Nombre de membres présents : 26

Nombre de suffrages exprimés : 26

VOTES :

Pour : 17

Contre : 1

Abstentions : 8

Date de convocation : 01/03/2019

Présenté par la présidente (1),

A Mende, le 15/03/2019

la présidente,

Délibéré par l'assemblée (2), réunie en session budget primitif

A Mende, le 15/03/2019

Les membres de l'assemblée délibérante (2),

Canton 01 Aumont Aubrac : Alain ASTRUC	
Canton 01 Aumont Aubrac : Eve BREZET	
Canton 02 La Canourgue : Jean-Paul POURQUIER	
Canton 02 La Canourgue : Valérie FABRE	
Canton 03 Chirac : Henri BOYER	
Canton 03 Chirac : Sophie MALIGE	
Canton 04 Le Collet de Dèze : Michèle MANOA	
Canton 04 Le Collet de Dèze : Robert AIGOIN	
Canton 05 Florac : Denis BERTRAND	
Canton 05 Florac : Guylène PANTEL	
Canton 06 Grandrieu : Bruno DURAND	
Canton 06 Grandrieu : Valérie VIGNAL	
Canton 07 Langogne : Bernard PALPACUER	
Canton 07 Langogne : Laurence BEAUD	
Canton 08 Marvejols : Bernard DURAND	
Canton 08 Marvejols : Patricia BREMOND	
Canton 09 Mende Nord : Laurent SUAU	
Canton 09 Mende Nord : Régine BOURGADE	
Canton 10 Mende Sud : Françoise AMARGER-BRAJON	

IV – ANNEXES	IV
ARRETE ET SIGNATURES	E2

Canton 10 Mende Sud : Jean-Claude MOULIN	
Canton 11 Saint Alban sur Limagnole : Docteur Patrice SAINT LEGER	
Canton 11 Saint Alban sur Limagnole : Sabine DALLE	
Canton 12 Saint Chély d Apcher : Christine HUGON	
Canton 12 Saint Chély d Apcher : Michel THEROND	
Canton 13 Saint Etienne du Valdonnez : Francis COURTES	
Canton 13 Saint Etienne du Valdonnez : Sophie PANTEL	

Certifié exécutoire par la présidente (1), compte tenu de la transmission en préfecture, le , et de la publication le

A Mende, le

(1) Indiquer « la présidente » ou « le président ».

(2) L'assemblée délibérante étant : le conseil départemental (indiquer la nature de l'assemblée délibérante : conseil général, conseil syndical...).

IV – ANNEXES
ARRETE ET SIGNATURES

IV

E2

I - L'assemblée délibérante a voté les présents budgets : budget principal - budgets annexes du Laboratoire Départemental d'Analyses, de l'Aire de la Lozère et du Domaine des Boissets :

- au niveau du chapitre pour la section d'investissement
- au niveau du chapitre pour la section de fonctionnement

	Budget principal	Laboratoire Départemental d'Analyses	Aire de la Lozère	Domaine des Boissets
Nombre de membres en exercice :	26	26	26	26
Nombre de membres présents :	26	26	26	26
Nombre de suffrage exprimés :	26	26	26	26
VOTES :				
Pour :	17	17	17	17
Contre :	1	1	1	1
Abstentions :	8	8	8	8

Date de convocation : **01 MARS 2019**

Présenté par la Présidente du Conseil Départemental

Délibéré par le Conseil Départemental,

A Mende, **15 MARS 2019**

A Mende, le
01 MARS 2019
















Sophie PANTEL

<p>Canton 1 – Aumont Aubrac</p> <p>Alain ASTRUC</p> 	<p>Canton 1 – Aumont Aubrac</p> <p>Eve BREZET</p> 	<p>Canton 2 – La Canourgue</p> <p>Jean-Paul POURQUIER</p> 	<p>Canton 2 – La Canourgue</p> <p>Valérie FABRE</p> 
<p>Canton 3 – Chirac</p> <p>Henri BOYER</p> 	<p>Canton 3 – Chirac</p> <p>Sophie MALIGE</p> 	<p>Canton 4 – Le Collet de Dèze</p> <p>Robert AIGOIN</p> 	<p>Canton 4 – Le Collet de Dèze</p> <p>Michèle MANOA</p> 
<p>Canton 5 – Florac</p> <p>Denis BERTRAND</p> 	<p>Canton 5 – Florac</p> <p>Guyène PANTEL</p> 	<p>Canton 6 – Grandrieu</p> <p>Bruno DURAND</p> 	<p>Canton 6 – Grandrieu</p> <p>Valérie VIGNAL</p> 

ARRETE ET SIGNATURES

E2

<p><i>Canton 7 – Langogne</i></p> <p>Bernard PALPACUER</p> 	<p><i>Canton 7 – Langogne</i></p> <p>Laurence BEAUD</p> 	<p><i>Canton 8 – Marvejols</i></p> <p>Bernard DURAND</p> 	<p><i>Canton 8 – Marvejols</i></p> <p>Patricia BREMOND</p> 
<p><i>Canton 9 – Mende Nord</i></p> <p>Laurent SUAU</p> 	<p><i>Canton 9 – Mende Nord</i></p> <p>Régine BOURGADE</p> 	<p><i>Canton 10 – Mende Sud</i></p> <p>Jean-Claude MOULIN</p> 	<p><i>Canton 10 – Mende Sud</i></p> <p>Françoise AMARGER-BRAJON</p> 
<p><i>Canton 11 – Saint Alban sur Limagnole</i></p> <p>Docteur Patrice SAINT-LEGER</p> 	<p><i>Canton 11 – Saint Alban sur Limagnole</i></p> <p>Sabine DALLE</p> 	<p><i>Canton 12 – Saint Chély d'Apcher</i></p> <p>Michel THEROND</p> 	<p><i>Canton 12 – Saint Chély d'Apcher</i></p> <p>Christine HUGON</p> 
<p><i>Canton 13 – Saint Etienne du Valdonnez</i></p> <p>Francis COURTES</p> 			

A Mende, le 15 MARS 2019

La Présidente du Conseil Départemental,



Sophie PANTEL

Reçu en Préfecture le
 Certifié exécutoire par la Présidente du Conseil Départemental
 compte tenu de la réception en Préfecture, le
 et de la publication le